



IGREJA
PRESBITERIANA
DO BRASIL

RELATÓRIO QUADRIENAL

2022 - 2025



tesouraria
do Supremo Concílio IPB

Teatro Amazonas e o Rio Negro e Solimões

SC-IPB 2026
Manaus - AM

26/07 à 02/08 de 2026

Presidente:

Rev. Roberto Brasileiro da Silva

Tel.: (34) 3832-6410 – 3832-6425

Fax: (34) 3832-6410

Rua Governador Valadares, 629 – Centro

CEP: 38740-000 – Patrocínio-MG

E-mail: presidencia@ipb.org.br

Vice-Presidente:

Rev. Marcos Antonio Serjo da Costa

Tel.: (65) 3054-0848 – (65) 99248-6133

Avenida Historiador Rubens de Mendonça,
3061, APT01104

CEP: 78050-000 – Cuiabá-MT

E-mail: rev.marcoserjo@ipcuiaba.org.br

Secretário Executivo:

Rev. Juarez Marcondes Filho

Tel.: (61) 3247-7703 – 3247-7704

Igreja Presbiteriana do Brasil

SGAS 906 – Conjunto A – Lote 8

Asa Sul – Brasília-DF

A/C.: Secretaria Executiva SC/IPB

E-mail: jpcuritiba@onda.com.br

Tesoureiro:

Presb. José Alfredo M. de Almeida

Tel.: (61) 3247-7706 – 3247-7707

Igreja Presbiteriana do Brasil

SGAS 906 – Conjunto A – Lote 8

Asa Sul – Brasília-DF

A/C.: Tesouraria SC/IPB

E-mail: josealfredo@ipb.org.br

Expediente:

Relatório Quadrienal da Tesouraria SC/IPB
Igreja Presbiteriana do Brasil
É uma publicação nacional que registra a
movimentação financeira dos quatros últimos anos.



Diagramação e Arte Final:
Presb. Louis Fillipe Cunha Toledo
Tel.: (61) 93618-0753



Impressão:
Codemap - Gráfica - Venda - Locação - Peças
Endereço: SHIN CA 07 lote 31 Bloco E1 N 62
Térreo - Lago Norte, Brasília-DF
Tel.: (61) 3034-4661/ (61) 99842-8689



*A*presento a Comissão Executiva da IPB, conforme Regimento Interno o relatório da Tesouraria referente ao exercício de 2025. Na oportunidade, informamos também dados relevantes não apenas no corrente exercício, mas também extensivos ao quadriênio, ante a proximidade da Reunião do Supremo Concílio, assim, esperamos que os irmãos tenham informações mais amplas de como efetivamente as igrejas e a própria IPB se comportaram no período.

Workshops

Foram realizados 3 workshops nas cidades de Guarapuava PR; Palmas, TO e Manaus, AM oportunidades em que foram treinados e capacitados pastores, tesoureiros, membros de Comissão de Exame de Contas, contadores e demais interessados. Nestes encontros contamos com a presença de membros da JPEF que ministram sobre orçamento e sua importância como ferramenta de gestão financeira. Além dos workshops, ministramos palestras em Sínodos e Igrejas, falando sobre área fiscal e contábil, além de informações financeiras da Igreja, buscando estimular uma consciência dizimista por parte das igrejas abrangidas pelos eventos.

Evolução das Receitas

Registramos também que no quadriênio que se encerra 2022/2025, a IPB teve uma evolução no tocante às receitas, observamos que a arrecadação passou de 56.250.819,63 para R\$ 83.043.098,98, o que representa um aumento acumulado de 47,6%, se considerarmos apenas o exercício que se encerra o crescimento da Igreja foi de 12,8% frente a uma inflação de 4,68%, o que nos leva a um crescimento real de 8,12%.

FAO e Fundo Missionário

O Fundo de Apoio Operacional conta hoje com R\$ 110.543.146,97 é administrado pela JPEF e serve para fomentar o apoio às igrejas em projetos de construção/reformas e ou compra de imóveis. O lastro deste fundo está circulando na aplicação junto aos projetos de "Fundo de Apoio Operacional", "Projeto Capela" e "Caixas e Equivalentes". Durante o exercício de 2025, foram feitos ajustes nesta rubrica para proporcionar a equivalência com os recursos lastreados, que apresentaram crescimento de 18,36% em relação ao exercício anterior.

O Fundo Missionário é constituído por saldos destinados ao Comitê Gestor (CG) que decide quanto à sua aplicação. Esse saldo é composto principalmente pelo montante devido ao CG, equivalente a 54% das entradas de dízimos recebidos, além das doações destinadas aos órgãos que compõem o CG, descontados os respectivos repasses. Em 2025, o Fundo teve uma redução de R\$ 1.972.993,32 (-23,94%). Essa redução foi especialmente causada pelo uso de recursos do fundo para o investimento no Projeto Alagoas/PMC e Projeto PMC Holanda, além das despesas administrativas do órgão, totalizando hoje R\$ 6.268.069,69.

Repasses aos Órgãos Missionários

Inicialmente apresentamos a posição no corrente exercício. Os recursos repassados aos órgãos missionários (APMT, JMN, APECOM e PMC) totalizaram R\$ 46.956.663,78, houve um aumento percentual em todos os órgãos, a média de aumento foi de 15,20%.



No quadriênio os repasses aos órgãos missionários, integrantes do Comitê Gestor totalizaram R\$ 150.408.976,68 (cento e cinquenta milhões, quatrocentos e oito mil, novecentos e setenta e seis reais e sessenta e oito centavos), se considerarmos o repasse do ano de 2022 da ordem de R\$ 28.194.035,91 para o ano que se encerra, o incremento foi de 66,55% ao longo do quadriênio, o que revela a preocupação da Igreja com missões e evangelização. Os órgãos missionários em relatórios próprios, informam os campos e projetos em execução beneficiados com os recursos do Fundo Missionário.

Missão Evangélica Caiuá - MEC

De modo especial, aponto a situação particular da Missão Evangélica Caiuá. Refiro-me ao saldo do aporte financeiro realizado ao órgão para ajuda emergencial nos pagamentos de despesas com liquidação corrente. A instituição vem acumulando um déficit com a Tesouraria decorrente dos repasses feitos conforme decisão da CE-SC, uma vez que as devoluções não acompanham os mesmos valores dos recursos enviados, gerando um aumento do saldo. No quadro abaixo uma síntese da situação atual, em especial o exercício de 2025. Os valores são nominais, ou sejam, não foram corrigidos e nem atualizados pela Tesouraria.

COMPOSIÇÃO DO SALDO - R\$	
Saldo Inicial (anos anteriores)	2.521.500,00
Aportes em 2025	4.385.000,00
Liquidações em 2025	2.572.499,95
Saldo Final	4.334.000,05

Demonstrações Contábeis

No exercício que se encerra a instituição (IPB) apresenta um superavit de R\$ 16.913.150,63, por ser um resultado econômico, será levado ao Patrimônio Social após a aprovação das Demonstrações Contábeis. Tal resultado possibilitou a IPB a realização de investimentos, dos quais destacamos as obras de restauração do Casarão do Seminário do Norte, a continuidade da obra da Escola Presbiteriana de Alta Floresta, face ao encargo oneroso da doação; repasses a Missão Caiuá, uma vez que não há dotação orçamentária para os repasses emergenciais à missão, e, investimentos na Igreja de Manaus, com vista a realização do Supremo Concílio 2026.

Como de praxe, acompanha este Relatório o rol das Igrejas cadastradas, relacionadas por Presbitério e Sínodos, com os respectivos valores de contribuição no quadriênio. Constatamos um crescente número de igrejas e ou congregações que procuram regularizar a situação dizimal com o Supremo Concílio. No ano em análise foram 123 novas Igrejas/Congregações e no quadriênio 698 novas igrejas.

Insistimos na importância dos Presbitérios cumprirem o seu papel de zelarem para que as Igrejas remetam pontualmente seus dízimos, hoje, infelizmente, 1748, ou seja, 41,92% das Igrejas não remetem nenhum valor ao Supremo Concílio, o que mostra que os respectivos presbitérios não estão cumprindo o seu papel fiscalizador, na forma do Art. 88, letra "j" da CI-IPB.



As Demonstrações Contábeis estão apresentadas de acordo com o conjunto das Normas Brasileiras de Contabilidade vigentes (ITG 2002-R1, NBC TG 1000-R1). Ativos e Passivos são apresentados de acordo com suas disponibilidades/exigibilidades. Os ativos/passivos de rápida realização/exigibilidade são denominados de Circulantes, enquanto os ativos/passivos que não possuem rápida realização/exigibilidade são denominados de Não Circulantes. Acompanham as Notas Explicativas, que ajudam na compreensão dos fatos contábeis registrados no Balanço.

A entidade apresentou aumento de 8,00% em seu índice de liquidez corrente, elevando-o para R\$ 2,70, demonstrando índice satisfatório de solvência. Já o índice de liquidez geral ficou em 5,10% (aumento de 4,513% em relação ao exercício anterior) demonstrando a boa liquidez da IPB frente aos compromissos existentes, numa linguagem mais comum, de cada um R\$ 1,00 de compromisso temos R\$ 5,00 reais para honrá-lo.

Estamos encerrando um ciclo à frente da Tesouraria da Igreja e reconhecemos que chegamos até aqui por misericórdia e graça e Deus, assim, a nossa gratidão a Deus que foi gracioso conosco, nos sustentando e provendo os meios necessários para execução de Sua obra. A Ele toda Glória e louvor.

Ao time da Tesouraria, que com competências e habilidades foram instrumentos nas mãos de Deus para chegarmos até aqui. Registro minha gratidão e reconhecimento a cada um de vocês, que o Senhor da Igreja os recompense e derrame suas bênçãos sobre suas vidas e famílias.

Registro especial agradecimento à Mesa do SC-IPB, em especial o Rev. Roberto Brasileiro pela compreensão e paciência para comigo, meu muito obrigado.

Presb. José Alfredo Marques de Almeida
TESOUREIRO SC/IPB



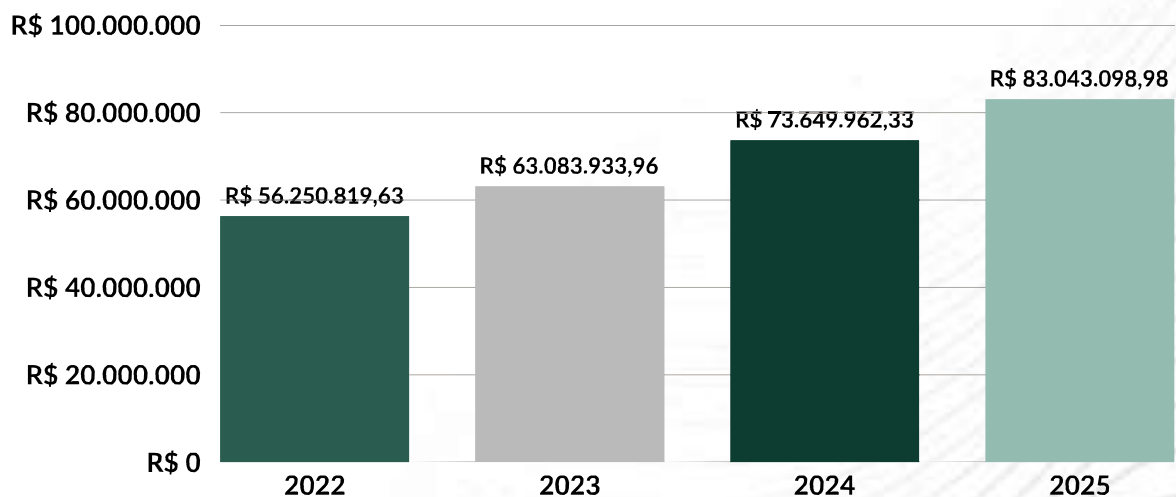


1. ALÉM DOS NÚMEROS

1.1 – DÍZIMOS: Arrecadação mensal de 2022 à 2025 em Reais

MÊS	DÍZIMOS			
	2022	2023	2024	2025
Janeiro	3.860.068,60	4.778.148,70	5.856.130,21	6.288.102,89
Fevereiro	3.632.830,26	4.645.114,02	5.557.104,64	6.140.359,89
Março	4.843.320,21	4.924.674,98	4.994.700,88	6.200.165,15
Abril	4.303.331,39	4.510.782,57	6.202.964,80	6.642.761,92
Mai	4.656.740,24	5.324.309,05	5.923.632,27	6.418.685,41
Junho	5.066.159,59	5.386.199,73	5.923.000,73	6.983.990,94
Julho	4.380.388,20	5.260.703,23	6.394.817,19	7.207.009,24
Agosto	5.069.063,26	5.667.653,87	6.175.699,98	6.655.849,04
Setembro	4.860.209,62	4.970.918,47	5.932.687,43	7.015.408,31
Outubro	4.652.284,06	5.652.429,65	6.505.680,76	7.204.295,89
Novembro	4.983.175,50	5.869.825,35	6.287.271,61	7.021.017,46
Dezembro	5.943.248,70	6.093.174,34	7.896.271,83	9.265.452,84
TOTAL	56.250.819,63	63.083.933,96	73.649.962,33	83.043.098,98

ARRECADÇÃO DE DÍZIMOS DE 2022 À 2025 (EM R\$)

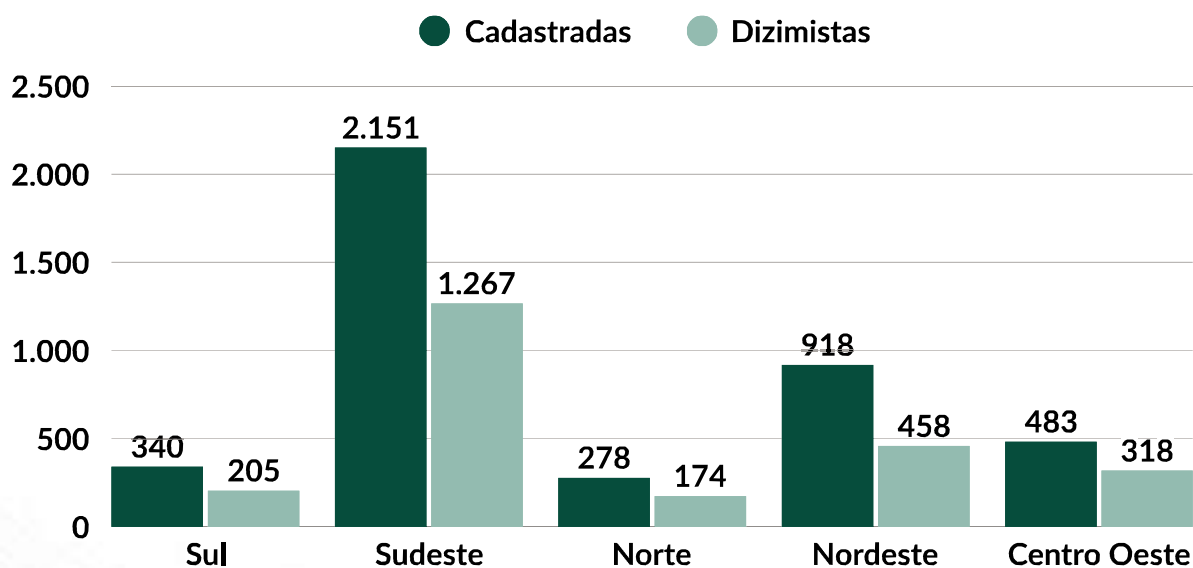




Ano	Orçado	Arrecadado	%
2022	R\$54.360.000,00	R\$56.250.819,63	103,47
2023	R\$59.300.000,04	R\$63.083.933,96	106,38
2024	R\$67.500.000,00	R\$73.649.962,33	109,10
2025	R\$78.400.000,00	R\$83.043.098,98	106,00

NOVAS IGREJAS CADASTRADAS NO PERÍODO DE 2022 A 2025				
ANO	2022	2023	2024	2025
Nº	354	189	32	123

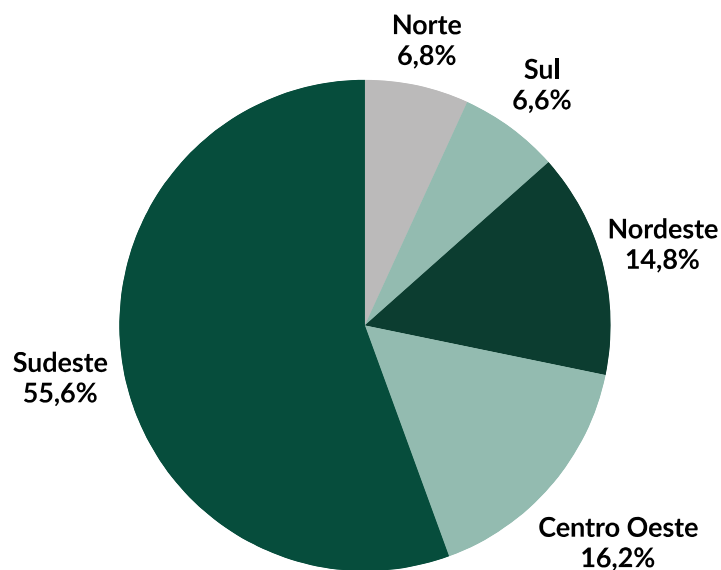
IGREJAS CADASTRADAS X IGREJAS DIZIMISTAS



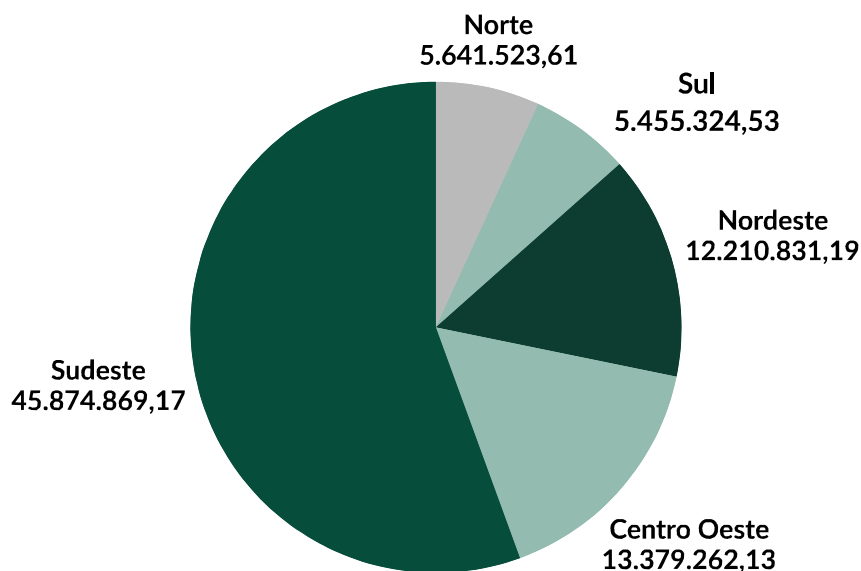
REGIÃO	Cadastradas	Dizimistas
Sul	340	205
Sudeste	2.151	1.267
Norte	278	174
Nordeste	918	458
Centro Oeste	483	318
TOTAL	4.170	2.422



PERCENTUAL DAS IGREJAS DIZIMISTAS EM RELAÇÃO AO BRASIL



TOTAL DE DÍZIMOS IDENTIFICADOS ENVIADO POR CADA REGIÃO



REGIÃO	Valor por Região	%
Norte	5.641.523,61	6,80%
Sul	5.455.324,53	6,60%
Nordeste	12.210.831,19	14,70%
Centro-Oeste	13.379.262,13	16,10%
Sudeste	45.874.869,17	55,20%
JMN	292.135,70	0,40%
Não Identificado	189.152,65	0,20%
TOTAL	R\$83.043.098,98	100%



Remessa de
Dízimos
por Igrejas e Sínodos



Índice por Sínodo

SÍNODO	PÁGINA	SÍNODO	PÁGINA
ACRE	09	MOJIANA	43
AGRESTE - SUL DE PERNAMBUCO	13	NOROESTE DA BAHIA	18
ALTO PARANAÍBA	56	NOROESTE DO BRASIL	09
ANÁPOLIS	61	NORTE DE MINAS	44
ARAGUAIA - TOCANTINS	60	NORTE DO CEARÁ	12
BAHIA	13	NORTE PARANÁ	28
BAIXADA FLUMINENSE	30	NORTE FLUMINENSE	45
BANDEIRANTES DE BRASÍLIA	63	NORTE PAULISTANO	45
BAURU	31	NOVA IGUAÇU	48
BELO HORIZONTE	31	OESTE DA BAHIA	20
BRASIL CENTRAL	62	OESTE DE BELO HORIZONTE	46
BRASÍLIA	60	OESTE DE MINAS	47
CAMPINAS	32	OESTE FLUMINENSE	47
CARAJÁS	09	OESTE RIO DE JANEIRO	48
CARIOCA	33	OESTE SÃO PAULO	49
CEARÁ	14	PAMPULHA	49
CEARENSE INTERIORANO	14	PARAÍBA	20
CENTRAL BAHIA	19	PAULISTANO	50
CENTRAL BRASÍLIA	63	PERNAMBUCO	21
CENTRAL ESPIRITOSSANTENSE	34	PIAUÍ	22
CENTRAL PERNAMBUCO	16	PIRATININGA	50
CENTRO AMÉRICA	63	PLANALTO	66
CENTRO SUL DO MARANHÃO	15	RIO DE JANEIRO	51
CHAPADA DIAMANTINA	19	RIO DOCE	51
COSTA DO SOL	35	RIO GRANDE DO NORTE	23
CURITIBA	25	SÃO PAULO	52
DUQUE DE CAXIAS	36	SERGIPE	24
ESPÍRITO SANTO - RIO	37	SERRANO FLUMINENSE	53
EXTREMO SUL DA BAHIA	15	SESQUICENTENÁRIO	25
FLORIANOPOLIS	26	SETENTRIONAL	10
GARANHUNS	16	SOROCABA	53
GRANDE ABC	37	SUDOESTE GOIÁS	65
GUANABARA	38	SUDOESTE PAULISTA	54
INTEGRAÇÃO CATARINENSE	27	SUL DA BAHIA	25
LESTE DE MINAS	39	SUL DE MINAS	55
LESTE DE SÃO PAULO	40	SUL DO BRASIL	29
LESTE FLUMINENSE	40	SUL FLUMINENSE	56
LIMEIRA	41	TAGUATINGA	66
LITORAL PAULISTA	42	TOCANTINS	11
MARANHÃO	17	TRIÂNGULO MINEIRO	57
MARCO ZERO	11	TROPICAL	12
MATO GROSSO	65	UNIDO	57
MATO GROSSO DO SUL	64	VALE DO AÇO	58
MATOGROSSENSE	64	VALE DO PARAÍBA	59
MERIDIONAL	27	VALE DO TIBAGI	29
METROPOLITANO DE BELO HORIZONTE	42	ZONA DA MATA MINEIRA	60
METROPOLITANO DE LONDRINA	28	JUNTA DE MISSÕES NACIONAIS	67
MINAS - ESPÍRITO SANTO	43		



Remessas dos Dízimos por Regiões (Valores Expressos em Real)

IGREJAS	2022	2023	2024	2025
Região Norte	3.413.743,44	3.910.195,91	4.773.371,12	5.641.523,61
SAC - Acre	241.814,75	254.969,48	296.112,05	337.025,16
PRAC - Acre	110.083,65	103.315,32	117.708,52	118.085,79
Floresta (Ac)	61.798,46	63.356,84	77.886,09	75.441,39
Senador Guiomard	6.758,00	1.100,00	6.100,00	6.000,00
Bairro Bahia	19.381,82	22.783,99	21.653,89	20.608,55
Filadelfia (Ac)	22.145,37	11.768,42	12.068,54	12.659,50
Cong Brasília	-	4.306,07	-	-
Rio Branco	-	-	-	-
Nova Califórnia	-	-	-	-
Plácido De Castro	-	-	-	-
Extrema	-	-	-	-
Cong de Acrelândia	-	-	-	3.376,35
Cong De Calafate	-	-	-	-
Cong Assis Brasil	-	-	-	-
Brasília (Parceria Jmn)	-	-	-	-
PRRB - Rio Branco	37.493,09	38.383,25	43.495,97	85.893,34
Aviário	37.493,09	38.383,25	41.495,97	54.818,20
Humaita	-	-	2.000,00	-
Placas	-	-	-	31.075,14
Universitário	-	-	-	-
Cong de Manoel Urbano (Parceria JMN)	-	-	-	-
Campinas	-	-	-	-
Cong de Vila Do V	-	-	-	-
PVJU - Vale do Juruá	94.238,01	113.270,91	134.907,56	133.046,03
Cruzeiro Do Sul	50.651,10	52.673,46	58.508,11	64.954,61
Rodrigues Alves	11.400,01	11.990,47	13.416,95	9.831,21
Betel (Acre)	-	1.441,87	8.197,76	7.798,58
Cong de Guajara	3.919,00	4.193,50	3.553,10	835,84
Ebenezer	15.896,60	17.480,01	19.588,62	20.355,49
Cong de Monte Moria	7.731,50	8.712,00	10.075,00	9.378,00
Cong de Jardim Das Oliveiras	-	11.649,30	16.471,00	15.500,00
Cong de Vila Sao Pedro	4.639,80	5.130,30	5.097,02	4.392,30
Cong de Mâncio Lima	-	-	-	-
Campo Miss. De Tarauacá	-	-	-	-
Cong Ramal Arco-Iris	-	-	-	-
SCJ - Carajás	391.763,74	460.236,83	602.452,60	646.786,20
PCPP - Centenário do Presbiterianismo do Pará	148.192,31	176.466,45	227.640,27	227.159,28
Parauapebas	78.507,44	90.004,69	107.570,24	107.397,52
Eldorado Do Carajas	8.129,45	17.593,33	24.481,62	18.064,19

IGREJAS	2022	2023	2024	2025
Paz	-	-	-	-
Curionopolis	15.600,00	7.500,00	5.400,00	12.000,00
Canaa dos Carajas	15.086,27	19.707,02	32.743,18	35.467,48
3º de Paraupabas	10.590,77	20.643,79	15.129,56	21.994,98
São Geraldo Do Araguaia	9.806,04	-	21.403,47	12.157,11
Cong de Cidade Jardim	5.819,81	-	-	-
PLTA - Leste da Transamazônica	70.401,47	119.117,46	164.480,12	160.109,59
Tucuruí	-	10.937,28	17.477,21	12.272,10
Jacunda	-	7.556,61	16.387,34	20.727,11
Filadélfia	48.638,00	50.520,00	67.150,00	57.100,00
Balão	3.444,47	7.953,65	8.374,12	11.853,55
Nova Maraba	14.570,00	12.566,00	13.358,00	12.084,51
Cong de Da Graça	3.749,00	6.161,66	9.074,86	12.120,64
Filadélfia em Tucuruí	-	22.922,26	31.808,59	24.578,44
Vila Permanente	-	-	850,00	3.500,00
Pacajá	-	500,00	-	-
Goianésia Do Pará	-	-	-	5.873,24
PRAR - Araguaia	60.765,97	51.877,20	79.200,91	99.190,33
Conceição Araguaia	12.751,42	10.487,27	13.898,39	12.285,54
Redenção	11.180,75	8.744,49	12.597,87	15.394,37
Vila Rica	23.432,00	24.356,43	23.064,00	30.279,30
Cong de Confresa	12.345,80	8.289,01	16.668,40	14.493,32
Santana Do Araguaia	1.056,00	-	12.972,25	24.617,00
Cong de São José do Xingu	-	-	-	2.120,80
PRCA - Carajás	112.403,99	112.775,72	131.131,30	160.327,00
Xinguara	19.721,00	20.884,86	39.241,36	43.935,01
Ourilandia Do Norte	23.368,00	38.223,00	42.697,16	42.991,46
Rio Maria (Parceria Jmn)	10.192,49	8.004,92	5.192,93	6.288,68
São Felix Do Xingu	43.049,14	34.553,09	22.867,03	39.414,85
Cong de Tucuma	3.080,00	4.989,00	3.615,00	5.790,25
Agua Azul	9.993,36	6.120,85	17.517,82	21.906,75
Central De Redencao	3.000,00	-	-	-
Cong de Floresta Do Araguaia	-	-	-	-
Cong de Márcia Veloso	-	-	-	-
Cong de Maria Craveiro	-	-	-	-
SNB - Noroeste do Brasil	1.197.341,92	1.381.385,74	1.516.074,75	1.733.882,48
PCRO - Central de Rondônia	233.230,69	269.957,84	284.348,10	310.961,79
1º Ouro Preto Do Oeste	45.261,16	48.373,83	49.972,33	63.670,81
1º De Jaru	66.690,00	83.889,00	90.700,00	93.400,00
1º Machadinho Do Oeste	11.725,56	12.808,19	15.136,35	16.193,68



Remessas dos Dízimos por Regiões (Valores Expressos em Real)

IGREJAS	2022	2023	2024	2025
2ª De Ouro Preto Do Oeste	27.297,17	31.550,98	33.008,12	30.011,39
1ª Mirante Da Serra	16.647,08	16.260,91	19.347,84	22.301,56
Urupá	19.112,75	21.211,57	22.007,83	20.488,29
Betel De Jaru	18.092,17	18.524,44	16.444,82	20.596,68
Nova Uniao	12.501,63	8.812,37	8.616,51	12.937,76
3ª Ouro Preto Do Oeste	15.903,17	20.304,10	15.997,02	18.294,95
Cong de Theobroma (Camp Miss.)	-	5.748,45	8.122,38	7.856,77
Cong em Vale do Anari (Parceria JMN)	-	2.474,00	4.994,90	5.209,90
Cong de Setor Industrial	-	-	-	-
Cong de Peniel (Ro)	-	-	-	-
Cong de Jardim Bandeirantes	-	-	-	-
Teixeirópolis	-	-	-	-
Cong de Cujubim	-	-	-	-
PCSR - Cone Sul de Rondônia	118.459,23	143.603,69	185.607,32	192.319,38
Vilhena	45.601,89	53.890,68	92.687,47	96.756,00
Colorado Do Oeste	19.291,95	17.324,15	15.294,23	14.033,00
2ª De Vilhena	19.606,51	35.647,13	35.632,54	34.556,09
Nova Esperança	7.746,35	11.312,84	14.625,43	17.435,10
Cerejeiras	26.212,53	25.428,89	25.827,35	28.255,69
Cong de Corumbiara	-	-	1.540,30	1.283,50
PPVH - Porto Velho	281.919,49	362.840,53	378.193,97	437.512,40
1ª De Porto Velho	49.624,34	61.928,55	79.267,56	84.828,72
Filadelfia De Ariquemes	25.935,00	42.142,00	36.077,00	41.947,00
1ª Em Ariquemes	51.182,51	55.563,58	66.154,11	63.650,31
Cong de Candeias Do Jamari	9.812,18	4.283,83	12.021,82	11.440,58
Cong de Jardim Eldorado	2.069,00	1.216,48	1.208,60	913,10
Buritit	19.081,84	17.470,12	20.958,04	25.456,28
Gileade	81.306,81	136.290,03	111.566,70	133.305,26
JK	21.659,88	24.186,91	30.976,93	30.231,00
Cong de Jaci - Parana	4.659,58	4.932,25	7.092,57	10.103,55
Cong de Aponia	6.002,95	9.889,28	10.595,27	23.906,69
Cong de Jardins	-	4.937,50	-	10.604,91
Guajara-Mirim	8.649,70	-	-	-
Cong de Uniao Bandeirantes	1.935,70	-	520,00	1.125,00
Humaita	-	-	1.755,37	-
Cong de Alto Paraíso	-	-	-	-
PSRO - Sul de Rondônia	260.840,19	251.064,07	316.086,41	295.309,25
Cacoal	99.188,37	82.120,00	141.391,06	101.034,70
Pimenta Bueno	17.553,32	23.370,11	22.832,46	22.040,03
Espigão Do Oeste	22.560,00	17.470,00	9.600,00	16.100,00

IGREJAS	2022	2023	2024	2025
Rolim De Moura	-	-	-	-
Alta Floresta Do Oeste	23.494,44	27.829,81	31.277,46	16.900,56
2ª De Cacoal	22.992,56	23.234,65	28.922,16	35.596,11
Migrantinópolis	14.101,50	16.929,50	14.663,27	15.261,80
Alto Alegre dos Parecis	-	-	-	11.580,36
PVRM - Vale do Rio Machado	302.892,32	353.919,61	351.838,95	497.779,66
Presidente Medici	52.363,52	64.446,97	28.800,17	117.654,38
1ª De Ji-Parana	34.339,95	45.614,48	51.875,95	64.039,67
2ª De Ji-Parana	29.707,00	40.732,00	43.124,00	59.036,00
Costa Marques	5.558,70	3.285,30	5.199,70	4.935,55
3ª De Ji-Parana	29.968,02	31.091,17	37.678,63	43.759,77
4ª De Ji-Parana	51.404,30	65.544,79	72.555,34	79.306,67
São Francisco Guapore	16.032,20	16.326,84	13.584,86	24.239,62
Alvorada Do Oeste	45.222,07	40.050,67	39.586,72	45.502,56
São Miguel Do Guapore	12.942,00	16.210,00	22.598,00	20.436,00
5ª De Ji-Parana	17.946,60	18.807,51	22.519,65	16.667,96
Cong Presb Em Ji-Parana	6.527,96	2.194,21	960,40	-
Vila Jotão	-	9.509,97	12.193,73	15.775,08
Cong em Rondolandia	-	105,70	1.161,80	6.426,40
Manancial	-	-	-	-
Cong de Presb Do J.K.	-	-	-	-
Cong de Presb Assentamento	880,00	-	-	-
1ª De São Domingos Do Guaporé	-	-	-	-
SST - Setentrional	576.763,94	669.563,15	953.198,29	1.503.375,61
PAMA - Amazonense	129.086,00	179.875,00	234.051,48	275.390,14
Crespo	-	57.845,00	68.399,52	83.281,09
Cidade Nova (Am)	129.086,00	122.030,00	156.524,00	144.832,00
Maanaim (Am)	-	-	9.127,96	6.932,51
Nova Esperanca	-	-	-	-
Alvorada	-	-	-	900,00
Betel	-	-	-	16.882,98
Parque Das Laranjeiras	-	-	-	2.400,22
Maanaim da Ponta Negra (Parceria PMC)	-	-	-	20.161,34
Cong em Paritins	-	-	-	-
PBMA - MISSIONÁRIO DO AMAZONAS	-	-	-	-
Alliança	-	-	-	-
Novo Aripuanã	-	-	-	-
Canaã	-	-	-	-
Zona leste	-	-	-	-
PMAN- Presbitério Manaus	-	-	-	-



Remessas dos Dízimos por Regiões (Valores Expressos em Real)

IGREJAS	2022	2023	2024	2025
7ª Manaus	-	-	-	-
Petrópolis	-	-	-	-
Redenção	-	-	-	-
Nova Aliança	-	-	-	-
Planalto	-	-	-	-
PRAM - Amazonas	-	-	159.994,59	625.172,82
Manaus	-	-	143.317,05	554.429,43
Cong.de Ponta Negra (Parceria PMC)	-	-	16.677,54	54.823,00
Cong. De Benjamim Constantinópolis	-	-	-	2.380,77
Cong. De Tabatinga	-	-	-	7.788,03
Cong. De Urucara	-	-	-	1.382,40
Cong. Em Beruri	-	-	-	4.369,19
Louvor	-	-	-	-
3ª Independente de Manaus	-	-	-	-
Shamar	-	-	-	-
Promorar	-	-	-	-
Fonte Boa	-	-	-	-
Coari	-	-	-	-
PREQ - Equatorial	-	-	-	-
Icoaraci	-	-	-	-
Cidade Nova (Pa)	-	-	-	-
Cong Presb De Rondon Do Pará	-	-	-	-
Capanema	-	-	-	-
Conjunto Maguari	-	-	-	-
Central Do Pará	-	-	-	-
Comerciários	-	-	-	-
Aliança Em Belém	-	-	-	-
PRER - Estado De Roraima	355.184,18	375.222,78	424.995,16	452.769,93
2ª De Boa Vista	140.846,21	142.737,24	156.139,14	177.442,36
1ª De Roraima	132.896,90	165.492,96	179.515,79	180.294,24
3ª De Boa Vista	26.769,00	31.321,59	30.272,22	35.944,93
4ª De Boa Vista	13.119,30	9.643,65	11.876,78	15.522,97
5ª De Boa Vista	21.945,64	19.697,53	32.285,39	35.154,25
6ª De Boa Vista	19.607,13	6.329,81	14.905,84	2.616,88
Cong Presb De São João Da Baliza	-	-	-	-
Cong de Caracarai	-	-	-	5.794,30
PSAM- Sul do Amazonas	51.687,80	67.125,32	81.297,32	86.684,06
Coroado III	17.360,07	17.482,10	16.781,85	23.881,77
1ª Tefe Esmirna	5.720,00	6.540,85	7.224,98	7.803,00
Filadélfia	28.607,73	36.534,60	32.354,69	29.478,64

IGREJAS	2022	2023	2024	2025
Camp. Em Tapaua (Parceria JMN)	-	3.893,40	5.593,35	6.062,45
1ª Apui	-	2.674,37	18.478,45	13.858,20
1ª Manicoré	-	-	864,00	3.600,00
Cong Aliança Reformada	-	-	-	2.000,00
PSET - Setentrional	40.805,96	47.340,05	52.859,74	63.358,66
5ª De Manaus	24.782,46	26.210,09	15.166,54	22.325,00
Getsemani	6.245,00	-	10.200,00	4.877,66
Brasil Mindu	9.778,50	21.129,96	27.493,20	36.156,00
Manacapuru	-	-	-	-
Cong de Presb Em Borba	-	-	-	-
Cong de Presb De Santo Antônio Do Matupi	-	-	-	-
Educandos	-	-	-	-
Cong de Presb De Tapauá	-	-	-	-
Cong de Presb De Iranduba	-	-	-	-
Getsêmani (Am)	-	-	-	-
Monte Horebe	-	-	-	-
SMZ - Sinodo Marco Zero	98.897,16	107.093,63	52.702,47	69.997,91
PCBE - Central de Belém	2.700,00	2.900,00	3.200,00	3.800,00
Marambaia	2.700,00	2.900,00	3.200,00	1.500,00
Bragança	-	-	-	-
Una	-	-	-	-
Metropolitana de Belém	-	-	-	2.300,00
PNPA - Nordeste Do Pará	10.800,00	10.800,00	6.300,00	8.100,00
Cidade Nova	10.800,00	10.800,00	6.300,00	8.100,00
Castanhal	-	-	-	-
Filadélfia	-	-	-	-
Vila Pernambuco	-	-	-	-
PRAP - Amapá	75.917,73	92.696,86	43.202,47	58.097,91
5ª Macapá	42.389,79	56.865,84	43.202,47	31.697,91
Macapá	33.527,94	35.831,02	-	26.400,00
1ª Em Mazagão	-	-	-	-
Ebenézer	-	-	-	-
Shalom	-	-	-	-
Filadélfia	-	-	-	-
PRMZ - Presbiterio Marco Zero	9.479,43	696,77	-	-
Quilombo Mel Da Pedreira	6.019,08	696,77	-	-
Peniel	-	-	-	-
Monte Sinai	3.460,35	-	-	-
Zona Sul	-	-	-	-
STO - Tocantins	753.239,95	770.042,60	1.032.090,31	989.958,15



Remessas dos Dízimos por Regiões (Valores Expressos em Real)

IGREJAS	2022	2023	2024	2025
PNT0 - Norte Do Tocantins	131.074,96	125.549,40	145.268,19	137.138,00
1ª De Araguaína	70.232,25	65.008,13	66.770,80	68.774,89
Colinas	54.287,51	55.365,74	62.077,06	59.565,31
2ª Araguaína	6.555,20	5.175,53	8.202,12	8.797,80
3ª De Araguaína	-	-	8.218,21	-
4ª De Araguaína	-	-	-	-
PSTN - Tocantins	459.176,13	471.887,66	697.900,83	620.721,51
Miranorte	20.097,13	18.196,49	15.957,93	18.217,47
Aureny IV	13.988,00	16.211,00	19.038,88	25.542,92
Guarai	42.595,50	46.561,66	181.768,62	72.718,31
Dianópolis	11.096,00	9.806,37	14.888,43	15.157,70
305 Sul	33.420,73	36.936,18	49.330,64	58.956,31
Cong Presb De Miracema	2.465,40	2.885,22	4.032,89	4.497,70
Palmas	137.495,00	130.691,00	178.055,84	168.936,00
Vida Nova	38.541,54	40.212,59	65.195,22	53.187,76
Pedro Afonso - TO	9.372,94	7.622,75	10.133,91	9.783,17
706 Sul	65.000,00	69.700,00	61.900,00	77.600,00
Palmas Sul	15.037,00	14.340,00	16.910,72	17.370,00
Aureny III	10.890,73	11.627,60	14.238,00	13.940,25
Cong Presb Jardim Taquari	1.479,38	1.675,70	905,89	3.305,32
Palmas Norte	25.661,79	30.006,56	33.828,87	38.337,93
Cong Presb De Taquaralto	10.526,47	10.898,74	12.077,99	12.261,54
1ª Luzimangues	5.333,55	5.757,70	-	7.047,10
Cong Presb Bethesda	10.488,97	13.644,10	14.154,00	16.995,03
Cong Betel (Parceria Pmc)	5.686,00	5.114,00	5.483,00	6.867,00
Betel (To)	-	-	-	-
PSTS - Sul Do Tocantins	162.988,86	172.605,54	188.921,29	232.098,64
1ª De Gurupi	47.182,05	41.899,26	40.705,30	30.030,20
Paraiso Do Tocantins	42.764,52	49.298,14	52.216,41	63.458,01
Porto Nacional	1.200,00	11.216,66	12.603,48	16.902,19
Formoso Do Araguaia (To)	16.760,27	13.938,05	21.927,16	30.914,58
Alvorada (To)	11.861,00	14.031,00	13.987,00	14.423,00
Cong Presb De Pouso Alegre	3.724,69	3.311,82	2.859,82	5.497,67
Ebenézer (To)	22.731,13	29.095,61	11.440,83	8.715,40
2ª De Gurupi	16.765,20	9.815,00	21.768,50	16.915,00
Vida e Paz	-	-	6.500,00	21.896,00
3ª de Gurupi	-	-	4.912,79	21.170,59
Cristalândia	-	-	-	-
Cong Paz	-	-	-	1.085,00
Cong. De Cariri	-	-	-	1.091,00

IGREJAS	2022	2023	2024	2025
STP - Tropical	153.921,98	266.904,48	320.740,65	360.498,10
PBSP - Sul Do Pará	17.131,94	6.474,99	8.037,00	10.217,00
Cong Tailandia	8.233,94	2.896,27	-	-
Filadélfia (PA)	8.898,00	3.578,72	8.037,00	10.217,00
Cong Filadélfia De Paragominas	-	-	-	-
Ulianópolis	-	-	-	-
Paragominas	-	-	-	-
Campo Maracanã	-	-	-	-
PCTA - CENTRAL DA TRANSAMAZÔNICA	79.621,14	100.710,31	116.354,92	124.017,67
Bairro Brasília	32.544,00	33.193,84	35.331,31	19.846,69
Central De Altamira	34.092,14	40.870,47	49.761,61	59.032,72
Premem	12.985,00	26.646,00	31.262,00	27.198,00
Mutirão	-	-	-	17.940,26
Betel (Mazagao)	-	-	-	-
Rurópolis	-	-	-	-
Cong Floresta	-	-	-	-
Medicilândia	-	-	-	-
Cong de Cidade Alta	-	-	-	-
Cong de Km 30	-	-	-	-
Cong de Campo Verde	-	-	-	-
PMBE - Metropolitano De Belém	39.631,67	135.471,50	158.982,23	183.198,02
Belem	9.643,92	110.010,06	134.221,37	165.954,35
Guama	21.186,44	18.025,88	18.399,54	7.606,20
1ª De Benevides	7.206,31	7.435,56	6.361,32	4.058,72
Carmelandia	1.595,00	-	-	1.860,00
Tome Acu	-	-	-	3.718,75
Ananindeua	-	-	-	-
Calvário	-	-	-	-
1ª De Vila Dos Cabanos	-	-	-	-
Cong de Curuçá	-	-	-	-
Trindade I	-	-	-	-
PRTA - TAPAJOS	17.537,23	24.247,68	37.366,50	43.065,41
Itaituba	3.781,15	7.764,49	12.832,92	14.386,28
Brasil Novo	7.756,08	9.883,19	11.515,18	16.784,43
Interventoria	6.000,00	6.600,00	8.250,00	9.500,00
1ª de Santarem	-	-	4.768,40	2.394,70
2ª De Santarem	-	-	-	-
Região Nordeste	7.695.892,32	8.847.038,27	10.744.469,23	12.210.831,19
SNC- Sínodo Norte Do Ceara	61.676,27	82.172,38	81.282,10	98.410,76
PCOC - Centro Oeste Ceará	50.505,17	65.115,60	56.656,98	68.384,99



Remessas dos Dízimos por Regiões (Valores Expressos em Real)

IGREJAS	2022	2023	2024	2025
Monte Castelo	25.980,52	28.491,50	26.797,79	24.364,99
Monte Siao	581,50	6.514,88	2.870,68	5.594,46
Tapera	5.888,00	7.424,00	1.175,00	8.787,00
Boa Viagem (CE)	12.097,83	13.123,73	12.290,30	16.253,85
Cong de Acarau	2.819,60	9.227,49	9.992,85	10.222,42
Cong de Nova Metropole (IP Monte Castelo)	2.559,72	334,00	3.530,36	3.162,27
Veneza Tropical	-	-	-	-
Tauape	-	-	-	-
Horizonte	578,00	-	-	-
PNCE - Norte Ceará	4.702,60	7.669,60	14.563,38	19.672,88
Sobral	1.072,60	3.599,60	10.363,38	17.152,88
Jose Walter	3.630,00	4.070,00	4.200,00	2.520,00
Parque Americano	-	-	-	-
Cong Hidrolândia	-	-	-	-
Serra Da Meruoca	-	-	-	-
Vitória De Cristo	-	-	-	-
Chorozinho	-	-	-	-
PNOC - Noroeste Ceará	6.468,50	9.387,18	10.061,74	10.352,89
Jardim America (Ce)	2.427,00	3.190,00	2.518,00	1.865,00
1º De Itapipoca	2.100,00	2.100,00	3.800,00	3.850,00
Caninde	91,50	2.297,18	1.943,74	2.837,89
2º De Itapipoca	1.800,00	1.800,00	1.800,00	1.800,00
Filadélfia De Fortaleza	-	-	-	-
Aracoiaba	50,00	-	-	-
Peniel (Itapipoca)	-	-	-	-
Cong Amontada	-	-	-	-
SAP - Agreste - Sul De Pernambuco	124.710,15	132.765,78	237.917,64	286.916,84
PAPE - Agreste Pernambuco	60.259,51	72.076,95	95.008,77	97.987,83
Lajedo	30.581,51	25.924,49	46.778,11	35.897,76
1º De Sao Bento Do Una	22.140,00	24.364,34	26.250,51	32.382,07
2º Sao Bento Do Una	7.538,00	20.486,00	21.071,00	29.708,00
Cong Delmario	-	1.302,12	909,15	-
Cong Palmeirinha	-	-	-	-
Canhotinho	-	-	-	-
Cong Belo Jardim	-	-	-	-
Cong São João	-	-	-	-
Redenção	-	-	-	-
Jurubeba	-	-	-	-
Cong Cachoeira Dantas	-	-	-	-
Cong de Angelim	-	-	-	-

IGREJAS	2022	2023	2024	2025
PRCR - Caruaru	50.171,31	55.910,73	136.782,66	183.479,34
Caruaru	22.500,00	24.000,00	24.000,00	30.000,00
Bonito	5.020,38	10.702,29	32.454,65	37.951,80
Barra De Guabiraba	5.856,00	7.645,00	6.455,00	7.361,00
4ª Caruaru	5.718,93	5.881,44	7.252,12	6.697,99
Cong Boa Vista I	894,00	862,00	1.260,00	1.397,12
3ª De Caruaru	3.182,00	-	1.553,00	2.722,00
Bairro Universitario	-	-	56.497,89	91.349,43
Pombos	7.000,00	6.820,00	7.310,00	6.000,00
2ª De Caruaru	-	-	-	-
5ª De Caruaru	-	-	-	-
Cong São Caetano	-	-	-	-
Cong Rendeiras	-	-	-	-
Cong Bezerros	-	-	-	-
Cong Cupira	-	-	-	-
Cachoeirinha (PE)	-	-	-	-
2ª Gravata	-	-	-	-
Cong Toritama	-	-	-	-
PSPN - Sul Pernambuco	14.279,33	4.778,10	6.126,21	5.449,67
Catende	4.659,51	4.778,10	6.126,21	5.449,67
Vitoria (PE)	2.912,74	-	-	-
Moreno	-	-	-	-
Cortes	-	-	-	-
Palmares	6.707,08	-	-	-
Colônia Leopoldina	-	-	-	-
2ª De Catende	-	-	-	-
Ágape	-	-	-	-
Cong de Palmares	-	-	-	-
SBA - Bahia	316.750,51	340.885,37	442.517,14	426.375,26
PMBA - Metropolitano Da Bahia	6.137,20	2.895,47	3.800,00	3.500,00
Metropolitana Do Stiep	3.000,00	2.100,00	3.800,00	3.500,00
Herança Reformada	2.337,20	795,47	-	-
Memorial Da Barra	800,00	-	-	-
PMIB - Missionário da Bahia	246.730,01	265.795,08	310.038,39	296.478,24
Bahia	196.391,47	191.939,00	209.046,00	205.755,00
Cachoeira	14.184,50	19.223,64	23.254,18	14.339,60
Ipitanga	30.534,94	35.786,45	42.666,69	41.016,41
Cong de Cidade Universitaria	5.619,10	9.515,34	20.839,52	20.394,23
Graça	-	9.330,65	14.232,00	14.973,00
Cong Entre Rios	-	-	-	-



Remessas dos Dízimos por Regiões (Valores Expressos em Real)

IGREJAS	2022	2023	2024	2025
PRBA - Recôncavo Da Bahia	48.981,04	46.205,88	60.702,79	57.284,07
Santo Amaro (BA)	14.955,54	13.609,99	16.961,33	17.625,88
Camaçari	23.722,10	22.732,26	17.839,15	20.142,48
Dias D Avila	2.757,60	2.603,81	2.291,25	1.657,92
Betel De Alagoinhas	3.731,00	2.611,12	7.300,00	4.606,00
São Sebastião Do Passe	2.270,00	2.855,80	361,40	-
Cong. Jardim de Deus	1.544,80	1.792,90	-	-
Jiribatuba	-	-	15.949,66	13.251,79
Cong São Francisco Do Conde	-	-	-	-
PSBA - Bahia	14.902,26	25.988,94	67.975,96	69.112,95
Maranata (BA)	11.282,82	12.832,64	13.420,77	12.453,76
Fazenda Grande	3.619,44	4.054,90	3.332,72	-
Dois De Julho	-	9.101,40	16.764,50	11.988,39
Boca Do Rio	-	-	9.326,57	7.644,75
Salvador em Cajazeiras	-	-	24.271,79	26.180,84
Cong de Vida Plena	-	-	859,61	1.504,70
Cong de Três Mangueiras	-	-	-	9.340,51
SDC - Ceará	304.592,99	394.592,12	395.846,75	750.004,31
PCEA - Ceará	170.438,58	207.024,08	178.459,87	254.164,45
Fortaleza	104.703,79	142.523,78	169.991,26	150.827,97
Nova Jerusalém	62.770,29	59.392,49	-	44.620,89
Baturite	-	1.978,25	4.851,76	5.679,92
Cong Nova Jerusalém Eusebio	2.964,50	3.129,56	3.616,85	10.002,67
Russas	-	-	-	-
Maraponga	-	-	-	43.033,00
Maranata	-	-	-	-
Betânia	-	-	-	-
Messejana	-	-	-	-
Emanuel	-	-	-	-
Cong Presb. de Bom Jardim	-	-	-	-
Cong Presb. de El Shaddai	-	-	-	-
Cong Presb. De Senador Pompeu	-	-	-	-
Cong Presb. De Quixada	-	-	-	-
Cong Presb. De Ibicuã	-	-	-	-
Tarráfas	-	-	-	-
Cong Presb. Monte Moria	-	-	-	-
Cenáculo	-	-	-	-
Cong Presb. Jaguaribara	-	-	-	-
Cong Resgatando Vidas	-	-	-	-
PFOR - Fortaleza	-	-	1.118,00	16.881,94

IGREJAS	2022	2023	2024	2025
Vila Mar	-	-	1.118,00	14.431,50
Filadélfia	-	-	-	2.450,44
Pajuçara	-	-	-	-
Nova Canaã (CE)	-	-	-	-
Boa Esperança (CE)	-	-	-	-
Shekinah (CE)	-	-	-	-
Manancial	-	-	-	-
Vitória	-	-	-	-
Cong de Praia do Futuro	-	-	-	-
Cong.de Caça e Pesca	-	-	-	-
Cong Presb.Do Mirante	-	-	-	-
PLCE - Leste Do Ceará	128.174,41	181.168,04	201.744,88	455.883,22
Vida Nova	950,00	300,00	6.080,00	6.440,00
Emanuel	3.955,42	7.022,70	9.007,26	9.023,76
Cidade Dos Funcionários	13.729,96	16.157,95	16.851,70	19.472,05
Aerolândia	4.942,96	15.521,35	14.116,63	41.920,89
Aldeota	58.831,45	94.580,43	115.810,66	137.517,73
Boa Vista	2.100,00	600,00	4.660,00	5.270,00
Cambeba	43.664,62	44.012,96	30.000,00	227.502,74
Cong de Porto das Dunas (parceria PMC e IPA)	-	2.972,65	2.818,14	7.008,13
Cong Presb. de Vila Velha	-	-	165,00	-
Camp de Aquiraz	-	-	2.235,49	1.727,92
Cong de Monte Hermom	-	-	-	-
Cong de Jardim Guanabara	-	-	-	-
Cong de Telha Camará	-	-	-	-
Cong de Canavieiras dos Pinheiros	-	-	-	-
Camp de Corrego do Moreira	-	-	-	-
Cong Eusebio	-	-	-	-
PROF - Oeste De Fortaleza	5.980,00	6.400,00	14.524,00	23.074,70
2ª De Fortaleza	2.400,00	2.400,00	2.400,00	5.700,00
Kairós (CE)	3.580,00	4.000,00	12.124,00	17.374,70
Betel	-	-	-	-
1ª Caucaia	-	-	-	-
Itapuã	-	-	-	-
1ª De Maranguape	-	-	-	-
Cong de Conjunto Palmeiras	-	-	-	-
Cong de Pajuçara Garrote	-	-	-	-
SCI - Cearense Interiorano	173.876,15	184.697,32	252.079,24	316.938,07
PCCE - Central Do Ceará	12.886,00	2.847,55	28.248,96	60.239,93
Ebenezer Acopiara	2.414,00	2.847,55	3.301,45	3.435,65



Remessas dos Dízimos por Regiões (Valores Expressos em Real)

IGREJAS	2022	2023	2024	2025
Iguatu	10.472,00	-	24.947,51	56.804,28
Cedro (CE)	-	-	-	-
2ª De Varzea Alegre	-	-	-	-
Ebenézer	-	-	-	-
Éxodo	-	-	-	-
Cong Lavras Da Mangabeira	-	-	-	-
Cong de Solonopole	-	-	-	-
2ª Iguatu	-	-	-	-
PRDI - Região Dos Inhamuns	41.052,00	48.141,00	42.539,00	37.837,00
Pambu	31.527,00	21.467,00	11.500,00	3.900,00
Acopiara	9.525,00	26.674,00	31.039,00	33.937,00
Crateús	-	-	-	-
Getsemani	-	-	-	-
Cong de Tauá	-	-	-	-
PSCE - Sul Do Ceará	119.938,15	133.708,77	181.291,28	218.861,14
Crato	28.629,83	29.045,40	33.402,04	35.122,62
Varzea Alegre	28.360,03	32.014,73	33.683,33	41.001,73
Barbalha	3.406,34	5.201,95	15.393,74	17.214,35
Juazeiro Do Norte	41.050,71	44.390,89	37.195,72	37.176,16
Cong de Brejo Santo	4.523,24	5.425,80	5.534,45	7.895,52
Central De Pambu	13.968,00	17.630,00	56.082,00	75.053,00
Cong de Aliança de Barbalha	-	-	-	5.397,76
Cong de Mombaça	-	-	-	-
Milagres	-	-	-	-
Cidade Nova Tauá	-	-	-	-
Cong de Itapipoca	-	-	-	-
Cong de Ico (Parceria Jmn)	-	-	-	-
Cong de Bairro Triângulo	-	-	-	-
Camp Pedra Branca	-	-	-	-
Cong de Caririacu	-	-	-	-
SCM - Centro Sul do Maranhão	148.562,76	156.182,06	176.140,88	319.322,45
PMAR - Maranhão	10.477,00	12.965,00	20.974,36	93.505,77
Barra do Corda	5.017,00	6.965,00	9.958,00	16.180,00
Missionária	5.460,00	6.000,00	6.000,00	5.900,00
Santa Luzia	-	-	2.928,00	3.459,00
Camp.Grajuau (Parceria JMN)	-	-	2.088,36	3.303,60
Lima Campos	-	-	-	42.309,49
Cong de Santa Ines	-	-	-	-
Cong de Grajuá	-	-	-	-
Presidente Dutra	-	-	-	-

IGREJAS	2022	2023	2024	2025
Bacabal	-	-	-	-
Codó	-	-	-	22.353,68
Campo Miss. Lago Da Pedra (Parceria JMN)	-	-	-	-
Caxias	-	-	-	-
Coroatá	-	-	-	-
Ebenézer do Cohatrac	-	-	-	-
Cong de Pedreiras	-	-	-	-
Cong Missionária Filadélfia	-	-	-	-
PSMA - Sul do Maranhão	77.414,95	92.910,91	98.967,57	127.964,67
Cong. Presb. Do PSMA	-	4.149,47	3.557,27	-
Estreito	6.800,00	5.000,00	-	13.000,00
1ª Balsas	15.284,28	20.728,65	20.261,67	23.392,64
1ª De Porto Franco	12.806,78	22.451,98	20.786,44	19.627,44
2ª De Balsas	38.208,06	40.112,78	51.925,59	54.282,02
Cong De São Raimundo Das Mangabeiras	-	468,03	2.436,60	2.392,68
Magabeiras	-	-	-	-
2ª De Estreito	4.315,83	-	-	15.269,89
PSOM - Sudoeste do Maranhão	60.670,81	50.306,15	56.198,95	97.852,01
Imperatriz	14463,56	16.902,08	17.276,81	39.895,23
Cong M1	17.077,66	4.336,00	-	-
Cong Davinopolis	1661,52	2.067,33	1.765,59	1.785,03
Vila Nova (Imperatriz)	15962,40	14.797,30	15.868,42	2.360,00
3ª De Imperatriz	6736,00	5.318,00	7.228,00	8.819,96
Bairro Bacuri	4.769,67	6.885,44	14.060,13	11.997,11
Açailândia	-	-	-	32.994,68
SEB - Extremo Sul da Bahia	297.813,81	326.975,37	412.567,03	364.330,86
PESB - Sul Da Bahia	121.896,86	125.691,17	135.512,08	151.031,41
Canavieiras	15.609,00	13.982,00	15.164,31	17.377,87
Leomentura	13.267,16	15.105,53	18.075,86	21.046,55
Camacá	40.027,75	36.742,12	37.190,14	45.412,79
Pau Brasil	29.833,00	27.110,00	29.593,00	32.785,00
Una	13.169,00	13.430,50	15.757,80	17.930,50
Cong Presb De Buerarema	2.708,00	2.299,50	505,00	-
Cong Presb De São João Do Paraíso	3.878,95	3.466,00	2.624,00	4.161,96
Cong Presb De Mascote	3.404,00	6.752,00	8.166,00	7.943,80
Cong. Presb. Cidade Alta	-	6.803,52	8.435,97	4.372,94
PITJ - Itamaraju	80.862,05	56.863,39	65.413,46	36.071,00
Itamaraju	12.188,00	1.278,00	2.146,05	1.278,00
Teixeira De Freitas	61.022,85	46.541,39	53.749,16	21.500,00
Central De Itamaraju	7.651,20	9.044,00	-	-



Remessas dos Dízimos por Regiões (Valores Expressos em Real)

IGREJAS	2022	2023	2024	2025
3ª De Itamaraju	-	-	9.518,25	13.293,00
Cong Preb De Itabatã	-	-	-	-
Cong Presb De Mucuri	-	-	-	-
Medeiros Neto	-	-	-	-
Cong de Itabela	-	-	-	-
PRTM - Terra Mãter	95.054,90	144.420,81	211.641,49	177.228,45
Eunápolis	31.235,85	42.467,54	63.884,88	62.388,20
Belmonte	23.714,19	24.521,37	25.657,43	29.837,39
Porto Seguro	8.740,29	9.626,21	16.733,39	18.152,90
3ª De Eunapolis	13.686,07	27.708,06	28.519,55	17.192,35
Terra Mater	-	7.280,00	9.747,91	-
Central De Porto Seguro	17.678,50	32.817,63	54.205,29	33.609,16
Biela	-	-	11.557,04	10.855,51
Cong. Missão Paraguai (Parceria PMC)	-	-	1.336,00	1.532,94
Cong. Arraial D Ajuda (Parc. JMN)	-	-	-	3.660,00
Guaratinga	-	-	-	-
2ª De Eunápolis	-	-	-	-
4ª Eunapolis	-	-	-	-
5ª Eunapolis	-	-	-	-
Barrolândia	-	-	-	-
SCB - Central Pernambuco	252.862,78	249.614,31	281.461,29	308.486,72
PCPE - Centro De Pernambuco	158.907,57	131.972,32	144.714,43	156.427,84
Jaboatao	15.000,00	24.500,00	35.200,00	29.000,00
Tejipio	31.684,33	37.879,71	37.926,81	43.912,93
Jardim São Paulo (PE)	1.800,00	16.224,27	16.023,43	19.219,98
Barro	26.037,55	20.401,23	21.660,18	28.037,17
Lagoa Do Araca	16.716,22	15.237,59	17.589,96	20.060,41
Cacote	3.642,31	4.880,52	5.523,05	4.995,52
Socorro	12.015,00	12.849,00	10.791,00	9.616,50
Cong.de Vila dois Carneiros	-	-	-	1.585,33
Bela Vista	-	-	-	-
Cong Redenção Em Recife	-	-	-	-
Cong de Manari	-	-	-	-
Boa Vista (Recife)	-	-	-	-
Areias	52.012,16	-	-	-
Jardim Uchoa	-	-	-	-
Sucupira	-	-	-	-
Graças	-	-	-	-
PMCR - Metropolitano Da Cidade Do Recife	20.640,01	19.820,00	22.570,00	24.605,00
Memorial De Jaboatao	20.640,01	19.820,00	22.570,00	22.000,00

IGREJAS	2022	2023	2024	2025
Cong Memorial IPSEP	-	-	-	-
Atos 2	-	-	-	-
Ressureição	-	-	-	2.605,00
POGR - Oeste Do Grande Recife	-	-	-	-
Curado IV	-	-	-	-
Castelo Forte	-	-	-	-
Memorial Curado I	-	-	-	-
Memorial Na Vila Cardeal	-	-	-	-
PRAL - Alagoas	44.515,24	62.922,24	77.938,66	84.526,68
Arapiraca	13.038,00	16.059,00	13.955,00	-
Batalha	8.905,00	11.828,00	13.038,00	12.301,00
1ª De Tabuleiro	5.055,06	3.632,02	6.622,04	11.661,15
Serraria	9.832,16	7.473,42	7.093,54	12.721,06
Alto Do Céu	7.685,02	9.001,16	13.973,44	14.155,07
Jatiuca	-	12.323,67	14.622,02	14.321,38
Cong de Flexeiras (Parc. JMN)	-	2.604,97	2.344,03	3.189,29
Maravilha	-	-	3.920,72	6.726,52
Semear	-	-	2.369,87	2.088,66
Cong. Em Arapiraca	-	-	-	7.227,55
Cong. Cidade de Murici (JMN)	-	-	-	135,00
Cong Semear (AL)	-	-	-	-
PSPE - Litoral Sul De Pernambuco	28.799,96	34.899,75	36.238,20	42.927,20
Ponte Dos Carvalhos	19.043,00	27.767,00	29.302,70	42.062,50
Cong de São José Da Coroa Grande	9.756,96	7.132,75	6.935,50	864,70
Suaape	-	-	-	-
Pontezinha	-	-	-	-
Barreiros	-	-	-	-
Cong de Ipojuca	-	-	-	-
Nossa Casa	-	-	-	-
Cabode Santo Agostinho	-	-	-	-
SGA - Garanhuns	346.621,54	385.952,98	363.968,32	407.090,95
PGAR - Garanhuns	267.951,69	274.267,39	231.506,18	283.987,21
Heliópolis (PE)	65.433,20	55.107,80	42.026,64	70.181,52
Central De Garanhuns	42.246,00	48.279,00	65.214,00	73.591,00
Bom Conselho	12.033,26	18.479,67	17.986,03	20.785,62
Cong de Venturosa	893,30	1.498,55	3.795,40	4.365,40
Pedra	11.709,30	11.479,85	11.500,24	18.193,54
Filadelfia	17.166,03	20.878,24	25.609,42	32.215,26
4ª Garanhuns	92.143,50	92.052,54	18.515,39	-
Planalto	3.614,88	1.027,48	4.410,31	11.202,38



Remessas dos Dízimos por Regiões (Valores Expressos em Real)

IGREJAS	2022	2023	2024	2025
Aguas Belas	7.395,00	5.015,00	10.058,00	13.243,76
Cong de Lagoa Do Ouro (Parceria Jmn)	1.285,20	240,15	-	-
Sião	-	606,00	3.687,00	2.382,00
Cong de Jupi	1.177,00	1.201,00	-	-
Manancial (Guaranhuns)	7.430,00	3.090,00	8.464,09	9.285,18
Cong de Peniel	-	7.107,71	8.842,66	7.863,75
Ebenezer	4.880,00	4.795,00	6.578,00	13.254,00
Cong de Correntes	545,02	34,90	-	-
Cong de Brasília	-	3.374,50	4.819,00	6.278,00
Catonho	-	-	-	-
Cong de Capoeiras	-	-	-	-
Cong de Brejão	-	-	-	-
Cong de Saloá	-	-	-	-
Cong de Terezinha	-	-	-	-
Cong de Betel	-	-	-	-
Cong de São Pedro	-	-	-	1.145,80
PRPE - Petrolina	16.718,86	31.207,67	39.059,37	38.610,77
1º De Petrolina	3.600,00	6.000,00	6.000,00	6.000,00
2º Paulo Afonso	6.680,00	6.139,00	6.182,00	6.987,00
2º Em Petrolina	-	10.635,18	14.763,44	13.789,40
3º Paulo Afonso	6.438,86	8.433,49	12.113,93	11.764,37
Raimundo Nonato PI	-	-	-	70,00
Jardim Amazonas	-	-	-	-
Araripina (Parceria Jmn)	-	-	-	-
Ouricuri (Parceria Jmn)	-	-	-	-
Cong de Exu	-	-	-	-
Cong de Moreilândia (PE)(Parceria Jmn)	-	-	-	-
Cong Reformada	-	-	-	-
Campo Missionário Presb De Juazeiro	-	-	-	-
1º De Juazeiro	-	-	-	-
Campo Missionário Santa Maria Da Boa Vista	-	-	-	-
1º De Paulo Afonso	-	-	-	-
Salgueiro	-	-	-	-
Itaparica	-	-	-	-
PRVP - Vale Do Pajeú	61.950,99	80.477,92	93.402,77	84.492,97
Arcoverde	20.829,13	27.143,89	33.171,80	24.840,10
Serra Talhada	20.420,05	27.139,05	35.473,73	38.209,50
Cong de Flores	5.453,10	5.667,90	6.220,50	5.124,00
Cong de Sume	2.722,70	4.445,94	965,80	-
Cong de Fatima	2.089,95	2.447,60	3.263,94	3.414,77

IGREJAS	2022	2023	2024	2025
São José Do Belmonte	9.031,65	10.243,15	11.266,45	11.420,55
Cong de Calumbi	1.404,41	1.178,39	1.338,55	1.484,05
Cong de Custódia	-	2.212,00	1.702,00	-
Pesqueira	-	-	-	-
Afogados Da Ingazeira	-	-	-	-
Sertânia	-	-	-	-
Monteiro	-	-	-	-
Cong de Catimbau	-	-	-	-
Cong de Triunfo	-	-	-	-
Cong de Serrote	-	-	-	-
Cong de Custodia	-	-	-	-
SMA - Maranhão	327.027,60	458.524,50	519.707,71	604.225,86
PCMA - Centro Oeste Do Maranhão	63.276,85	89.750,91	91.605,02	100.623,27
Vinhais	47.342,57	61.802,84	65.000,00	77.500,18
Pinheiro	1.916,64	2.365,80	3.038,42	3.433,15
Betesda (Ma)	-	6.069,23	8.932,44	8.134,90
Monte Moriah	5.942,00	131,00	6.500,00	750,00
Cidade Operaria	5.675,64	4.382,04	8.134,16	10.805,04
Cong em Chácara Brasil	-	15.000,00	-	-
Betsaida	2.400,00	-	-	-
Cong de Santa Helena	-	-	-	-
PCTM - Presbitério Central do MA	11.695,55	11.308,15	14.025,37	13.043,79
Redenção	7.396,00	8.237,00	9.184,00	8.853,20
Humberto De Campos	4.299,55	3.071,15	4.841,37	4.190,59
Itapecuru	-	-	-	-
Vitória do Mearim	-	-	-	-
Resplendor	-	-	-	-
Remissão	-	-	-	-
Cong De São Mateus (MA)	-	-	-	-
Conde de Bacabeira	-	-	-	-
Cong de Rosário	-	-	-	-
Cong de Icatu	-	-	-	-
PLDV - Ludovicense	39.795,44	20.660,00	21.513,83	23.466,47
São Luis	39.795,44	-	6.000,00	12.000,00
Calvario	-	20.660,00	15.513,83	11.466,47
Getsemani	-	-	-	-
Cidade de Santa Rita	-	-	-	-
PLMA - Leste Do Maranhão	94.146,62	110.611,25	131.839,22	132.283,68
Tingidor	6.343,47	9.813,69	10.597,95	13.773,83
Chapadinha	37.291,67	35.909,25	38.115,39	43.432,74



Remessas dos Dízimos por Regiões (Valores Expressos em Real)

IGREJAS	2022	2023	2024	2025
Coelho Neto	4.015,00	13.079,98	16.575,85	13.593,61
Barreirinhas	17.525,28	19.558,98	16.846,88	20.880,49
Porto De Areia	9.093,20	7.626,11	11.076,00	12.734,00
Anapurus		3.040,65	3.600,80	1.486,00
Lagoinha	8.552,00	8.256,00	7.095,00	2.015,00
Tutoia	11.326,00	9.150,00	11.636,00	8.764,00
Cong de Barreirinhas	-	4.176,59	695,38	-
Cong Presb De Timon (Jmn)	-	-	5.196,10	5.331,85
Araioses	-	-	1.085,66	-
Cong. Do Amapa	-	-	9.318,21	10.272,16
Vargem Grande	-	-	-	-
Cong Presb De Cohafuma	-	-	-	-
Frexeiras	-	-	-	-
Camp. Apulino Neves	-	-	-	-
PNMA - Norte Do Maranhão	86.548,67	162.295,37	193.241,23	241.203,10
Cruzeiro Do Anil	8.000,00	9.000,00	10.000,00	12.000,00
Divinéia	8.348,81	15.257,56	13.468,76	18.571,55
1º Em Raposa	5.850,00	4.500,00	7.500,00	6.820,00
Calhau	14.715,86	62.392,01	48.000,00	80.000,00
Novo Angelim	-	1.100,00	500,00	1.200,00
Nova Esperanca	1.000,00	2.950,00	4.055,00	2.595,00
Cohama	48.634,00	63.986,95	95.612,79	108.993,60
Cong. Olho Dagua	-	3.108,85	14.104,68	11.022,95
Renascença	-	-	-	-
João De Deus	-	-	-	-
PSLS - São Luis	31.564,47	63.898,82	67.483,04	93.605,55
Centenário	2.650,00	7.800,00	6.000,00	22.007,75
Redentor	6.797,75	6.904,31	8.582,44	8.726,28
Ebenezer De São Luis	8.550,40	12.401,50	4.587,40	22.364,50
Síloe (MA)	-	-	4.800,00	3.600,00
Doulos	-	21.209,69	17.635,32	5.095,54
Adonai	5.438,00	6.420,00	7.019,00	6.397,00
Cong Presb Logos	2.085,00	2.320,00	2.685,00	2.980,00
Cong Presb Do Aracagy	5.923,32	6.843,32	9.681,73	10.737,41
Cong Presb do Turu	-	-	6.492,15	11.697,07
Cong Presb Shekinah	-	-	-	-
Maanaim	-	-	-	-
Cong Presb Manancial	120,00	-	-	-
Cong Parque Vitoria	-	-	-	-
Camp em Maranhãozinho	-	-	-	-

IGREJAS	2022	2023	2024	2025
SNO - Noroeste Da Bahia	723.332,97	824.441,75	902.719,60	1.029.641,93
PCFM - Campo Formoso	109.206,56	111.518,99	121.819,85	149.116,71
Lirio Dos Vales (Ba)	16.899,00	20.270,50	21.197,90	25.205,33
Primeiro De Maio	14.660,60	19.000,00	8.620,00	12.320,00
Campo Formoso	45.039,96	44.551,00	56.727,54	58.133,43
Filadelfia (BA)	22.436,20	23.343,60	25.799,50	27.419,45
Betel (BA)	7.860,00	4.353,89	3.704,91	14.949,50
Pocos	-	-	5.770,00	11.089,00
Cong Presb De Ponto Novo	-	-	-	-
Congr Presb Verdade E Vida - BA	2.310,80	-	-	-
Antônio Gonçalves	-	-	-	-
Cong de Saude	-	-	-	-
Pindobacu	-	-	-	-
PIRC - Irecê	210.736,68	252.332,52	284.866,08	322.249,52
Rocadinho	16.063,82	20.067,68	21.201,43	22.503,77
Lapão	58.649,41	53.288,56	59.078,60	59.139,58
Irece	22.720,37	24.640,24	30.316,72	31.690,37
Betania	65.737,00	79.606,51	96.183,50	111.293,71
Ibitita	21.542,20	25.241,40	25.718,50	26.419,24
Central	19.231,73	21.907,42	22.027,55	27.057,54
Barra Do Mendes	6.792,15	12.672,80	9.765,30	10.922,71
Peniel	-	14.907,91	20.574,48	18.244,41
Cong de Presidente Dutra	-	-	-	2.620,70
Camp. Uíbai	-	-	-	2.000,35
Cong. Xique Xique	-	-	-	10.357,14
Cong em Maanaim (Parceria PMC)	-	-	-	-
PNOB - Noroeste Da Bahia	259.407,72	291.360,81	298.364,77	332.013,46
Capela	42.817,69	39.787,69	58.392,42	55.909,67
Mairi	41.315,80	34.850,02	7.050,67	35.025,74
Miguel Calmon	51.350,00	55.410,00	60.620,00	65.790,00
Jacobina	38.830,38	50.181,20	50.757,64	44.567,24
Piritiba	52.111,34	47.467,03	59.808,45	64.924,44
Redencao	-	10.165,28	12.351,70	12.470,96
Pintadas	8.300,98	10.413,15	11.026,80	8.000,00
Várzea Do Poço	9.688,63	10.192,22	10.399,20	687,00
Brejo Grande	13.487,50	14.841,49	17.085,00	15.801,00
Cong Presbiteriana Em Nova Fatima	1.505,40	18.052,73	2.336,84	1.980,61
Serrolândia	-	-	8.536,05	9.694,39
Cong Presb De Tapiramutá	-	-	-	-
Cong Presb Em Orolândia	-	-	-	-



Remessas dos Dízimos por Regiões (Valores Expressos em Real)

IGREJAS	2022	2023	2024	2025
Varzea Nova	-	-	-	17.162,41
Mundo Novo	-	-	-	-
Cong Presb Em Baixa Grande (Parceria Jmn)	-	-	-	-
Cong Presb Em Capim Grosso	-	-	-	-
PRJD - João Dourado	143.982,01	169.229,43	197.668,90	226.262,24
Gameleira	4.130,00	7.640,00	8.183,00	9.510,00
João Dourado	65.576,01	68.858,00	85.467,00	83.575,26
Betel De João Dourado	44.300,00	55.700,00	61.000,00	70.685,00
Cong Presb De America Dourada	1.529,00	1.957,00	1.771,00	1.655,00
Conquista	28.447,00	25.304,00	40.068,10	38.359,17
Cafarnaum	-	9.770,43	-	-
Cong. Em São Gabriel	-	-	1.179,80	1.222,81
Macedonia	-	-	-	21.255,00
Morro Do Chapéu	-	-	-	-
Ipanema	-	-	-	-
Pioneira	-	-	-	-
Prevenido	-	-	-	-
SCD - Chapada Diamantina	121.183,70	162.998,30	184.641,58	192.112,78
PACD - Alto Da Chapada	47.282,67	80.291,37	101.731,16	110.088,77
Bela Sombra	25.292,62	26.686,97	36.444,51	29.961,47
Abaira	-	13.450,00	15.224,00	19.744,51
Ebenezer (BA)	13.317,00	24.841,00	26.895,00	30.900,00
Piata	6.114,70	11.654,74	18.021,60	20.594,06
Cong Presb Barra Da Estiva	2.558,35	3.658,66	4.516,05	5.451,24
Camp em Ituaçu (Parceria JMN)	-	-	630,00	420,00
Cong Presb De Vereda	-	-	-	-
Cong de Rafael Jambeiro	-	-	-	1.555,80
Cong. Livramento	-	-	-	619,11
Cong. Rio dos Pires	-	-	-	842,58
PBCC - Central Da Chapada	43.079,46	44.488,22	39.629,28	37.684,34
Seabra	17.317,17	20.851,15	21.895,54	23.685,55
Cabralia	12.524,08	9.770,00	7.650,01	4.898,83
Souto Soares	13.238,21	12.418,27	8.447,23	8.633,06
Itaquara (Parceria JMN)	-	1.448,80	1.636,50	466,90
Palmeiras	-	-	-	-
Cong Presb De Boninal	-	-	-	-
Cong Presb Lagoão	-	-	-	-
PRPN - Ponte Nova	30.821,57	38.218,71	43.281,14	44.339,67
Wagner	10.138,95	10.362,94	11.141,86	8.744,93
Utinga	7.184,68	9.126,34	10.982,67	12.103,67

IGREJAS	2022	2023	2024	2025
Nova Redenção	2.870,00	4.800,00	7.662,58	14.716,90
Cong Presb Arrecifes	9.146,64	12.035,66	12.605,60	4.882,12
Cong De Bonito (BA)	735,89	910,32	-	-
Camp. Cachoeirinha (Parceria JMN)	745,41	983,45	888,43	3.892,05
Ruy Barbosa	-	-	-	-
SCH - Central Bahia	234.447,53	231.614,34	272.261,73	321.915,19
PRDJ - Dois De Julho	8.398,46	9.228,13	10.410,86	11.809,14
Projeto Carisma	8.398,46	9.228,13	10.410,86	11.809,14
Aliança	-	-	-	-
Caminho	-	-	-	-
Cidade Do Salvador	-	-	-	-
Liberdade	-	-	-	-
PRSO - Soteropolitano	25.486,86	8.280,53	17.543,54	24.107,65
Periperi	23.921,58	8.280,53	12.942,15	11.801,43
Itacaranhã	1.565,28	-	4.601,39	5.034,72
Vasco Da Gama	-	-	-	7.271,50
Cong Presb Valença	-	-	-	-
Marback	-	-	-	-
PSCB - Central Bahia	26.831,94	26.565,42	17.184,17	41.185,89
Parque IPE	9.821,16	9.164,94	-	913,00
Ebenezer	4.572,50	4.735,50	4.447,06	5.328,80
Morada das Arvores	-	689,95	-	-
Salém	5.534,00	8.635,00	8.274,00	7.423,00
Cong Peniel	2.727,83	3.340,03	4.463,11	5.964,34
Esperança	3.521,45	-	-	13.609,65
Fraternidade	655,00	-	-	-
Cong Santo Estevão	-	-	-	-
Nova Aliança (BA)	-	-	-	7.947,10
1ª Feira de Santana	-	-	-	-
Missionária	-	-	-	-
Betel (Feira Santana)	-	-	-	-
Cong Cruz das Almas	-	-	-	-
Moria	-	-	-	-
PSCD - Chapada Diamantina	32.562,19	26.463,80	18.725,31	21.504,08
Itaberaba	12.733,19	6.516,80	6.608,31	14.210,08
Ipira	17.241,00	18.692,00	8.162,00	7.294,00
Riachão do Jacuípe	2.588,00	1.255,00	3.955,00	-
laçu	-	-	-	-
PSSA - Litorâneo do Salvador	141.168,08	161.076,46	208.397,85	223.308,43
Moria	39.265,26	36.718,60	48.407,65	44.589,74



Remessas dos Dízimos por Regiões (Valores Expressos em Real)

IGREJAS	2022	2023	2024	2025
1º de Lauro de Freitas	2.205,34	11.163,19	20.382,95	19.194,51
Castelo Branco	11.300,00	21.000,00	35.327,00	27.235,94
Portão	14.729,17	16.347,53	18.415,06	20.086,78
Brotas (BA)	66.723,50	75.847,14	84.337,17	98.938,28
Inhambupe (Parceria JMN)	-	-	1.528,02	3.277,69
Cong Mussurunga	6.944,81	-	-	9.985,49
Cong de Betshalom	-	-	-	-
SOB - Oeste Da Bahia	151.551,51	234.574,71	288.530,17	357.938,47
PROB - Oeste Da Bahia	65.830,91	111.131,63	137.449,67	160.826,84
Correntina	-	3.250,88	7.401,33	6.846,09
Barreiras	13.942,32	22.110,89	33.941,32	43.196,98
Cristópolis	450,00	200,00	930,00	2.130,00
Luis Eduardo Magalhaes	43.740,87	67.884,17	77.411,44	74.029,45
Morada da Lua	-	6.602,61	-	10.212,88
3º Luis Eduardo Magalhães	7.697,72	11.083,08	17.765,58	24.411,44
2º Em Luis Eduardo Magalhães	-	-	-	-
Cong Presb De Balanópolis	-	-	-	-
Santana (BA)	-	-	-	-
PRRC - Rio Corrente	32.169,90	33.058,70	53.014,35	82.779,81
1º De Santa Maria Da Vitória	26.919,40	24.795,00	34.433,00	41.033,00
Feira Da Mata	-	2.866,64	3.952,35	4.328,31
São Felix Do Coribe	5.250,50	5.397,06	4.965,00	7.194,66
Cocos	-	-	9.664,00	30.223,84
PRSF - Vale Do Rio São Francisco	53.550,70	90.384,38	98.066,15	114.331,82
Bom Jesus Da Lapa	9.038,41	8.670,01	10.781,27	10.477,38
Guanambi	30.000,30	53.616,65	52.266,72	61.476,50
Érico Cardoso	9.327,00	10.480,00	12.797,00	12.618,50
Cong Presb De Caetite	1.509,80	13.401,95	18.452,04	20.108,58
Cong Presb Serra Ramalho	3.675,19	4.215,77	3.769,12	3.676,16
Cong Presb De Ibotirama	-	-	-	-
Cong Presb De Caculé	-	-	-	-
Cong Paramirim	-	-	-	5.974,70
Paramirim	-	-	-	-
SPB - Paraíba	653.366,41	847.821,70	1.006.222,27	1.056.498,29
PBJP - João Pessoa	9.272,00	10.889,00	10.729,00	21.205,00
13 De Maio	9.272,00	10.889,00	10.729,00	13.205,00
Ebenézer (Pb)	-	-	-	-
Restauração	-	-	-	-
Cong Presb Em Santa Luzia	-	-	-	-
José Americo (PB)	-	-	-	-

IGREJAS	2022	2023	2024	2025
Reviver	-	-	-	8.000,00
PBOR - Borborema	228.845,08	266.145,58	296.662,35	330.720,08
Campina Grande	140.209,48	162.570,98	184.011,06	213.685,84
Monte Santo	20.858,53	15.440,04	-	-
Catolé	39.995,78	45.136,63	52.400,59	50.453,20
Jardim	27.030,79	39.992,98	52.389,54	65.973,99
Cong Presb De Campo D Angola	434,00	1.905,00	5.846,46	440,05
Cabeceiras	316,50	1.099,95	2.014,70	167,00
4º Campina Grande	-	-	-	-
Boa Vista	-	-	-	-
Cong de Puxinana	-	-	-	-
2º Campina Grande	-	-	-	-
PBPB - Brejo da Paraíba	37.293,04	37.075,72	55.855,54	72.920,82
Guarabira	28.545,42	24.519,51	35.772,01	48.666,81
Areia	4.635,40	5.093,92	8.667,90	9.717,77
Solânea	-	1.958,00	5.721,65	8.732,64
Maanaim	4.112,22	5.504,29	5.693,98	5.803,60
PCPB - Central Da Paraíba	-	-	-	-
Zona Sul De Campina Grande	-	-	-	-
Renascer	-	-	-	-
Renascer Em Queimadas	-	-	-	-
Alto Branco	-	-	-	-
Cong Litorânea	-	-	-	-
PLPB- Leste da Paraíba	89.035,58	119.981,75	160.460,38	163.776,07
Torrelândia	7.800,00	9.200,00	26.711,11	38.585,65
Joao Pessoa	70.400,00	88.762,43	92.515,65	81.320,00
Magabeira II	5.125,00	15.106,30	34.597,49	37.252,94
Cong em Picui	2.672,35	3.291,00	3.486,97	4.532,86
Camp de Mata Redonda	2.083,65	2.334,90	1.941,97	1.294,90
Cong em Araruna	954,58	1.287,12	1.207,19	789,72
Ilha do Bispo	-	-	-	-
2ª Sapé	-	-	-	-
Cong Mangabeira II	-	-	-	-
Cong Bairro das Indústrias	-	-	-	-
Cong de Conde	-	-	-	-
Cong em Jacaraú	-	-	-	-
Cong em Talmatá	-	-	-	-
Cong na Cidade Verde	-	-	-	-
PMPB - Metropolitano Da Paraíba	115.293,84	137.011,00	158.350,05	174.124,12
Tambáú	71.000,00	72.000,00	90.490,35	102.265,25



Remessas dos Dízimos por Regiões (Valores Expressos em Real)

IGREJAS	2022	2023	2024	2025
Intermares	31.263,84	48.736,00	51.310,00	60.190,00
Altiplano	13.030,00	15.200,00	14.648,01	8.307,93
Cong. Presb. Do Bessa	-	1.075,00	1.901,69	3.360,94
Bairro Dos Estados	-	-	-	-
Cong Geisel	-	-	-	-
Cong Serra Branca	-	-	-	-
Cong Sumé	-	-	-	-
Cong do Vale	-	-	-	-
Cong em Vila Feliz	-	-	-	-
POPB - Oeste Da Paraíba	36.309,57	94.388,85	107.736,47	82.574,23
Pombal	8.628,00	21.006,00	23.471,00	22.938,00
Sousa (PB)	22.000,00	58.226,00	67.947,07	51.273,00
Cong Presb De São Bento (PB)	5.681,57	9.370,85	9.330,40	1.354,23
1º Em Patos	-	5.236,00	-	-
4º em Patos	-	550,00	1.200,00	1.100,00
2º Em Patos	-	-	5.788,00	5.909,00
Imburaninha	-	-	-	-
Cong Presb De São Bentinho	-	-	-	-
Betel (PB)	-	-	-	-
3º De Patos (PB)	-	-	-	-
Cong de Cachoeira	-	-	-	-
Cong de São Domingos	-	-	-	-
Cong Nova Conquista	-	-	-	-
Cong dos Grossos	-	-	-	-
Cong Pianco	-	-	-	-
Cong de Águas Belas	-	-	-	-
Cong em Teixeira	-	-	-	-
Cong Peniel	-	-	-	-
Cong Paulista	-	-	-	-
Cong Aparecida	-	-	-	-
Cong Poço Dantas	-	-	-	-
Filadélfia	-	-	-	-
Cong Cajazeiras	-	-	-	-
Desterro	-	-	-	-
Cong Betania	-	-	-	-
PPRB - Paraíba	59.575,21	74.949,91	79.517,51	91.290,26
Memorial	40.377,45	46.446,41	36.401,89	32.551,55
Tambay	6.708,90	7.111,18	7.228,68	7.816,00
Mandacaru	9.645,45	14.294,24	20.772,44	21.325,55
Cong Aracagi	1.523,17	1.974,14	1.990,77	3.291,05

IGREJAS	2022	2023	2024	2025
Cong. Alagoinha	658,24	3.451,63	3.226,36	4.109,41
Cong Viva Esperança	-	1.672,31	7.837,76	11.462,78
Cong. De Belem	-	-	740,00	1.032,00
Cong de Lagoa Grande	-	-	1.319,61	2.657,92
Cong. Praia De Campina	662,00	-	-	-
Mamanguape	-	-	-	-
Cruz Do Espírito Santo	-	-	-	-
Tibiri	-	-	-	-
Cabedelo	-	-	-	7.044,00
Santa Rita	-	-	-	-
Cong de Bananeiras	-	-	-	-
PSPB - Sul Da Paraíba	77.742,09	107.379,89	136.910,97	119.887,71
Jaguaribe	24.312,00	24.780,00	26.880,00	27.744,00
Filadélfia (Pb)	40.309,59	63.899,89	61.936,77	69.900,16
Bancarios	11.690,50	14.900,00	25.657,00	15.003,55
Cong Presb em Paraíba	-	200,00	-	-
Sapé	1.430,00	3.600,00	22.437,20	6.840,00
Cristo	-	-	-	-
Bayuex	-	-	-	-
Funcionários	-	-	-	-
Cong Miramar	-	-	-	-
Rio Tinto	-	-	-	400,00
Aliança	-	-	-	-
Salgado De São Felix	-	-	-	-
SPE - Pernambuco	1.562.965,53	1.661.164,15	2.240.784,86	2.409.344,93
PCAP - Capibaribe	29.758,28	35.557,18	34.827,89	53.095,44
Cidade Universitaria	10.875,78	9.990,82	6.001,80	25.629,44
Madalena	11.264,00	12.380,56	15.907,00	15.723,00
Carpina	-	5.128,00	5.633,09	5.873,00
San Martin	4.018,50	4.685,56	4.586,00	1.100,00
Amor E Vida	3.600,00	3.200,00	2.700,00	4.770,00
Cong Presb Ribeiro Do Mel	-	172,24	-	-
Cordeiro	-	-	-	-
Bongi	-	-	-	-
Cong Presb De Camutanga	-	-	-	-
PLNP - Litoral Norte De Pernambuco	400,00	6.000,00	24.050,00	12.600,00
Cong da Jaqueira	-	6.000,00	24.050,00	12.600,00
Engenho Maranguape	-	-	-	-
Cong Presb Em Caetés III	-	-	-	-
Bairro Novo	-	-	-	-



Remessas dos Dízimos por Regiões (Valores Expressos em Real)

IGREJAS	2022	2023	2024	2025
Janga	-	-	-	-
Alameda Paulista	-	-	-	-
Maranguape II	400,00	-	-	-
PNPE - Norte Pernambuco	21.729,93	28.038,10	26.147,61	46.392,16
Casa Forte	21.729,93	28.038,10	26.147,61	37.392,16
Encruzilhada	-	-	-	9.000,00
Cong Presb De Sítio Novo	-	-	-	-
Cong Presb Filadélfia De Recife	-	-	-	-
Cong Presb De Casa Amarela	-	-	-	-
Porto De Galinhas	-	-	-	-
POLN - Olinda Norte	4.800,00	4.900,00	52.755,11	61.295,41
Rio Doce	4.800,00	4.900,00	5.400,00	4.950,00
Missão	-	-	47.355,11	43.128,04
Trindade	-	-	-	13.217,37
Fernando De Noronha	-	-	-	-
1º De Casa Calada	-	-	-	-
2º De Rio Doce	-	-	-	-
Fragoso	-	-	-	-
PPNB - Pernambuco	750.578,32	748.339,20	1.069.272,01	1.047.214,05
Centenario	24.158,87	23.732,83	26.416,26	27.305,08
1º De Recife	619.223,17	611.735,31	922.066,07	877.101,00
Parque Capibaribe	16.213,00	17.295,00	21.016,00	22.316,00
Cong Presb De Itambe	2.784,92	3.273,10	4.941,95	8.037,11
Vale Das Pedreiras	9.303,50	10.768,93	13.632,06	16.599,44
Aldeia	38.944,43	52.688,28	49.434,62	61.590,15
Torre	30.631,07	13.618,48	10.747,61	11.135,38
Ferreiros	8.952,86	11.220,82	14.432,83	16.436,36
Cong Presb Loteamento Conceicao	366,50	2.880,50	4.830,25	4.639,00
Camp. Miss. De Paudalho	-	326,23	266,50	942,28
Cong Goiana (Parceria JMN)	-	799,72	134,70	-
Cong Presb De Nazare Da Mata	-	-	-	-
Cong Presb Em Alianca	-	-	1.353,16	1.112,25
Cong Presb De Vicência	-	-	-	-
PRNR-Presbitério Novo Recife	702.305,00	765.054,00	923.747,44	1.050.152,38
Graças	700.055,00	765.054,00	918.282,00	1.035.761,00
Agua Compridas	-	-	5.465,44	11.484,94
Beberibe	-	-	-	2.906,44
Nova Descoberta	2.250,00	-	-	-
PROL - Olinda	53.394,00	58.850,00	88.321,52	115.623,80
Olinda	-	-	28.396,52	42.751,66

IGREJAS	2022	2023	2024	2025
Jardim Atlantico	33.930,00	37.650,00	36.300,00	46.200,00
Ouro Preto	17.220,00	19.679,00	19.625,00	19.123,54
Bereana	-	-	3.000,00	4.200,00
2º de Maranguape II	-	-	1.000,00	2.250,00
Peixinhos	2.244,00	799,00	-	-
2º De Peixinhos	-	722,00	-	1.098,60
Goiana	-	-	-	-
Cong Presb De Fernando De Noronha	-	-	-	-
Tabatinga	-	-	-	-
PRPA - Paulista	-	14.425,67	21.663,28	22.971,69
Maranguape I	-	14.425,67	18.063,28	18.771,69
Jardim Paulista	-	-	3.600,00	4.200,00
Mirueira	-	-	-	-
1º De Arthur Lundgren	-	-	-	-
SIP - Piauí	238.556,94	249.596,80	296.159,51	375.209,54
PCSP - Centro Sul Do Piauí	84.529,28	93.477,76	132.147,61	189.540,97
Valenca (PI)	4.586,65	4.270,19	6.717,63	6.939,71
Picos	10.916,40	7.719,86	13.974,27	13.944,65
2º De Teresina	6.000,00	8.000,00	22.320,00	25.388,68
Calvario (PI)	1.400,00	1.200,00	1.200,00	1.200,00
Picarreira	52.645,00	62.220,00	71.321,00	114.536,76
Demerval Lobão	3.769,13	5.075,32	6.113,71	6.868,88
Cong Presb De Cidade Jardim	3.268,00	1.800,00	2.592,00	3.284,00
Cong Planalto Uruguai (Parceria Jmn)	1.944,10	3.192,39	4.315,00	5.398,58
Porto Alegre	-	-	3.594,00	2.042,00
Cong. Atalaia	-	-	-	5.292,80
Antioquia (PI)	-	-	-	4.644,91
PNPI - Norte Piauí	57.653,77	50.018,96	60.718,67	65.821,45
Cong Presb De Piripiri	-	197,50	2.960,70	-
Filadélfia (PI)	1.500,00	500,00	-	-
Joquei	37.500,00	39.128,46	41.111,88	42.900,00
Piçarra	12.000,00	9.000,00	4.000,00	11.100,00
Cong Presb De Piracuruca (Parceria)	6.653,77	1.193,00	8.769,33	7.350,45
Cong Aliança	-	-	3.876,76	4.471,00
Timon	-	-	-	-
Ebenezer	-	-	-	-
Cong Presb De José De Freitas	-	-	-	-
PRPI - Piauí	96.373,89	106.100,08	103.293,23	119.847,12
1º De Teresina	67.096,80	63.593,75	58.605,00	68.376,00
Cong Presb Do Morro Da Esperanca (PI)	2.056,50	1.921,19	-	-



Remessas dos Dízimos por Regiões (Valores Expressos em Real)

IGREJAS	2022	2023	2024	2025
Florianópolis	12.230,81	20.584,58	21.434,59	24.803,22
Cong Presb De Água Branca (Jmn)	2.667,69	3.301,09	3.990,83	5.179,18
Parque Jurema	12.322,09	15.999,60	15.662,81	16.088,72
Cong Presb De Cristiano Castro (Jmn)	-	699,87	-	-
Nova Jerusalém	-	-	3.600,00	3.600,00
8º De Teresina	-	-	-	-
1º De Bom Jesus	-	-	-	1.800,00
Parnaíba	-	-	-	-
SRN - Rio Grande Do Norte	377.411,22	396.786,49	485.146,59	531.561,32
PBAP - Alto Oeste Potiguar	-	-	-	-
Alexandria	-	-	-	-
Pau Dos Ferros	-	-	-	-
São Miguel	-	-	-	-
José Da Penha	-	-	-	-
Marcelino Vieira	-	-	-	-
PBRs - Rumo Ao Sertão	5.884,52	6.802,79	3.365,46	5.257,37
Umarizal	156,84	222,11	180,17	74,44
Limoeiro Do Norte	3.974,30	3.116,60	2.819,64	3.085,58
Cong. Presb. De Tabuleiro do Norte	396,15	898,70	131,70	-
Cong. Presb. Em Jaguaribe	1.250,43	2.565,38	233,95	-
Caraubas	106,80	-	-	-
2º de Caraubas	-	-	-	2.097,35
Apodi	-	-	-	-
Campo Grande	-	-	-	-
2º De Pau Dos Ferros	-	-	-	-
Nova Betânia De Mossoro	-	-	-	-
Cong Presb Em Catole Do Rocha	-	-	-	-
Pereiro	-	-	-	-
PLRN - Litorâneo Do Rio Grande Do Norte	85.022,51	94.740,60	100.303,71	136.860,07
Marinas Praia Sul	35.613,00	30.521,00	31.794,00	32.017,00
Maanaim	11.135,43	13.868,69	13.348,58	16.841,30
Grossos	3.580,30	4.339,10	4.709,00	4.383,00
Filadélfia (Parnamirim Rn)	34.693,78	46.011,81	50.452,13	71.937,76
Filadélfia	-	-	-	-
Macaíba	-	-	-	-
Cong Presb De Golaninha	-	-	-	-
Parque Das Nações	-	-	-	11.681,01
Pirangi	-	-	-	-
Parnamirim	-	-	-	-
Cong Adonai	-	-	-	-

IGREJAS	2022	2023	2024	2025
Cong de Nova Cruz (parceria JMN)	-	-	-	-
Manancial em Currais Novos	-	-	-	-
PMNT - Metropolitan De Natal	62.424,85	39.148,56	68.867,07	80.367,47
Memorial Do Natal	37.501,49	33.752,33	31.693,37	32.415,47
Alecrim	14.200,00	1.000,00	30.365,00	42.312,00
Manancial Do Natal (Rn)	9.900,00	2.400,00	2.400,00	1.800,00
Alto da Candelaria	-	1.280,00	3.840,00	3.840,00
Camp. São Gonçalo Do Amarante	823,36	716,23	568,70	-
Rocas	-	-	-	-
Felipe Camarão	-	-	-	-
Rocha Eterna	-	-	-	-
Cong Presb De Ceará Mirim	-	-	-	-
Cong Presb Jardim Aeroporto	-	-	-	-
Cong Presb Do Vale Dourado	-	-	-	-
Esperança (RN)	-	-	-	-
PPTG - Potiguar	78.774,79	85.113,04	122.487,32	130.447,52
Natal	49.986,29	47.835,04	80.349,32	79.220,52
Graca	23.858,00	28.463,00	35.223,00	45.301,00
Cong. Boa Esperança (JMN)	4.930,50	7.055,00	6.915,00	5.926,00
Nova Republica	-	1.760,00	-	-
Quintas	-	-	-	-
Satélite	-	-	-	-
Potilândia	-	-	-	-
Parque Dos Coqueiros	-	-	-	-
Cidade Satelite (Natal)	-	-	-	-
PROR - Oeste Riograndense	81.315,51	95.195,32	105.495,83	98.929,95
Central De Mossoro	40.862,62	50.522,29	54.728,26	56.880,30
Abolição	16.575,71	16.437,87	19.330,28	18.360,77
Assu	12.088,10	12.532,50	15.296,64	18.464,35
Planalto	8.708,08	12.751,87	14.048,65	2.142,39
Carnaubal	-	828,29	348,00	-
Ipanguacu	3.081,00	2.122,50	1.744,00	-
4º Mossoro	-	-	-	3.082,14
Novo Horizonte	-	-	-	-
Redenção	-	-	-	-
Barrocas	-	-	-	-
PSRN - Seridó Do Rio Grande Do Norte	63.989,04	75.786,18	84.627,20	79.698,94
Currais Novos	7.825,94	8.023,54	6.920,00	6.790,00
Caico	10.798,51	9.008,92	7.059,76	3.838,89
Santa Cruz	9.505,19	12.027,43	16.342,79	19.880,71



Remessas dos Dízimos por Regiões (Valores Expressos em Real)

IGREJAS	2022	2023	2024	2025
Parelhas		2.151,29	-	-
Cong Presb Manancial	16.097,00	17.839,00	20.350,00	21.423,00
Parque Dourado		4.331,78	5.985,66	5.345,70
Memorial De Currals Novos	11.007,66	12.297,34	16.064,01	12.682,99
Jucurutu (RN)	6.955,00	8.034,16	8.946,45	8.315,35
Cong Presb De Ouro Branco	1.799,74	2.072,72	2.958,53	1.422,30
Cong Presb De Lagoa Nova	-	-	-	-
SSE - Sergipe	522.447,91	697.660,72	945.558,80	1.021.060,77
PAJU - Aracaju	58.956,94	68.523,46	100.629,78	126.913,63
Jardim Das Oliveiras	55.893,79	65.144,53	72.735,77	90.816,19
Cong Presb Neopolis (Parceria Jmn)	3.063,15	3.378,93	3.896,91	3.411,38
Cong Monte Alegre	-	-	-	497,34
Nossa Senhora Da Glória	-	-	23.997,10	14.998,66
Propriá	-	-	-	877,37
Japoata (Parc. JMN)	-	-	-	1.322,15
Cong. Estancia	-	-	-	14.990,54
Jerusalém	-	-	-	-
Cong Presb Poço Redondo	-	-	-	-
Cong Presb Canindé do São Francisco	-	-	-	-
PFLS - Filadélfia Leste De Sergipe	6.133,59	7.041,67	15.858,66	6.261,56
Filadélfia De Cristinápolis	6.133,59	7.041,67	7.806,66	6.261,56
Fazenda Nova	-	-	-	-
Filadélfia Tobias Barreto	-	-	8.052,00	-
Filadélfia Da Rua Da Palha	-	-	-	-
Filadélfia De Boquim	-	-	-	-
Filadélfia Umbaúba	-	-	-	-
Filadélfia Santa Luzia Do Itanhy	-	-	-	-
PFSS - Filadélfia Sudeste De Sergipe	6.994,61	22.473,78	13.792,14	16.428,49
Filadélfia De Tapera Da Serra	1.310,00	125,00	405,00	-
Filadélfia De Estância	1.000,00	14.149,28	-	-
Salgado	1.200,00	6.602,18	9.422,84	9.119,33
Filadélfia De Aracaju	-	737,70	3.964,30	7.309,16
Cong Macambira	1.100,00	110,00	-	-
Cong de Poço Verde	743,61	749,62	-	-
Cong Campo Do Brito	1.053,00	-	-	-
Cong São Domingos	588,00	-	-	-
Cong Povoado Sitio Conselho	-	-	-	-
Cong Coqueiral	-	-	-	-
Cong Capela	-	-	-	-
Cong Pedra Mole	-	-	-	-

IGREJAS	2022	2023	2024	2025
Augusto Franco	-	-	-	-
Cong Santa Rosa de Lima	-	-	-	-
Cong Estancinha	-	-	-	-
Cong Gravata	-	-	-	-
Cong Projeto São José	-	-	-	-
Cong Rio Real	-	-	-	-
PMCZ - Presbitério de Maceió	130.175,03	228.319,28	282.809,96	295.986,74
Jacintinho	5.700,00	6.710,00	6.100,00	7.200,00
Farol	64.189,35	144.010,96	199.033,23	198.727,58
7ª De Maceió	32.967,45	44.507,04	38.712,77	48.715,18
Cong Presb. Rio Largo	3.469,06	1.142,26	3.801,17	204,41
Filadélfia (AL)	5.021,70	6.373,20	6.679,30	7.033,50
Ebenezer (AL)	8.768,60	9.815,59	10.886,55	12.536,32
Cong Memorial da Graça	860,60	5.316,01	8.329,48	10.234,07
Cong. Da Graça	9.198,27	10.444,22	9.267,46	11.335,68
PSER - Sergipe	211.941,81	289.909,93	300.530,25	330.767,69
Ebenezer De Aracaju	17.061,80	18.495,14	18.317,55	20.809,66
13 De Maio	33.436,87	40.102,55	40.764,68	36.299,63
1ª De Sergipe	10.528,00	9.797,00	12.238,00	11.332,00
Aracaju	69.506,60	78.741,35	72.296,25	71.562,08
Siao (Se)	57.804,59	67.901,81	73.397,21	100.134,06
Itaporanga	-	34.191,78	41.624,99	47.003,38
Alianca	23.603,95	39.030,30	41.891,57	43.626,88
Moria	-	1.650,00	-	-
Monte Sinai (SE)	-	-	-	-
Itabaiana (SE)	-	-	-	-
Cong de N. S. Do Socorro	-	-	-	-
Cong de 4 De Marco	-	-	-	-
PSSE - Sul Do Sergipe	108.245,93	81.392,60	231.938,01	244.702,66
Estância	27.066,59	15.457,47	27.764,25	30.260,21
12 De Agosto	60.600,00	44.000,00	177.900,00	185.864,50
Lagarto	15.216,00	16.550,00	18.500,00	20.500,00
Cong Peniel em São Cristovão	105,00	240,00	1.707,20	1.050,90
Camp Colônia 13	3.434,34	2.811,68	3.820,00	4.841,00
Camp de Jenipapo	-	2.333,45	2.246,56	2.186,05
Cong Nova Descoberta	1.824,00	-	-	-
Cong Aruana	-	-	-	-
Riachão Do Dantas	-	-	-	-
Cong De Ladeirinhas	-	-	-	-
Cong De Indiaroba	-	-	-	-



Remessas dos Dízimos por Regiões (Valores Expressos em Real)

IGREJAS	2022	2023	2024	2025
Cong Jardim de Oração	-	-	-	-
Cong Massadiço	-	-	-	-
Cong Saguim	-	-	-	-
1ª Betel	-	-	-	-
Cong Terra Calda	-	-	-	-
Cong Manancial	-	-	-	-
Cong Barra dos Coqueiros	-	-	-	-
Cong Capela	-	-	-	-
SSC - Sesquicentenário	407.970,00	457.225,76	531.439,65	577.092,70
PCEN - Centro De Alagoas	25.940,00	38.501,27	65.875,82	63.895,77
Nove De Dezembro (Castelo Forte)	-	11.977,21	43.370,80	38.796,59
Palmeira Dos Indios	19.523,80	13.705,75	16.146,03	13.994,93
Maceió	6.219,40	9.644,21	1.269,00	3.382,58
Cong. De Praia do Francês (PMC)	-	3.174,10	5.089,99	6.895,00
Cong. De Santana do Ipanema	-	-	-	826,67
Penedo	196,80	-	-	-
PCRE - Centro Do Recife	-	-	-	-
1ª De Jordão Baixo	-	-	-	-
Recife	-	-	-	-
Jordão Alto	-	-	-	-
Timbaúba	-	-	-	-
PLPE - Litorâneo Pernambuco	293.252,03	282.574,83	300.750,77	369.997,13
Boa Viagem	226.086,13	236.406,00	259.059,00	302.511,00
Varzea	34.460,09	35.304,06	41.691,77	50.414,12
Ilha do Retiro	3.280,41	10.864,77	-	17.072,01
Pedras Vivas	29.425,40	-	-	-
1ª De Gravata	-	-	-	-
Candeias	-	-	-	-
Jardim Piedade	-	-	-	-
Pina	-	-	-	-
Ipotinga	-	-	-	-
Prazeres	-	-	-	-
PRRE - Recife	88.777,97	136.149,66	164.813,06	143.199,80
Aliança (Rosarinho)	88.627,97	135.649,66	150.582,02	137.630,30
Cong Presb Esperança	150,00	500,00	-	-
Guararapes	-	-	14.231,04	5.569,50
Ibura	-	-	-	-
Cong Presb De UR2	-	-	-	-
Prado	-	-	-	-
Vila Sotave	-	-	-	-

IGREJAS	2022	2023	2024	2025
Largo Da Paz	-	-	-	-
SIB - Sul Da Bahia	348.164,04	370.791,36	427.516,37	456.353,19
PITB - Itabuna	147.098,17	147.552,88	137.003,68	196.700,23
Ilheus	46.744,00	50.783,00	62.831,00	70.243,00
1ª De Itabuna	48.288,00	42.588,00	44.630,00	60.662,00
Coaraci	37.051,94	40.805,68	10.174,68	41.762,00
Esperança	-	-	4.224,00	10.046,23
Itajuípe	15.014,23	13.376,20	15.144,00	13.987,00
Camp. Ubaitaba	-	-	-	-
Itacaré	-	-	-	-
Cong Presb De Itape	-	-	-	-
Cong Presb De Nova Aliança	-	-	-	-
PRGP - Grapiúna	70.215,61	72.640,86	117.903,22	130.768,20
Jardim Das Oliveiras (BA)	39.336,19	39.882,08	79.448,24	68.268,38
Vale De Bençãos	19.133,59	21.961,00	11.046,37	32.474,73
Cong Presb Em Itacare	7.015,48	6.388,22	5.110,90	7.510,93
Cong Presb Do Fonseca	4.730,35	4.409,56	9.715,76	6.428,71
5ª De Itabuna	-	-	12.581,95	16.085,45
Filadélfia	-	-	-	-
Peniel (BA)	-	-	-	-
PSSB - Sudoeste Da Bahia	130.850,26	150.597,62	172.609,47	128.884,76
Itapetinga	11.650,35	17.574,25	17.435,34	10.271,04
Jequie	-	3.137,12	15.045,29	17.210,08
Vitória Da Conquista	60.950,00	60.100,00	42.350,00	-
Ibicaraí	210,00	8.603,84	5.921,15	6.334,10
Cong Presb De Brumado	6.114,64	884,25	5.371,10	6.400,00
Urbis Vi	19.492,00	20.154,94	19.009,07	19.989,75
Aliança	32.234,40	40.143,22	67.477,52	68.679,79
Cong. Anage	198,87	-	-	-
Região Sul	3.618.582,61	4.151.094,94	4.547.552,26	5.455.324,53
SCT - Curitiba	767.418,12	879.768,52	932.258,22	1.067.251,41
PARC - Araucárias	75.194,96	61.143,35	68.931,86	68.665,67
Hauer	53.705,44	61.143,35	68.931,86	68.665,67
Cidade Industrial De Curitiba	-	-	-	-
Araucaria	17.489,52	-	-	-
Nova Orleans	-	-	-	-
Boqueirão	4.000,00	-	-	-
PCTB - Curitiba	437.515,28	509.187,99	548.789,91	658.217,28
Silva Jardim	78.072,80	89.766,10	89.075,00	108.660,00
Curitiba	298.165,62	333.989,09	379.720,27	421.654,30



Remessas dos Dízimos por Regiões (Valores Expressos em Real)

IGREJAS	2022	2023	2024	2025
Fazendinha	26.164,39	32.986,59	28.150,84	58.827,58
Champagnat	3.600,00	3.650,00	4.200,00	8.400,00
Campo Largo	11.682,00	15.148,00	18.300,00	21.484,00
Vista Alegre	1.100,20	5.994,96	5.265,10	4.295,19
Vila Fanny	-	5.905,08	-	3.938,45
Piraquara	-	2.336,91	-	-
Bairro Alto	18.730,27	19.411,26	17.836,19	20.722,46
Camp. São Braz	-	-	4.957,01	7.196,00
Camp. Campina Grande do Sul	-	-	817,00	1.560,00
Betel (PR)	-	-	468,50	-
Filadélfia	-	-	-	-
Barreirinha	-	-	-	-
Boa Vista (PR)	-	-	-	-
Campo Comprido	-	-	-	-
Nova Jerusalém	-	-	-	-
Shalon	-	-	-	-
Olaria	-	-	-	800,00
Cong Presb De Cristo Rei	-	-	-	-
Almirante Tamandare	-	-	-	-
Cong de Pinhais	-	-	-	679,30
PGRA - Graciosa	55.552,93	88.929,24	57.060,28	74.481,01
Capao Da Imbuia	37.440,16	41.209,51	-	-
Guabirotuba	3.400,00	4.800,00	6.500,00	5.500,00
Matinhos	13.512,77	18.985,04	16.405,51	14.913,02
Uberaba	1.200,00	1.300,00	900,12	1.554,78
Guaratuba	-	17.920,14	24.268,62	24.009,98
Itapoa	-	4.714,55	8.986,03	13.631,65
Paranagua	-	-	-	13.532,10
Porto Seguro	-	-	-	-
Cong. Pontal do Parana	-	-	-	1.339,48
PMNC - Metropolitano Norte Curitiba	103.290,25	107.336,74	123.358,22	125.910,89
Taruma	80.040,14	72.709,64	77.819,29	83.514,11
Tingui	-	18.558,63	24.100,02	16.414,04
Jardim Monza	15.162,24	16.068,47	21.438,91	25.982,74
Jardim Guaraituba	8.087,87	-	-	-
PPIG - Parque Iguazu	52.526,60	52.920,09	51.847,56	72.828,89
Vila Americana	32.466,73	27.701,50	30.179,13	36.548,65
Parque Iguacu	12.387,04	20.718,59	15.668,43	17.171,60
Fazenda Rio Grande	800,00	4.500,00	6.000,00	6.000,00
Rio Negro	5.972,83	-	-	-

IGREJAS	2022	2023	2024	2025
Kadosh	-	-	-	-
Bairro Novo	900,00	-	-	13.108,64
Cong Presb Do Osternack	-	-	-	-
Cong Presb Vila Tecnologica	-	-	-	-
PSJP - São José Dos Pinhais	43.338,10	60.251,11	82.270,39	67.147,67
São José Dos Pinhais	9.123,23	5.794,85	21.239,52	13.196,65
Afonso Pena	6.701,60	13.603,07	18.773,28	7.990,26
Jardim Aristocrata	27.513,27	40.853,19	41.761,18	42.143,00
Tijucas do Sul (Parceria JMN)	-	-	496,41	1.963,42
Jardim Ipe	-	-	-	-
Cong.Presb. São Marcos	-	-	-	1.854,34
SFL - Florianópolis	178.278,70	188.599,44	224.554,58	285.162,83
PFLO - Florianópolis	45.706,61	48.771,58	68.622,08	76.041,57
Rio Tavares	7.320,00	8.220,00	8.400,00	8.400,00
Trindade	29.811,39	37.835,58	48.318,15	49.161,42
Inglese	6.895,22	2.716,00	2.903,26	4.320,26
Alianca	1.680,00	-	-	2.157,59
Florianopolis	-	-	9.000,67	12.002,30
Betânia De Florianópolis	-	-	-	-
Cong Presb Florianópolis Sul	-	-	-	-
Cong Presb De Barreiros	-	-	-	-
Cong. Presb Florianopolis	-	-	-	-
PLSC - SUL CATARINENSE	60.525,29	66.578,23	79.160,94	110.077,75
Estreito	30.849,00	31.155,00	38.621,00	40.829,00
Criciúma	5.319,71	4.138,17	4.925,03	6.016,81
1ª De São José	3.562,69	5.056,00	9.705,66	18.352,00
Tubarão	3.600,00	3.600,00	3.600,00	8.200,00
Içara	10.266,09	9.794,10	10.356,54	10.450,57
Cong Araranguá	3.978,90	7.759,30	1.403,06	600,00
Cong Laguna	2.948,90	5.075,66	6.422,37	7.959,70
Cong de Criciúma	-	-	2.914,57	12.824,23
Betania	-	-	1.212,71	4.845,44
2ª em São José	-	-	-	-
PMNF - METROPOLITANO NORTE DE FLORIANOPOLIS	72.046,80	73.249,63	76.771,56	99.043,51
Três Riachos	1.890,00	1.920,00	1.920,00	14.271,55
Biguaçu	39.086,00	39.623,00	38.750,00	44.715,81
Canto Dos Ganchos	3.912,30	4.099,00	5.056,40	4.317,00
Tijuquinhas	12.330,79	12.465,39	13.323,01	13.750,10
Areias De Baixo	9.327,71	8.542,24	10.572,15	9.248,45
Jordão	5.500,00	6.600,00	7.150,00	12.740,60



Remessas dos Dízimos por Regiões (Valores Expressos em Real)

IGREJAS	2022	2023	2024	2025
SIC - Integração Catarinense	685.392,33	795.304,97	816.257,09	1.050.497,96
PLIC - Litoral Catarinense	385.043,54	466.142,01	449.622,09	666.114,31
Itapema	77.815,36	89.266,00	76.933,44	103.632,80
1º Itajai	94.576,19	107.163,21	80.654,24	169.260,75
1º De Brusque	17.788,69	24.506,82	25.877,22	24.280,18
2º De Itajai	37.785,57	38.437,32	38.827,25	42.535,28
Morretes	12.002,50	19.048,10	18.578,90	19.272,62
Cong Presb De Tijucas	6.787,23	8.764,64	9.894,81	11.815,59
Balneário Picarras	16.875,77	22.155,80	28.908,14	45.195,78
Cong Presb De Navegantes	16.189,13	21.910,21	19.004,72	24.647,86
Balneário Camboriú	40.540,45	62.190,18	61.161,55	82.892,07
Indaial	10.498,08	19.271,25	19.076,30	25.656,51
Meia Praia	40.986,54	41.655,17	46.226,07	63.102,12
Cong Presb Do Bairro Ilhota	3.782,30	5.882,71	5.081,03	4.772,31
Cong de Ilhota	-	1.902,80	2.636,71	4.559,83
Cong no Bairro Cidade Nova	-	3.987,80	7.467,34	9.593,33
Cong no Bairro Santa Regina	-	-	6.101,35	9.386,67
Cong. De Gaspar	-	-	3.193,02	6.289,80
Cong. Presb. Pomerode	-	-	-	12.501,97
Cong.Presb. Gravata	-	-	-	6.718,84
Porto Belo	9.415,73	-	-	-
PNCT - Norte Catarinense	180.704,76	206.518,41	241.674,70	242.648,42
São Francisco Do Sul	54.936,93	55.156,64	51.297,43	38.266,96
Joinville	71.263,22	80.216,21	88.221,47	103.349,46
Guaramirim	643,50	19.856,81	12.326,42	13.796,24
Antioquia	23.686,03	26.213,01	29.437,38	31.391,73
Cong Presb São Bento Do Sul	6.661,08	8.271,01	12.030,05	13.356,57
Jardim Das Oliveiras	23.076,00	14.310,00	45.010,00	24.964,23
Cong. Do Vila Nova	-	-	-	13.097,53
Camp. Miss de Garuva (Parceria JMN)	438,00	2.494,73	3.351,95	4.425,70
PRIC - Integração Catarinense	119.644,03	122.644,55	124.960,30	141.735,23
Camboriú	31.747,43	41.373,08	18.843,87	23.104,20
Blumenau	29.891,69	15.284,55	17.515,78	17.335,79
Luz Do Vale	37.532,45	41.750,29	57.329,21	51.725,73
Rio Do Sul	20.472,46	24.236,63	31.271,44	49.569,51
Cong Presb De Areias	-	-	-	-
Filadélfia de Blumenau	-	-	-	-
Lages	-	-	-	-
SMD - Meridional	437.914,16	520.066,34	649.082,19	709.790,12
PRCV - Cascavel	45.142,78	78.201,63	157.092,64	222.941,25

IGREJAS	2022	2023	2024	2025
Central De Cascavel	-	43.985,54	135.466,05	203.041,25
Toledo	6.000,00	6.000,00	6.000,00	6.000,00
Nova Aurora	23.606,58	20.876,59	15.626,59	13.900,00
Peniel (PR)	13.866,00	6.109,00	-	-
Cong Presb Corbelia	1.670,20	1.230,50	-	-
Cong Presb Floresta	-	-	-	-
Cong Presb Santa Cruz	-	-	-	-
Jesuítas	-	-	-	-
Guaira	-	-	-	-
Marechal Candido Rondon	-	-	-	-
Cong Presb De Palotina	-	-	-	-
Cong Presb De Três Passos	-	-	-	-
Cong Presb De Marechal Candido Rondon	-	-	-	-
Cong de Assis Chateaubriand	-	-	-	-
PIRG - Iguaçú	245.633,77	293.779,11	345.639,94	361.826,41
Turvo	52.905,55	49.480,38	-	-
Guarapuava	95.082,61	128.247,11	198.556,69	218.952,27
Peniel	11.176,00	15.000,00	18.542,00	32.946,00
Bonsucesso	40.351,27	53.376,35	56.551,39	26.575,15
Betel (Guarapuava)	11.354,89	17.616,66	22.993,52	26.710,09
Pinhao	6.600,00	7.200,00	6.600,00	6.600,00
Morro Alto	1.200,00	1.200,00	750,00	-
Água Viva	5.859,95	1.807,61	-	10.949,50
Cong Presb De Laranjeiras Do Sul	3.323,30	3.875,53	3.728,65	3.755,15
Cong Presb Do Bairro Industrial	3.173,73	4.190,44	5.982,57	6.255,47
Cong Presb De Pitanga	9.787,06	9.680,59	11.676,15	9.258,78
Cong Presb Monte Siao	3.239,41	2.104,44	-	-
Cristo Rei	530,00	-	5.940,00	-
Moriá (Guarapuava)	-	-	14.318,97	19.824,00
Bethania	1.050,00	-	-	-
Cong Presb Maranatha	-	-	-	-
Cong Presb Do Laranjal	-	-	-	-
PRPU - Itaipu	92.843,30	93.895,34	98.639,11	92.334,00
Foz Do Iguacu	68.000,00	70.000,00	76.000,02	69.000,00
Matelandia	3.268,77	3.920,34	3.019,09	1.727,00
Medianeira	21.574,53	19.975,00	19.620,00	21.607,00
Morumbi	-	-	-	-
Alto Alegre	-	-	-	-
PSPR - Sudoeste Paranaense	54.294,31	54.190,26	47.710,50	32.688,46
Pato Branco	8.748,57	2.750,00	3.800,00	3.800,00



Remessas dos Dízimos por Regiões (Valores Expressos em Real)

IGREJAS	2022	2023	2024	2025
Francisco Beltrão	20.048,00	21.465,00	22.774,40	18.720,57
Chopinzinho	7.750,00	12.750,00	12.250,00	2.000,00
Betel De Pato Branco	4.988,50	17.225,26	9.086,10	8.367,89
Realeza	12.759,24	-	-	-
Cong Presb Betel	-	-	-	-
Coronel Vivida	-	-	-	-
Cong Presb De Dois Vizinhos	-	-	-	-
Ebenézer De Dionísio Cerqueira	-	-	-	-
Cong Presb De Palmas (PR)	-	-	-	-
SML - Metropolitano De Londrina	200.312,74	216.845,69	277.897,60	286.701,55
PLON - Londrina	89.560,00	95.960,00	135.985,69	150.280,42
Maanaim	1.200,00	1.200,00	1.200,00	1.200,00
Jataizinho	400,00	600,00	1.200,00	1.200,00
Central De Londrina	84.000,00	90.000,00	120.000,00	124.000,00
Boas Novas	2.400,00	2.000,00	2.800,00	200,00
Ibiporã	1.200,00	1.200,00	7.447,78	19.677,27
Peniel	80,00	960,00	610,00	720,00
Cong. De Sertanópolis (Parceria PMC)	-	-	2.727,91	3.283,15
Hebrom	-	-	-	-
Filadelfia	280,00	-	-	-
PRCP - Cornélio Procópio	18.083,50	21.866,50	17.755,00	21.517,00
Assai	4.260,00	4.260,00	4.440,00	4.800,00
Santa Cecília Do Pavao	685,00	1.085,00	1.470,00	1.300,00
Cornelio Procopio	4.080,00	4.300,00	4.320,00	4.000,00
Água Viva	8.158,50	10.571,50	4.525,00	8.627,00
Esperança	-	1.200,00	1.200,00	-
Nova America da Colina	-	450,00	1.800,00	2.040,00
Taquara de São Jerônimo da Serra	900,00	-	-	-
Sertaneja	-	-	-	750,00
Cong Paranagi	-	-	-	-
PRGL - Grande Londrina	92.669,24	99.019,19	124.156,91	114.904,13
Vila Judith	92.669,24	87.587,19	115.684,76	103.210,03
Cambé	-	9.932,00	3.972,15	9.694,10
Jardim Bandeirantes	-	1.500,00	4.500,00	2.000,00
5ª De Londrina	-	-	-	-
Vila Nova	-	-	-	-
Reviver	-	-	-	-
2ª De Londrina	-	-	-	-
8ª De Londrina	-	-	-	-
Caminho	-	-	-	-

IGREJAS	2022	2023	2024	2025
Ebenézer	-	-	-	-
Tamarana	-	-	-	-
Novo Tempo	-	-	-	-
Siloé	-	-	-	-
Cong Presb Refúgio	-	-	-	-
São Mateus do Sul (Parceria JMN)	-	-	-	-
SNP - Norte Do Paraná	323.879,15	474.300,12	397.042,95	588.912,80
PMGA - Maringá	93.984,59	246.101,43	174.863,15	307.702,38
Paranavai	29.702,00	59.122,80	63.373,03	69.217,96
Vila Operaria	31.689,22	44.589,75	32.453,81	70.644,88
Mandaguari	24.222,00	3.937,00	2.422,00	4.090,00
Central De Maringá	8.050,40	111.353,19	43.468,35	130.080,84
Jardim Alvorada	-	22.744,67	27.767,66	27.543,51
5ª Maringá	320,97	4.354,02	5.378,30	6.125,19
Santa Izabel Do Ivai	-	-	-	-
4ª De Maringá	-	-	-	-
Nova Esperança	-	-	-	-
Cong Presb De Loanda	-	-	-	-
Marialva	-	-	-	-
PNNP - Norte Novo Paraná	114.871,92	113.603,83	117.913,76	153.026,69
Rolandia	23.969,16	45.620,87	35.523,09	31.791,44
Pau D Alho	-	4.828,00	2.306,00	7.195,00
Apucarana	8.500,00	7.300,00	21.400,00	30.000,00
Arapongas	42.959,07	20.114,54	11.601,87	30.000,00
Betel	14.135,29	15.882,09	28.555,80	31.920,25
Porecatu	7.102,40	1.463,33	-	-
Sabáudia	18.206,00	18.395,00	18.527,00	20.990,00
Cong Presb De Paranacity	-	-	-	-
Astorga	-	-	-	1.130,00
Guaraci	-	-	-	-
Colorado	-	-	-	-
Jaguapitã	-	-	-	-
Maanaim	-	-	-	-
Cong Presb De Faxinal	-	-	-	-
PRVI - Vale Do Ivai	115.022,64	114.594,86	104.266,04	128.183,73
Ipóra	4.621,00	5.718,00	6.670,00	6.492,00
Ubirata	12.650,00	17.800,00	18.600,00	18.400,00
Umuarama	20.830,48	29.722,13	33.943,34	44.090,23
Mambore	56.923,87	60.021,43	44.912,63	59.201,50
Campo Miss De Goioere	1.351,00	1.333,30	140,07	-



Remessas dos Dízimos por Regiões (Valores Expressos em Real)

IGREJAS	2022	2023	2024	2025
Cong Presb De Engenheiro Beltrão	-	-	-	-
Filadélfia De Ubiratã	-	-	-	-
Campo Mourao	16.824,29	-	-	-
Barbosa Ferraz	-	-	-	-
Fenix	-	-	-	-
Cong Presb De Altamira Do Paraná	-	-	-	-
Cianorte	1.822,00	-	-	-
Cruzeiro Do Oeste	-	-	-	-
Cong Presb De Altônia	-	-	-	-
Cong Presb De Campina Da Lagoa	-	-	-	-
Quinta Do Sol	-	-	-	-
Cong Presb De Ivaiporã	-	-	-	-
2º De Campo Mourão	-	-	-	-
SSB - Sul Do Brasil	445.142,68	485.295,75	615.504,52	799.233,19
PRGA - Presbiterio Gaucho	85.277,37	115.034,45	130.233,97	146.887,57
Pelotas	3.300,00	21.886,91	24.340,19	26.214,20
Cong Erechim	5.429,30	8.180,80	11.575,00	9.545,44
Carazinho	3.600,00	12.698,91	22.975,48	22.341,59
Cong Cruz Alta	7.054,45	5.087,28	2.237,25	3.500,70
Santa Maria	16.319,41	18.168,00	8.634,00	32.073,59
Cong Passo Fundo	11.949,82	18.091,22	17.597,01	7.078,07
Uruguaiana	11.490,62	14.813,57	17.355,90	20.258,19
Ijuí	11.853,66	944,50	8.304,59	8.546,06
Santo Ângelo	9.939,70	8.764,78	8.375,02	6.944,12
Cong Alegrete (Parceria PMC)	4.340,41	5.729,88	6.763,57	6.239,04
Cong Santiago (Pacéria JMN)	-	668,60	2.075,96	4.146,57
PRGS - Rio Grande Do Sul	47.700,93	63.307,18	42.788,76	51.719,93
2º De Porto Alegre	-	5.321,04	-	249,00
Metropolitana De Porto Alegre	4.419,78	4.594,88	4.704,18	5.294,34
Porto Alegre	39.534,97	46.170,76	30.004,58	33.846,59
Cachoeira Do Sul	3.746,18	7.020,50	8.080,00	12.330,00
Charqueadas	-	200,00	-	-
PRVS - Vale Dos Sinos	188.447,61	185.332,41	294.951,78	437.977,59
Sapucaia Do Sul	6.866,18	9.777,87	12.249,98	12.872,39
3º Porto Alegre	51.803,74	18.984,56	14.389,08	115.914,02
Sapiranga	26.068,33	29.428,94	30.728,99	40.986,23
Canoas	30.200,00	39.000,00	81.000,00	95.000,00
Farroupilha	11.915,42	16.173,19	24.149,59	26.737,12
São Borja	3.071,00	-	4.262,33	6.485,24
Cong Sao Gabriel	2.269,40	1.926,83	85,00	-

IGREJAS	2022	2023	2024	2025
Cong Montenegro	4.410,85	1.217,90	-	-
Caxias Do Sul	2.400,00	1.200,00	21.655,80	17.107,18
Canela	20.347,19	17.959,09	27.762,18	26.694,40
Gravatá	7.710,01	6.919,64	8.002,66	10.711,05
Cong em Bagé	8.705,39	13.287,88	12.115,75	11.759,62
Cong Bento Goncalves	10.835,83	15.966,99	16.257,12	18.592,08
Cong Lajeado (Rg)	1.844,27	3.051,21	5.942,17	11.290,49
Cong em Higenopolis (Parceria PMC)	-	2.536,10	8.657,92	10.251,18
Cong Santana Livramento (PMC)	-	4.219,96	7.515,90	5.137,39
Cong em Tramandai	-	3.682,25	10.963,82	11.092,36
São Leopoldo	-	-	9.213,49	10.206,45
Cong Jardim Leopoldina	-	-	-	-
Cong. Presb. De Garibaldi	-	-	-	5.097,71
4º de Porto Alegre	-	-	-	2.042,68
PROC - Oeste Catarinense	123.716,77	121.621,71	147.530,01	162.648,10
Xanxerê	22.490,21	20.305,41	24.882,77	24.569,68
Chapecó	37.736,18	51.923,93	59.008,87	67.057,56
Herval Do Oeste	26.500,00	28.000,00	35.600,00	43.000,00
Cong Maranata	18.175,00	8.673,00	10.687,50	11.138,00
Cong Concórdia	6.000,00	5.200,00	5.100,00	6.800,00
Caçador	12.815,38	7.519,37	12.250,87	10.082,86
Cong Joaçaba	-	-	-	-
Cong Fraiburgo	-	-	-	-
São Miguel Do Oeste	-	-	-	-
Cong Santa Cecília	-	-	-	-
Lebon Régis	-	-	-	-
SVT - Vale Do Tibagi	580.244,73	590.914,11	634.955,11	667.774,67
PCST - Castro	126.238,67	153.452,02	172.134,26	202.614,82
1º De Arapoti	44.941,90	44.090,43	46.422,95	53.482,41
Castro	49.230,00	65.328,00	74.646,00	76.929,00
Vila Rio Branco	-	7.500,00	5.000,00	5.000,00
Betel (Jardim Das Araucarias)	27.396,17	28.949,88	26.756,56	27.107,66
Abapan	4.670,60	5.583,71	5.508,75	6.056,68
Pirai Do Sul	-	2.000,00	4.800,00	4.800,00
2º De Arapoti	-	-	9.000,00	11.100,00
Bosque	-	-	-	14.569,07
Cong. Presb. Jardim Primavera	-	-	-	3.570,00
Sengés	-	-	-	-
Jaguariaiva	-	-	-	-
Capinzal	-	-	-	-



Remessas dos Dízimos por Regiões (Valores Expressos em Real)

IGREJAS	2022	2023	2024	2025
Wenceslau Braz	-	-	-	-
PPGR - Ponta Grossa	244.368,88	212.935,36	291.331,25	292.038,52
Ponta Grossa	100.337,13	63.577,82	113.718,12	103.094,11
Hebrom	25.902,00	26.940,00	28.807,83	20.950,00
Carambei	40.615,00	51.527,00	39.533,00	43.220,75
4º Da Ronda	13.255,99	6.448,47	21.136,80	13.560,92
Jardim Carvalho	39.429,50	43.127,10	54.022,00	56.732,70
Cong de Porto Amazonas	885,00	1.200,00	1.200,00	1.200,00
Aliança	12.600,00	6.000,00	-	7.000,00
Cong de Palmeira	600,00	50,00	-	-
8º De Ponta Grossa	9.944,26	14.064,97	13.180,00	10.468,13
Vila Madureira	800,00	-	14.808,78	19.024,36
Cong. Dos Lagos	-	-	4.924,72	16.787,55
Betel (Ponta Grossa)	-	-	-	-
Uvaranas	-	-	-	-
Cong Presb De Uvaranas	-	-	-	-
Cong Presb Filadélfia	-	-	-	-
PRIM - Imbituva	66.100,08	71.823,83	42.500,50	43.460,61
Imbituva	7.199,00	14.603,00	13.667,00	-
Lustosa	-	3.100,00	4.600,00	5.500,00
Manduri	20.760,08	21.656,83	24.233,50	37.960,61
Reserva	38.141,00	32.464,00	-	-
Cong Presb De Irati	-	-	-	-
Jardim Tangará	-	-	-	-
Cong Presb Do Mato Branco	-	-	-	-
Prudentópolis	-	-	-	-
PRNP - Norte Pioneiro	85.157,62	90.477,10	93.146,48	120.388,78
Ibaiti	46.692,71	47.543,50	57.685,64	62.061,58
2º De Ibaiti	4.800,00	4.800,00	2.800,00	9.100,00
Pinhalao	800,09	1.005,00	640,00	300,00
Santo Antonio Da Platina	5.121,00	6.667,59	2.396,94	5.304,77
Curiava	7.230,00	5.909,00	5.931,00	5.400,00
Cong Presb De Figueira	2.300,00	8.462,00	7.079,00	10.432,00
Cong Presb De Sapopema	600,00	600,00	605,00	600,00
Camp Ribeirao Do Pinhal	1.899,70	2.572,32	2.943,25	-
Jardins	10.585,06	12.917,69	13.065,65	14.581,73
Camp De Ibaiti	1.938,40	-	-	-
Jacarezinho	3.190,66	-	-	12.608,70
Cong Presb De Jundiá Do Sul (Parceria Jmn)	-	-	-	-
Cong Presb De Cambará	-	-	-	-

IGREJAS	2022	2023	2024	2025
PRTB - Telêmaco Borba	58.379,48	62.225,80	35.842,62	9.271,94
Cong Presb De Ortigueira	5.641,00	6.110,00	9.842,62	9.271,94
Central De Telemaco Borba	52.138,48	56.115,80	26.000,00	-
Camp de Tibagi	-	-	-	-
Cândido De Abreu	-	-	-	-
Filadelfia Em Vila Osorio	600,00	-	-	-
Ágape	-	-	-	-
Cong de Ventania (Parceria Jmn)	-	-	-	-
Cong de Sulfurosa	-	-	-	-
Região Sudeste	31.292.377,64	34.759.771,36	40.729.940,22	45.874.869,17
SBF - Baixada Fluminense	270.483,42	271.080,59	297.351,12	286.072,86
PMEQ - Mesquita	123.001,45	127.123,62	139.391,18	133.268,19
Mesquita	40.794,91	43.135,62	47.316,04	52.321,68
Bairro Santo Elias	33.700,00	25.300,00	23.400,00	8.500,00
Chatuba	14.291,00	15.125,00	16.640,00	16.580,00
Boas Novas	5.980,54	7.015,00	7.711,00	7.043,00
Vila Emil	28.235,00	36.548,00	43.154,04	44.291,69
Cong De Cruzeiro Do Sul (Parceria Jmn)	-	-	1.170,10	4.531,82
Rocha Sobrinho	-	-	-	-
Vila Norma	-	-	-	-
Cong Cabuçu	-	-	-	-
Éden	-	-	-	-
Vila Jurandir	-	-	-	-
Cong De Jacutinga (Parceria Jmn)	-	-	-	-
PSJM - São João De Meriti	91.851,63	84.992,16	107.747,59	106.167,48
Central De Vilar Dos Teles	25.889,87	21.507,03	34.891,79	30.934,96
Vila Tiradentes	7.588,49	6.722,53	8.919,84	10.086,42
Praça Da Bandeira	10.605,00	14.367,00	14.717,00	13.563,00
São Mateus	1.786,00	900,00	-	-
Ebenézer Em Jd Bom Pastor	13.385,81	13.454,50	14.113,38	14.535,23
Cong. Itaipava	22.359,46	28.041,10	35.105,58	37.047,87
Coelho Da Rocha	10.237,00	-	-	-
1º De São João De Meriti	-	-	-	-
PVTL - Vilar Dos Teles	55.630,34	58.964,81	50.212,35	46.637,19
Parque Tiete	3.778,00	5.252,00	4.507,50	2.729,00
Vilar Dos Teles	26.470,74	25.199,03	23.233,97	26.658,43
Jardim Metropole	13.771,86	11.850,31	17.007,70	13.038,44
Parque Novo Rio	5.098,42	9.404,19	1.295,61	-
Cong Embaixador	6.511,32	7.259,28	4.167,57	4.211,32
Cong Do Jardim Iris	-	-	-	-



Remessas dos Dízimos por Regiões (Valores Expressos em Real)

IGREJAS	2022	2023	2024	2025
Parque Araruama	-	-	-	-
Jardim Paraíso (RJ)	-	-	-	-
Trezentos	-	-	-	-
Jardim Botânico (RJ)	-	-	-	-
Cong Jardim Redentor	-	-	-	-
SBR - Bauru	980.022,32	1.197.503,71	1.369.096,45	1.410.442,68
PART - Araçatuba	86.259,37	112.628,45	134.029,55	143.059,87
Araçatuba	17.903,00	23.942,00	31.456,00	34.192,00
Dracena	24.120,38	28.148,86	39.285,02	31.471,32
Lins	-	19.484,53	24.618,11	37.643,17
Adamantina	25.679,46	24.934,44	19.503,50	21.957,79
Ilha Solteira	8.427,00	8.020,00	7.624,20	8.919,30
Tupã	3.772,12	761,15	2.580,86	-
Guararapes	6.357,41	7.337,47	8.961,86	8.876,29
Cong Betânia De Araçatuba	-	-	-	-
PBRU - Bauru	250.740,76	304.408,09	343.979,30	351.402,69
1ª Duartina	8.685,25	9.514,69	12.256,86	9.390,91
Reginópolis	11.033,00	13.463,00	12.788,00	15.448,00
Redentor	-	12.427,31	11.770,03	13.473,49
Piratinga	18.478,90	22.146,17	23.487,50	25.847,12
Calvario (Bauru)	25.467,22	29.104,69	27.435,67	28.684,66
Bela Vista (SP)	2.007,89	15.693,89	18.826,97	17.384,30
1ª De Marília	11.935,02	13.920,18	15.414,98	14.789,83
1ª De Bauru	65.197,78	79.508,19	86.051,42	96.847,97
Pederneiras	23.423,42	29.714,31	27.392,92	13.096,36
Iacanga	9.159,87	14.028,68	15.912,79	19.497,63
3ª De Marília	24.321,73	11.799,92	33.482,73	33.453,45
2ª De Marília	25.166,75	29.650,82	34.548,95	34.665,50
Filadelfia De Marília	15.587,54	15.277,64	12.591,92	18.826,00
Aliança	10.276,39	8.158,60	12.018,56	7.698,60
Cong. Presb. De Bauru (Parc. PMC)	-	-	-	2.298,87
Cong Presb De Vila Industrial	-	-	-	-
PPRP - Presidente Prudente	109.687,40	159.659,89	170.103,07	164.426,22
Santo Anastácio	6.656,00	10.811,00	15.113,00	18.120,00
Vila Industrial	33.057,61	51.110,20	53.930,78	62.484,89
Presidente Prudente	-	30.000,00	26.000,00	10.000,00
Vila Geni	12.247,55	9.356,61	13.769,40	13.419,33
Andradina	9.174,30	6.784,57	3.495,60	-
2ª De Martinópolis	25.598,78	21.796,37	27.086,83	24.542,17
Presidente Epitácio	22.953,16	29.801,14	30.707,46	31.517,92

IGREJAS	2022	2023	2024	2025
Martinópolis	-	-	-	4.341,91
Teodoro Sampaio	-	-	-	-
Cohab em Presidente Prudente	-	-	-	-
Cong de Primavera	-	-	-	-
PRIP - São José Do Rio Preto	409.720,80	489.961,59	565.377,31	576.833,22
2ª De São José Do Rio Preto	52.656,51	61.321,02	70.206,85	83.093,42
São José Do Rio Preto	155.560,54	190.661,38	223.505,46	222.139,07
Catanduva	47.565,55	71.957,60	90.607,94	80.171,93
Diniz	88.727,00	93.692,00	100.943,00	108.954,00
Mirassol	12.344,40	14.763,00	16.338,00	15.800,00
Nova Jerusalem	7.059,85	3.165,12	2.371,63	-
Aliança	-	4.230,00	5.809,87	9.324,48
Nova Canaa	13.851,24	8.190,32	6.982,84	10.079,84
Cong Alvorada	-	-	1.491,00	1.925,00
Cong de José Bonifácio	9.817,60	8.152,00	9.624,00	-
Cong de Penápolis	3.662,11	4.731,08	6.978,79	6.131,47
Cong de Mendonça	3.456,50	2.823,00	4.310,00	3.972,00
Icem	2.600,00	7.341,45	8.476,74	7.133,04
Bady Bassit	3.163,00	2.796,00	3.268,11	3.113,00
Cong em Pirangi	3.853,00	658,60	936,70	3.078,20
2ª de Catanduva	3.600,00	4.300,00	5.780,00	6.280,00
Cong de Pindorama (JMN)	1.803,50	3.271,83	3.033,02	2.932,39
Olimpia	-	7.907,19	4.713,36	12.705,38
Cong Tabapuã	-	-	-	-
PRVT - Votuporanga	123.613,99	130.845,69	155.607,22	174.720,68
Fernandópolis	9.186,28	7.571,79	8.509,52	6.722,60
Tanabi	17.240,00	21.750,00	18.490,00	20.350,00
Votuporanga	63.934,71	66.459,60	80.937,55	85.138,07
Filadelfia De Fernandópolis	33.253,00	33.689,00	35.972,00	39.950,00
Indiapora	-	1.375,30	-	1.748,96
Monte Aprazível	-	-	457,90	-
Jales	-	-	9.740,25	19.911,05
Cong Presb Parisi	-	-	1.500,00	900,00
2ª De Tanabi	-	-	-	-
3ª De Tanabi	-	-	-	-
SBH - Belo Horizonte	1.384.321,04	1.529.329,59	1.914.632,10	2.243.876,76
PBHZ - Belo Horizonte	534.260,16	567.716,61	831.121,74	968.445,80
1ª De Belo Horizonte	438.880,05	465.605,60	686.979,26	760.734,05
Nova Lima	24.902,00	27.901,00	29.847,00	33.569,00
Metropolitana De BH Em Mangabeiras	36.137,43	33.746,01	67.395,68	63.394,76



Remessas dos Dízimos por Regiões (Valores Expressos em Real)

IGREJAS	2022	2023	2024	2025
Cidade Nova	3.048,27	2.986,08	3.437,88	3.684,21
Peregrinos	31.292,41	37.477,92	43.461,92	55.998,45
Cong De Nova Suíça	-	-	-	-
Cong Rocha Eterna	-	-	-	-
Serra (MG)	-	-	-	-
Jardim Das Oliveiras (MG)	-	-	-	39.454,61
Cong Do Bairro São Lucas	-	-	-	-
1º Caeté	-	-	-	9.882,32
Região Oeste	-	-	-	1.728,40
Cong Do Bairro Belém	-	-	-	-
Cong De Fonte Grande	-	-	-	-
Jardim Canada	-	-	-	-
Cong Bairro Cidade Nova	-	-	-	-
Cong Cidade Nova	-	-	-	-
PALT - Alterosa	403.068,75	470.833,15	470.483,54	572.140,03
Joao Monlevade	36.031,67	48.514,89	7.888,13	66.337,78
6º De Belo Horizonte	124.166,78	148.928,78	162.026,78	185.345,78
Nova Era	26.714,57	27.594,93	27.224,86	32.462,85
Itabira	41.753,00	59.684,40	59.679,00	66.142,80
Bairro Nazare	59.948,00	52.584,07	58.886,00	63.951,00
Nova Vista	24.968,00	21.153,00	37.285,05	30.659,40
Santa Barbara	20.080,69	19.999,43	17.446,92	17.626,69
Manancial (Mg)	18.056,00	18.227,00	17.083,00	11.759,00
Sabara	15.212,33	15.341,54	16.091,77	17.911,97
Belmonte	-	20.700,47	20.760,90	23.494,04
Redentor	16.541,71	19.352,64	19.186,96	21.839,29
Região Leste De Belo Horizonte	19.596,00	18.752,00	23.105,00	30.080,00
Cong Barão Dos Cacaís	-	-	3.819,17	4.529,43
Alto Vera Cruz	-	-	-	-
PBSC - Sesquicentenário	188.542,10	218.672,94	253.170,50	299.001,62
Jardim Vitória	18.099,90	24.691,77	16.834,56	11.972,59
Pampulha	55.041,80	76.814,72	91.951,38	95.359,39
Cong De Sabará do Bairro Bevederes	12.525,82	5.777,35	6.488,64	7.997,98
Bairro Belvedere	98.503,41	103.258,83	119.747,92	152.110,02
Cong Água Limpa do Bairro Bevederes	2.050,17	2.427,97	4.638,54	4.922,56
Cong. Lagoa dos Ingleses do Bairro Bevederes	2.321,00	5.702,30	11.411,26	23.423,21
Cong. Em Timoteo	-	-	2.098,20	3.215,87
Cong Calvario	-	-	-	-
Paraíso (MG)	-	-	-	-
Cong. No Bairro Cabral	-	-	-	-

IGREJAS	2022	2023	2024	2025
1ª De Esmeraldas	-	-	-	-
Cong Vila Samarco	-	-	-	-
PRIN - Inconfidentes	115.184,86	107.042,02	157.281,89	190.232,51
Conselheiro Lafaiete	43.586,00	42.570,00	67.444,10	67.776,25
Ouro Branco	65.772,60	55.933,95	69.541,35	74.305,73
Verdade E Vida	5.826,26	8.538,07	11.170,11	-
Cong De Congonhas	-	-	9.126,33	13.070,84
Barbacena	-	-	-	20.241,69
Central De Barroso	-	-	-	-
São João Del Rei	-	-	-	-
Ebenézer	-	-	-	-
Filadélfia	-	-	-	-
Marcela	-	-	-	-
Carandaí	-	-	-	14.838,00
Pedra Do Sino	-	-	-	-
Vargem Alegre	-	-	-	-
Ouro Preto (Mg)	-	-	-	-
Cong Prados	-	-	-	-
PSBH - Sudoeste Belo Horizonte	143.265,17	165.064,87	202.574,43	214.056,80
Buritit	8.466,86	17.969,65	15.977,83	13.528,15
Desterro De Entre Rios	25.831,61	27.275,00	37.513,80	37.830,50
Vespasiano	2.974,80	2.479,00	19.299,89	19.535,22
Maanaim	19.563,64	21.622,71	25.776,12	28.322,93
Jardim America	6.050,00	2.200,00	1.100,00	4.400,00
Região Sul	65.467,00	89.260,00	99.250,00	110.440,00
2ª Em Pedro Leopoldo	9.081,90	3.787,31	-	-
Região Oeste	5.829,36	471,20	3.656,79	-
Bairro Santa Cruz	-	-	-	-
Manancial Em Vespasiano	-	-	-	-
Betel De Itaguara	-	-	-	-
Itabirito	-	-	-	-
Reconciliação	-	-	-	-
SCP - Campinas	916.134,36	1.092.461,18	1.252.678,91	1.545.701,93
PAMR - Americana	232.186,13	207.713,43	256.374,54	260.878,70
Filadélfia De Americana	32.663,46	30.868,67	32.293,35	33.709,73
Jardim Ipiranga	19.901,37	23.640,55	23.050,95	26.321,36
Cidade Nova	-	-	12.990,41	8.199,55
Moriah	23.100,12	20.150,00	16.000,00	19.017,45
Americana	100.091,00	88.811,00	111.403,00	104.400,00
Nova Odessa	16.100,00	15.600,00	15.600,00	14.800,00



Remessas dos Dízimos por Regiões (Valores Expressos em Real)

IGREJAS	2022	2023	2024	2025
Jardim Guanabara (SP)	10.462,32	8.051,51	9.309,94	8.003,12
Ebenezer De Americana	21.595,41	20.591,70	21.190,30	22.581,48
Betânia	-	-	9.036,59	13.886,01
2º De Sumaré	-	-	5.500,00	6.000,00
Jardim Das Oliveiras	-	-	-	-
Monte Carmelo (SP)	500,00	-	-	-
Cong Bethel	-	-	-	-
Sumare	7.772,45	-	-	-
Cong Jaguari (Manancial)	-	-	-	-
Monte Sinai	-	-	-	-
Movimento de Americana	-	-	-	3.960,00
PCPN - Campinas	373.988,84	427.527,85	464.315,70	647.105,95
Jardim Guanabara (SP)	85.870,10	89.979,06	98.270,83	103.372,48
Campinas	86.527,63	102.464,53	113.246,36	233.800,83
Jardim Licinia	49.321,80	53.929,67	58.448,00	56.903,00
Novo Campos Elisios	-	20.836,28	20.878,28	23.941,28
Jardim Flamboyant (SP)	8.250,10	3.916,00	4.134,89	2.830,60
Barão Geraldo	37.629,55	32.299,61	37.295,42	45.147,94
Filadelfia de Campinas	17.566,39	19.732,85	20.723,04	26.663,71
Parque Taquaral	2.000,00	7.200,00	7.500,00	32.116,00
Aliança (SP)	35.152,34	28.414,10	22.573,90	1.798,60
Jardim Garcia	16.025,29	20.425,86	17.837,04	42.411,30
Jardim Aeroporto	1.880,00	3.552,00	3.500,00	3.400,00
Esmeraldina	3.565,00	3.300,00	3.600,00	3.300,00
Parque Industrial	24.200,64	4.222,40	3.743,11	4.907,06
Betânia	-	6.600,00	6.600,00	6.600,00
Metropolitana de Campinas (PMC)	-	30.655,49	45.964,83	54.963,15
Monte Mor	-	-	-	-
Shalom	-	-	-	4.950,00
Central De Itapira	-	-	-	-
3º Hortolândia	-	-	-	-
Jardim Conceição	-	-	-	-
Cong Presb Nova Aliança	-	-	-	-
Hortolândia	6.000,00	-	-	-
Maranata	-	-	-	-
Jardim Eulina	-	-	-	-
Matão	-	-	-	-
Cong de Vila Nogueira	-	-	-	-
PMCP - Metropolitano De Campinas	117.167,85	221.078,66	250.941,03	332.540,44
Paulínia	-	31.176,00	35.556,00	76.835,81

IGREJAS	2022	2023	2024	2025
Serra Negra	-	375,00	1.250,00	1.600,00
Itatiba	43.490,83	48.566,38	67.260,70	82.384,48
Valinhos	37.644,00	35.738,00	41.170,00	42.821,00
Peniel	600,00	1.480,00	2.000,00	3.000,00
Sousas	-	3.319,00	-	-
Chacara Primavera	-	51.894,63	57.818,97	114.000,00
Jaguariuna	35.433,02	48.529,65	45.385,36	10.699,15
Indaiá	-	-	500,00	1.200,00
Comunidade Viver	-	-	-	-
Nova Jerusalém	-	-	-	-
Paranapanema	-	-	-	-
Ebenezer De Campinas	-	-	-	-
Restauração	-	-	-	-
Vinhedo	-	-	-	-
Cong Vila Formosa	-	-	-	-
Águas De Lindóia	-	-	-	-
PSBO - Santa Barbara D Oeste	192.791,54	236.141,24	281.047,64	305.176,84
Jardim América	-	-	12.409,26	23.270,51
Piracicamirim	44.190,79	49.108,51	49.529,29	54.902,70
Piracicaba	49.315,15	55.398,47	65.577,95	53.350,38
Santa Barbara D Oeste	7.245,68	32.761,75	32.413,42	33.767,59
Capivari	20.445,79	21.627,25	26.810,05	31.287,60
Luz Do Mundo	41.480,84	43.815,99	49.878,21	47.567,00
Vila Linópolis	10.244,61	10.357,00	15.937,50	16.195,00
Astúrias	14.978,88	17.710,07	21.496,06	19.705,86
Betel Em Santa Barbara D Oste	4.889,80	5.362,20	6.995,90	8.166,67
Cong. Boa Esperança	-	-	-	16.963,53
Betel	-	-	-	-
Cong Shalom	-	-	-	-
Cong Rio Das Pedras	-	-	-	-
Ajuntamento	-	-	-	-
Nova Vida	-	-	-	-
Asterias	-	-	-	-
SCR - Carioca	165.586,67	162.744,57	207.599,11	201.023,07
PCRA - Carioca	37.271,96	21.781,52	59.412,51	56.896,50
Bangu	28.761,96	13.481,52	32.312,14	36.104,65
Piraquara	5.560,00	5.800,00	5.880,00	5.880,00
Universidade Rural	2.950,00	2.500,00	1.250,00	-
Centenário	-	-	9.594,70	13.707,70
Cong De Vila Nova	-	-	10.375,67	1.204,15



Remessas dos Dízimos por Regiões (Valores Expressos em Real)

IGREJAS	2022	2023	2024	2025
Central Santíssimo	-	-	-	-
Rio Da Prata	-	-	-	-
Padre Miguel	-	-	-	-
Central de Bangu	-	-	-	-
Cong Betel Rio	-	-	-	-
PNOR - Novo Oeste Rio	48.463,59	45.873,47	37.975,21	29.823,58
Camará	17.886,00	2.702,00	-	-
Vila Kennedy	8.869,88	11.816,61	7.338,00	10.693,09
Vila Terra Brasil	6.024,00	5.818,00	1.825,35	-
Coqueiros	7.904,00	9.443,00	8.609,00	-
Central De Senador Camará	7.779,71	16.093,86	20.202,86	19.130,49
PORJ - Oeste Rio De Janeiro	79.851,12	95.089,58	110.211,39	114.302,99
2ª De Anchieta	-	9.808,22	17.543,43	15.277,32
1ª De Anchieta	47.854,16	50.459,41	55.273,88	56.477,24
Itapeçerica	9.099,10	8.580,63	11.341,40	17.157,91
Realengo	16.921,36	17.308,50	16.790,20	17.453,73
1ª De Parque Anchieta	3.057,60	4.140,62	4.115,95	3.201,30
1ª Em Pavuna	2.918,90	4.792,20	5.146,53	4.735,49
Água Branca	-	-	-	-
Cong Presb De Batã	-	-	-	-
Cong Presb Marechal Hermes	-	-	-	-
Jardim Colorado	-	-	-	-
SCE - Central Espiritossantense	1.929.673,99	2.368.342,70	2.786.725,20	3.116.056,87
PCES - Central Espírito Santo	852.818,33	1.103.042,17	1.251.805,01	1.440.478,05
1ª De Vitória	302.906,74	380.524,95	439.682,04	493.062,15
2ª De Vitória	766,17	14.674,99	26.737,50	28.626,81
Andorinhas	39.865,44	34.683,51	26.564,85	14.582,79
Jardim Camburi	129.736,17	152.677,17	176.279,38	204.574,69
Goiabeiras	2.400,00	2.200,00	7.000,00	13.690,00
Praia Do Canto	51.551,29	64.469,80	60.590,91	72.622,54
Manancial	14.971,89	16.600,63	17.843,50	18.759,39
Jardim Da Penha	45.550,48	44.339,31	59.421,62	55.197,26
Mata Da Praia	110.695,21	214.719,73	228.296,83	286.867,19
Tabuazeiro	39.049,08	42.210,79	46.748,99	37.008,98
Água Viva	15.274,56	16.843,10	20.147,60	20.258,10
Morada De Laranjeiras	28.086,91	33.697,96	33.796,85	41.152,32
Santa Teresa	2.800,00	3.000,00	3.600,00	4.200,00
Cong. Cidade Continental	66.048,39	39.409,21	8.894,80	11.359,39
Cong Bento Ferreira	-	3.741,02	4.700,14	4.800,02
Esperança	-	39.250,00	91.500,00	125.500,00

IGREJAS	2022	2023	2024	2025
Cong. Redentor	-	-	-	8.216,42
Cong Presb Quilombola-Retro	3.116,00	-	-	-
Nova Palestina	-	-	-	-
Cong Santa Maria De Jetibá	-	-	-	-
Cong Itaguaçu	-	-	-	-
Cong Colina de Laranjeiras	-	-	-	-
Cong Fé Reformada	-	-	-	-
Cong Chácara Parreiral	-	-	-	-
Cong em Resistência	-	-	-	-
Cong Retiro de Mangará	-	-	-	-
PFRD - FOZ DO RIO DOCE	49.304,00	76.648,90	77.601,05	102.468,25
Linhares	49.304,00	76.648,90	77.601,05	102.468,25
2ª Linhares	-	-	-	-
3ª de Linhares	-	-	-	-
1ª Sooretama	-	-	-	-
PRCC - Centro Capixaba	117.721,01	145.078,22	152.023,88	146.579,32
Laranjeiras (Es)	71.996,18	107.650,46	110.224,62	104.707,78
Nova Carapina	27.515,43	37.427,76	41.799,26	41.871,54
1ª De Jacaraípe	18.209,40	-	-	-
Porto Canoa	-	-	-	-
Serra Dourada	-	-	-	-
José De Anchieta	-	-	-	-
Betesda	-	-	-	-
Cong Presb De Nova Carapina	-	-	-	-
Cong Planalto Serrano	-	-	-	-
Cong El Dourado	-	-	-	-
1ª Nova Almeida	-	-	-	-
Barcelona	-	-	-	-
PRCE - Centenário Espiritossantense	67.100,39	70.214,59	102.014,06	97.531,12
1ª De Campo Grande	46.335,14	57.338,94	68.552,76	75.122,75
Central Em Campo Grande	19.125,00	10.897,00	20.498,67	2.938,90
Nova Bethania	-	500,00	1.450,00	3.300,00
2ª De Viana	1.640,25	1.478,65	1.828,00	1.408,00
Gileade	-	-	9.684,63	14.761,47
Bandeirantes	-	-	-	-
Jardim Das Oliveiras	-	-	-	-
Shekinah	-	-	-	-
Itapemirim	-	-	-	-
1ª De Viana	-	-	-	-
Ser Amor	-	-	-	-



Remessas dos Dízimos por Regiões (Valores Expressos em Real)

IGREJAS	2022	2023	2024	2025
PRNL - Norte Litorâneo	72.021,45	92.740,94	98.505,03	118.084,59
Coqueiral	-	18.255,80	10.439,31	23.041,56
2º De Aracruz	72.021,45	74.485,14	88.065,72	95.043,03
Aracruz	-	-	-	-
João Neiva	-	-	-	-
Jequitibá	-	-	-	-
Fundão	-	-	-	-
Guaraná	-	-	-	-
Vila Nova	-	-	-	-
Manancial	-	-	-	-
PRSE - Serrano Espírito Santense	135.462,41	161.805,25	190.766,77	215.023,23
Bairro De Fátima	51.024,31	61.801,44	69.589,44	76.663,70
Carapina	44.346,73	51.770,69	44.075,50	45.729,91
Manoel Plaza	16.912,83	24.201,83	24.484,11	23.272,45
Chácara Guarujá	13.128,00	15.502,00	20.993,50	30.946,46
Fonte De Vida	6.636,00	8.529,29	11.000,35	16.339,00
Jardim Tropical	2.183,94	-	8.370,29	8.137,46
Novo Horizonte (Es)	-	-	12.253,58	13.934,25
Cong Presb De Enseada De Jacaraípe	1.230,60	-	-	-
Cong Presb De Taquara II	-	-	-	-
Serra (ES)	-	-	-	-
Vista da Serra II	-	-	-	-
PRSL - Presbitério Sul Litorâneo	23.717,50	12.856,00	8.300,00	8.400,00
Cong. Rio Marinho	10.840,00	856,00	-	-
Itaparica (Es)	6.000,00	7.200,00	2.400,00	2.400,00
Barra Do Jucu	4.800,00	4.800,00	5.900,00	6.000,00
Praia Do Morro	2.077,50	-	-	-
1º Guarapari	-	-	-	-
PRVV - Vila Velha	482.538,68	552.703,31	709.203,74	762.653,85
1º De Vila Velha	35.252,51	66.686,81	82.182,41	71.437,28
Colorado	40.239,10	30.000,00	45.001,16	50.401,02
Filadélfia	14.336,27	13.681,33	19.246,34	21.287,69
Glória	55.900,00	56.000,00	26.110,00	20.000,00
Praia Da Costa	62.297,16	71.944,83	83.794,97	90.421,06
Cobilândia	26.400,00	37.540,00	47.320,00	44.350,00
Praia De Itapoá	77.372,70	94.732,59	132.867,14	147.736,58
Cong Presb De Jardim Marilandia	8.100,00	9.148,00	8.724,00	-
Jaburuna	29.577,13	39.962,09	50.697,85	69.819,90
Araçás	16.394,00	2.000,00	58.146,00	31.796,00
Memorial	68.156,00	72.840,00	73.485,21	98.124,00

IGREJAS	2022	2023	2024	2025
Cong em Soteco	-	-	6.840,00	9.143,00
Cong Praia De Itaparica	6.599,14	7.249,00	7.978,00	-
Vale Encantado	13.661,82	12.276,88	2.908,94	14.278,60
Alvorada (ES)	10.080,00	19.122,00	14.680,00	36.698,28
Cong De Paul	8.270,00	9.213,00	8.313,00	8.157,00
Brotas De Macaubas	7.644,85	9.806,78	18.428,27	16.828,70
Ágape	2.258,00	500,00	-	-
Nova Jerusalém	-	-	3.694,05	291,10
Terra Vermelha	-	-	3.286,40	7.416,80
Manancial em Vila Velha	-	-	15.500,00	18.523,00
Cong Presb De Ulisses Guimaraes	-	-	-	5.943,84
Cong. Balneario Ponta da Fruta	-	-	-	-
Vila Garrido	-	-	-	-
PSES - Sudeste Espírito Santo	128.990,22	153.253,32	196.505,66	224.838,46
Nova Brasília (ES)	43.680,37	54.087,14	41.775,92	56.123,36
1ª De Cariacica	-	7.811,16	-	-
Porto De Santana	32.196,76	28.464,40	37.593,06	38.858,12
Campo Verde	-	3.369,96	-	-
Santana (ES)	34.261,42	34.597,33	39.362,97	42.083,06
Flexal II	6.392,00	1.988,62	6.783,85	5.860,45
Cong Alto Lage	12.152,27	15.208,31	13.674,27	15.723,31
Ágape	-	7.726,40	12.483,95	15.878,80
Jardim América (ES)	-	-	35.305,24	22.878,88
Cong Betel (Cariacica-ES)	-	-	9.526,40	18.522,02
Vila Bethania	-	-	-	8.910,46
Bela Aurora	307,40	-	-	-
Cong Ebenézer	-	-	-	-
Cong Vale dos Reis	-	-	-	-
SCS - Costa Do Sol	468.173,53	538.970,89	742.725,09	863.575,28
PRCF - Cabo Frio	96.622,57	113.726,29	175.740,14	217.858,01
Cabo Frio	3.900,00	26.783,09	75.104,92	96.618,11
Celula Mater	11.874,82	7.416,91	6.701,27	8.765,02
Arraial Do Cabo	20.212,00	20.969,00	23.977,29	22.988,44
Jardim Canaa (RJ)	5.246,45	5.065,20	2.862,69	4.213,32
Jardim Flamboyant (RJ)	9.875,10	13.396,75	15.123,82	17.990,09
Cong Silva Jardim	-	1.077,10	3.262,90	3.473,55
Aquarius	17.250,30	17.720,54	14.384,44	15.094,05
Cong Monte Alto	6.496,00	4.536,00	5.442,41	5.393,43
Cong Tangara	6.536,00	6.982,00	7.480,00	7.531,00
Jardim Esperanca	7.819,90	5.194,70	15.606,40	26.692,00



Remessas dos Dízimos por Regiões (Valores Expressos em Real)

IGREJAS	2022	2023	2024	2025
Buzios	3.185,00	4.585,00	5.794,00	8.419,00
Pero	4.227,00	-	-	680,00
PRCS - Costa Do Sol	63.413,09	86.216,71	98.572,21	129.693,12
Pedra Branca	3.871,00	4.000,00	-	-
1ª Em São Pedro Da Aldeia	20.315,13	23.548,78	41.758,60	49.201,18
Araruama	7.500,00	11.755,70	9.178,00	17.800,00
2ª Em Araruama	13.219,36	11.570,08	15.383,20	17.455,60
Central Em São Pedro Da Aldeia	-	17.081,06	5.223,21	-
Iguaba Grande	7.983,00	6.246,30	7.265,90	5.594,18
Cong Iguabinha	5.055,75	6.282,90	6.891,92	6.412,60
1ª De Jacone	4.930,85	5.731,89	6.193,17	7.120,70
1ª De Saquarema	538,00	-	2.262,57	-
Balneário	-	-	2.304,88	12.430,34
Cong Recanto da Graça (Parceria PMC)	-	-	2.110,76	5.148,62
Cong. Presb. Novo Mundo	-	-	-	8.529,90
Cong Presb De Porto Do Carro	-	-	-	-
Cong. Sampaio Correa	-	-	-	-
PRMC - Macaé	222.060,46	255.917,99	339.915,42	387.117,48
Macaé	172.710,62	194.016,74	235.717,07	285.641,37
2ª De Macaé	-	2.827,20	21.831,42	19.441,15
Corrego Do Ouro	20.001,37	20.282,18	21.414,34	25.877,83
Maria Mendonca	7.730,65	8.433,25	10.415,80	9.814,00
Sana	1.640,00	10.000,00	12.000,00	3.000,00
4ª De Macaé	19.977,82	15.981,82	28.422,68	28.562,32
Riviera Fluminense	-	4.376,80	8.141,30	8.681,00
Barra De Macaé	-	-	1.972,81	6.099,81
Frade	-	-	-	-
Cong Presb De Conceição De Macabu	-	-	-	-
Parque Aeroporto	-	-	-	-
PRSM-Presbitério Serramar	86.077,41	83.109,90	128.497,32	128.906,67
Barra do Sana	6.850,00	750,00	-	-
Rio Das Ostras	47.677,80	37.550,96	68.994,16	60.124,96
2ª Casimiro de Abreu	2.917,00	1.662,00	-	-
Acora	-	5.820,26	6.913,00	10.500,00
Jardim Marílea	28.632,61	37.326,68	52.590,16	58.281,71
Cachoeira de Macaé	-	-	-	-
Casimiro De Abreu	-	-	-	-
Cidade Praiana	-	-	-	-
SCX - Duque De Caxias	229.708,09	260.746,49	308.532,73	369.891,49
PBMO - Metropolitano Oeste	-	-	15.379,30	17.484,79

IGREJAS	2022	2023	2024	2025
Saracuruna	-	-	15.379,30	17.484,79
Piabetá	-	-	-	-
Parada Angélica	-	-	-	-
Mauá (RJ)	-	-	-	-
Getsêmani Em Parque Paulista	-	-	-	-
Parque Marilandia	-	-	-	-
Santa Lucia	-	-	-	-
PDCX - Duque De Caxias	44.456,67	64.886,88	67.769,86	93.832,63
1ª De Duque De Caxias	38.958,23	44.235,13	47.862,25	72.613,45
3ª De Duque De Caxias	5.498,44	9.490,07	9.176,57	13.861,18
Esperança	-	11.161,68	10.731,04	2.155,00
25 De Agosto	-	-	-	5.203,00
2ª De Duque De Caxias	-	-	-	-
Cong Presb De Jardim Gramacho	-	-	-	-
Cong Presb Bethânia	-	-	-	-
PMAG - Magé	74.888,10	68.900,76	76.901,77	94.945,91
Andorinhas	15.863,62	3.157,30	9.644,50	20.518,29
Magé	8.072,58	10.239,49	3.210,37	12.832,41
Ebenezer	5.159,90	2.649,80	-	-
Jardim Das Oliveiras (RJ)	15.400,00	25.123,20	32.586,09	30.120,58
Betel	5.996,38	4.353,78	-	-
Parada Modelo	11.680,32	10.814,00	17.363,00	15.362,00
Vale Das Pedrinhas	1.896,80	1.571,61	1.178,17	-
Agriões	10.818,50	10.991,58	12.919,64	12.797,63
2ª De Petrópolis	-	-	-	-
Guapimirim	-	-	-	-
Cong. Jardim das Oliveiras em Visconde de Maua	-	-	-	-
Cong. Jardim das Oliveriras em Citrolândia	-	-	-	-
Cong. Jardim das Oliveiras em Surui	-	-	-	3.315,00
PNCX - Noroeste Caxiense	19.311,25	19.474,45	22.527,27	24.347,55
Parque Panorama	19.311,25	17.924,45	18.028,27	20.747,55
Central Duque de Caxias	-	1.550,00	4.499,00	3.600,00
Bairro Divino	-	-	-	-
1ª De Gramacho	-	-	-	-
Parque Do Carmo	-	-	-	-
Cong Presb De Gramacho	-	-	-	-
PRNC - Norte Caxiense	91.052,07	107.484,40	125.954,53	139.280,61
Mantiquira	6.637,07	6.459,58	7.275,37	6.063,28
Monte Horebe Da Figueira	36.412,78	43.669,96	43.318,76	44.668,69
1ª Jardim Primavera	48.002,22	57.354,86	75.360,40	87.848,64



Remessas dos Dízimos por Regiões (Valores Expressos em Real)

IGREJAS	2022	2023	2024	2025
Campos Eliseos	-	-	-	-
Filadélfia De Xerém	-	-	-	-
2º De Jardim Primavera	-	-	-	700,00
2º De Saracuruna	-	-	-	-
Cong Presb Do Pilar	-	-	-	-
Cong Presb De Campos Eliseos	-	-	-	-
SER - Espírito Santo -Rio	782.221,07	793.924,16	1.004.866,49	1.065.680,37
PBJI - Bom Jesus Do Itabapoana	77.026,25	89.329,51	108.102,16	132.911,71
1º De Bom Jesus Itabapoana	42.764,00	54.137,00	51.395,00	53.964,08
2º De Bom Jesus Do Itabapoana	32.084,00	33.332,01	25.990,21	28.043,96
Cong Presb De Carabuçu	2.178,25	1.860,50	2.009,00	2.430,00
3º De Bom Jesus Itabapoana	-	-	6.530,00	17.540,00
Bom Jesus Do Norte	-	-	22.177,95	30.933,67
Rosal	-	-	-	-
Santa Maria De Campos	-	-	-	-
Santa Izabel	-	-	-	-
São José Do Calçado	-	-	-	-
PITM - Itapemirim	498.341,23	446.541,95	595.704,15	605.978,41
Central De Rio Novo Do Sul	38.255,27	39.283,32	36.599,44	37.850,78
Rio Muqui	13.418,75	14.766,50	15.285,62	16.551,15
Paraiso (Es)	35.073,41	35.177,02	46.606,00	33.873,40
Mimoso Do Sul	8.550,93	12.415,73	12.025,37	16.020,08
Monte Belo	21.030,99	21.343,65	23.863,10	22.386,30
Novo Parque	4.850,00	10.000,00	11.400,00	12.820,00
1º Da Barra Do Itapemirim	15.000,00	17.350,00	23.100,00	-
Central Cachoeiro De Itapemirim	49.392,21	45.148,35	45.252,38	54.995,38
1º De Cachoeiro De Itapemirim	48.260,00	19.100,00	66.400,00	55.157,87
Nova Brasília	39.001,19	27.676,95	70.149,97	51.680,33
Coramara	20.850,00	22.200,00	19.200,00	14.800,00
Vargem Alta	13.597,57	5.889,00	-	5.000,00
Independencia	23.853,40	24.599,90	25.128,90	25.620,91
Castelo	20.690,00	19.960,00	14.200,00	20.000,00
Piuma	7.821,80	6.208,90	8.566,00	3.688,00
1º De Rio Novo Do Sul	25.767,55	31.339,90	43.556,22	49.046,20
Marataizes	18.824,04	8.228,30	19.561,74	29.135,86
Venda Nova Do Imigrante	9.708,76	12.858,60	14.411,00	14.532,97
Iconha	6.536,79	7.924,12	9.708,75	10.937,84
Anchieta	8.825,02	2.843,66	-	1.450,00
Cong Alfredo Chaves	2.140,45	2.944,40	3.033,90	4.253,99
Itaoca Pedra	6.021,57	5.354,78	5.004,54	6.510,16

IGREJAS	2022	2023	2024	2025
Cong De Meaipe	5.104,70	12.010,20	11.345,20	16.137,20
IBC	2.255,00	12.051,00	-	-
Central De Marataizes	4.014,80	3.000,00	9.013,00	6.000,00
Cong Presb De Brejo Grande Do Sul	14.205,41	15.475,51	20.580,31	21.284,70
Cong Presb De Parque Das Laranjeiras	3.043,70	327,60	-	-
Cong Presb Em Conceicao Do Castelo	4.930,02	5.975,26	9.080,76	8.857,68
Cong Presb De Brejetuba	4.455,30	5.089,30	4.109,35	6.547,30
Itaipava	15.782,60	-	28.522,60	53.622,10
Muqui	-	-	-	-
São José Das Torres	-	-	-	-
Cachoeirinha	-	-	-	7.218,21
7º De Cachoeiro De Itapemirim	-	-	-	-
8º De Cachoeiro De Itapemirim	-	-	-	-
Atilio Vivacqua	-	-	-	-
10º De Cachoeiro De Itapemirim	7.080,00	-	-	-
PPCA - Portal Do Caparaó	139.155,81	155.953,91	176.772,08	207.207,44
Afonso Claudio	6.020,08	7.674,85	7.531,34	10.612,82
1º De Luna	50.032,77	55.994,56	68.415,00	83.168,88
Ibatiba	58.737,96	72.030,30	64.409,73	54.258,00
Santa Cruz	17.729,00	11.676,00	19.154,00	12.992,00
Criciúma	1.600,00	4.800,00	1.600,00	28.393,00
2º De Luna	5.036,00	3.778,20	-	-
Irupi	-	-	15.662,01	17.782,74
Itaici	-	-	-	-
Muniz Freire	-	-	-	-
Piaçu	-	-	-	-
PRSC - Sul Capixaba	67.697,78	102.098,79	124.288,10	119.582,81
Guacui	64.605,52	70.416,64	86.153,04	78.264,70
Ibitirama	-	27.925,97	34.636,91	36.454,61
Cong Presb Manancial	3.092,26	3.756,18	3.498,15	4.863,50
Jerônimo Monteiro	-	-	-	-
Alegre	-	-	-	-
Rive	-	-	-	-
Celina	-	-	-	-
2º De Guaçuí	-	-	-	-
Cong Presb De Divino São Lourenço	-	-	-	-
Cong Presb Da Vila Do Sul	-	-	-	-
Cong Presb De Bons Aires	-	-	-	-
SAB - Grande ABC	1.134.308,88	1.260.596,49	1.391.442,43	1.477.204,38
PRRD - Presbitério Reformado De Diadema	72.870,00	68.620,00	86.722,08	82.595,08



Remessas dos Dízimos por Regiões (Valores Expressos em Real)

IGREJAS	2022	2023	2024	2025
Diadema	72.870,00	68.620,00	75.330,00	76.524,00
Eldorado	-	-	11.392,08	6.071,08
Memorial	-	-	-	-
Serraria	-	-	-	-
PRSA - Santo André	319.320,09	368.983,43	444.549,23	469.086,17
Maua (Sp)	38.093,37	39.636,16	60.335,45	56.773,79
Santo Andre	57.364,56	62.461,38	64.649,47	76.812,35
Ribeirao Pires	6.000,00	6.000,00	6.000,00	6.000,00
Parque Das Nacoes (Sp)	52.000,00	91.294,00	100.403,00	112.469,82
Jardim Itapuan	48.992,17	37.110,04	47.144,23	44.564,94
Parque Erasmo Assuncao	24.182,67	26.658,69	30.640,00	33.570,00
Maranata De Santo André	47.265,54	50.576,67	53.536,48	59.183,92
Jardim Moncoes	5.090,00	5.050,00	9.300,00	12.500,00
6ª Sao Bernardo Do Campo	22.127,78	24.958,78	33.740,77	26.381,79
Vila Suica	18.204,00	19.410,71	18.736,78	19.494,78
Jardim Elba	-	5.827,00	5.889,00	6.238,00
Betel	-	-	14.174,05	15.096,78
PRSB - São Bernardo Do Campo	314.562,27	365.366,10	405.031,09	423.685,56
Vila Pauliceia	35.591,68	38.673,00	31.156,03	25.923,15
1ª De Sao Bernardo Do Campo	153.871,55	154.195,00	180.330,46	189.855,91
Jardim Marilene	14.710,57	16.552,15	19.220,64	20.163,34
Jardim Ipe	13.958,00	14.967,20	13.329,54	17.342,00
Estoril	6.628,60	7.242,45	7.848,06	775,00
Terra Nova	-	8.620,48	11.900,00	14.900,00
5ª De Sao Bernardo Do Campo	9.067,27	9.050,69	11.571,90	13.248,00
Cong Parque Selecta II	14.848,80	17.866,40	20.331,70	20.496,00
4ª São Bernardo Do Campo	59.703,00	82.710,00	77.687,00	82.598,00
Alvarenga	6.182,80	7.039,28	7.430,12	8.080,27
Cong Jardim Camila	-	4.922,70	6.675,83	5.431,00
Cong Jardim Orquideas	-	3.526,75	6.092,41	6.058,61
Cong Jardim São Diogo	-	-	11.457,40	14.626,39
Cong Jardim Tiradentes	-	-	-	-
Cong Vila Vera	-	-	-	4.187,89
Cong Jardim Abc	-	-	-	-
PSCS - São Caetano Do Sul	427.556,52	457.626,96	455.140,03	501.837,57
Rudge Ramos	18.093,00	18.079,41	24.758,54	28.219,08
Sao Caetano Do Sul	223.709,07	224.450,85	203.963,27	225.070,47
Utinga	44.478,75	54.055,85	57.016,60	61.520,38
Filadelfia	28.205,83	29.116,75	25.608,00	31.187,12
Vila Gerti	33.957,55	37.434,04	42.907,34	44.732,78

IGREJAS	2022	2023	2024	2025
Vila Paula	38.475,00	42.065,05	42.575,00	52.369,00
Vila Guiomar	40.637,32	52.425,01	58.311,28	58.738,74
Vila Califórnia	-	-	-	-
SGB - Guanabara	94.616,65	163.592,32	272.139,02	265.987,75
PBBR - Bento Ribeiro	15.040,36	39.827,56	55.610,73	49.752,35
Marechal Hermes	-	18.136,00	28.346,96	26.957,65
Guadalupe	-	4.123,20	5.406,45	-
Honorio Gurgel	15.040,36	17.568,36	19.672,56	21.200,00
Cong em São Jose do Barreiro	-	-	2.184,76	1.594,70
Bento Ribeiro	-	-	-	-
Sulacap	-	-	-	-
2ª Da Pavuna	-	-	-	-
Fontinha	-	-	-	-
1ª De Fazenda Botafogo	-	-	-	-
Costa Barros	-	-	-	-
1ª Praça Seca	-	-	-	-
1ª Do Mendanha	-	-	-	-
PFJP- Freguesia de Jacarepagua	24.900,00	76.270,84	120.893,30	103.669,20
Anil	-	8.270,84	893,30	36.294,20
Freguesia	24.900,00	68.000,00	120.000,00	67.375,00
Bosque Da Freguesia	-	-	-	-
Taquara (Rj)	-	-	-	-
Jacarepagua	-	-	-	-
Barra da Tijuca	-	-	-	-
Curicica	-	-	-	-
Recreio	-	-	-	-
Pechincha	-	-	-	-
PGNB - Guanabara	36.923,29	26.301,92	75.883,70	90.134,65
Riachuelo	6.003,49	6.842,54	-	1.313,00
Jacarezinho (Rj)	7.623,21	1.591,47	4.152,36	2.472,14
Maria Da Graça	-	6.000,00	3.000,00	3.000,00
Thomaz Coelho	6.306,64	10.867,91	1.671,77	16.217,93
Cascadura	-	1.000,00	1.000,00	1.080,00
Grajau	16.989,95	-	66.059,57	66.051,58
Méier	-	-	-	-
Piedade (RJ)	-	-	-	-
Vieira Fazenda	-	-	-	-
Higienópolis	-	-	-	-
Benfica	-	-	-	-
Manguinhos	-	-	-	-



Remessas dos Dízimos por Regiões (Valores Expressos em Real)

IGREJAS	2022	2023	2024	2025
Luz Da Alvorada	-	-	-	-
Maracanã	-	-	-	-
Cong Presb Carioca	-	-	-	-
PMAD - Madureira	17.753,00	21.192,00	19.751,29	22.431,55
Colegio	3.000,00	3.600,00	3.600,00	3.600,00
Madureira	-	1.700,00	-	-
Sena Madureira	12.133,00	13.252,00	13.511,29	16.331,55
Ramos	2.620,00	2.640,00	2.640,00	2.500,00
Rocha Miranda	-	-	-	-
Turiçu	-	-	-	-
Irajá	-	-	-	-
Coelho Neto	-	-	-	-
2º De Honório Gurgel	-	-	-	-
SLM - Leste De Minas	1.430.960,55	1.445.026,98	1.795.630,68	2.323.310,60
PLMN - Leste De Minas	400.055,29	467.111,08	573.275,81	748.583,61
Manhumirim	28.821,59	45.419,47	38.787,80	40.155,27
Alto Jequitiba	84.198,10	87.026,21	97.670,34	109.597,88
Lajinha	31.386,93	45.488,35	55.897,12	66.768,41
Chale	24.032,74	19.475,00	22.479,20	28.134,46
Durande	21.870,91	23.414,78	28.896,62	29.627,10
Alto Chale	10.901,00	16.892,60	17.540,40	19.875,45
Mutunzinho	23.594,73	23.486,00	29.151,70	54.116,80
Cidade Jardim	21.773,09	28.771,27	23.496,41	31.877,66
Vista Alegre	15.427,00	21.404,00	20.313,00	35.864,00
4º De Alto Jequitib	24.000,00	26.081,00	23.814,00	33.928,30
3º De Alto Jequitiba	33.858,00	38.160,00	58.993,00	59.692,00
Martins Soares	5.000,00	25.028,20	39.158,50	48.776,00
Centenario em Lajinha	15.000,00	7.383,42	6.748,50	16.781,00
Ocidente	11.838,20	10.800,50	10.544,50	13.150,90
Príncipe	16.272,00	23.924,00	25.299,00	38.083,00
6º De Alto Jequitiba Em Vargem Grande	27.181,00	21.087,39	58.120,00	57.323,90
Cong. Presb. De Pequia	-	2.098,89	1.265,86	-
Cong. Presb. D Laranja da Terra	-	1.170,00	-	1.840,00
Breder	4.900,00	-	15.099,86	6.559,85
Laranja Da Terra	-	-	-	-
Nascente (Cent. Cataguases)	-	-	-	-
Ponte Alta	-	-	-	-
Lisburgo	-	-	-	43.050,80
Monte das Oliveiras	-	-	-	13.380,83
PRVC - Vale Do Caparaó	252.698,78	277.071,41	337.332,02	379.422,07

IGREJAS	2022	2023	2024	2025
Caparaó	19.943,30	20.758,00	-	10.000,00
Espera Feliz	53.753,68	60.051,31	48.000,00	49.000,00
1º De Carangola	30.861,65	31.600,90	50.838,02	53.174,36
2º De Alto Jequitiba	29.481,36	27.149,95	45.404,12	43.704,66
1º De Alto Caparaó	25.190,00	27.425,00	39.975,00	37.758,25
2º De Alto Caparaó	61.279,39	70.292,35	78.895,12	99.134,95
José Pedro	7.018,00	7.428,90	14.227,38	21.709,00
Serra Monte	23.936,40	32.365,00	43.756,00	47.698,49
Pedra Bonita	-	-	14.515,83	14.987,36
Taquaruna	-	-	1.720,55	2.255,00
2º De Carangola	1.235,00	-	-	-
Jacutinga	-	-	-	-
Divino	-	-	-	-
Divino - MG	-	-	-	-
Muriae	-	-	-	-
PRVM - Vale Do Manhuaçu	778.206,48	700.844,49	885.022,85	1.195.304,92
Reduto	14.693,07	13.291,27	15.457,00	16.568,05
Ipanema (Mg)	44.377,57	47.056,42	56.811,99	61.523,36
Nova Jerusalem (Mg)	2.731,79	17.394,83	-	-
2º De Caratinga	56.214,86	33.815,95	61.178,29	61.872,49
2º De Manhuaçu	23.588,02	20.943,18	29.624,32	53.876,84
Mantimento	1.100,00	5.804,00	1.920,00	750,00
Raul Soares	10.012,88	10.839,04	9.884,20	11.315,00
Conceicao De Ipanema	20.107,89	18.513,04	15.023,33	19.419,15
Filadelfia	18.889,65	18.843,80	26.587,50	28.570,90
1º De Manhuaçu	262.920,91	217.573,02	278.683,74	490.075,04
Caratinga	55.638,00	51.427,28	74.233,02	71.726,86
Vargem Alegre	19.018,93	25.664,95	18.427,76	19.499,33
Caputira	37.270,00	31.037,00	48.744,90	76.819,00
3º De Manhuaçu	73.877,57	38.969,21	81.956,03	68.777,31
Pocrane	5.422,70	2.150,10	-	-
Santa Margarida	51.130,87	67.631,50	70.200,00	105.531,00
São Pedro Do Avai	18.544,58	22.054,62	23.366,39	23.408,50
Matipo	4.900,45	10.200,83	14.632,69	14.813,53
Nova Cidade	7.860,00	1.200,00	-	-
Cong Presb De Simonésia	3.641,70	6.721,71	8.022,50	8.865,46
Cong Presb De Santana Do Manhuaçu	5.097,24	5.430,73	5.230,82	8.807,00
Cong Presb Sao João Manhuaçu	10.025,79	6.766,78	10.597,10	8.450,40
Vale Do Sol	7.260,15	8.879,16	7.261,00	7.979,00
Monte Siao	19.841,86	14.257,07	15.341,31	19.094,10



Remessas dos Dízimos por Regiões (Valores Expressos em Real)

IGREJAS	2022	2023	2024	2025
Cong Presb De Boas Novas (Mg)	-	-	7.426,96	10.149,50
Cong. Presb. Varzea Da Palma	4.040,00	4.379,00	4.412,00	3.736,30
Cong. Presb. Santa Rita de Minas	-	-	-	3.676,80
Nova Jerusalem São José Do Mantimento	-	-	-	-
Angelim	-	-	-	-
Betel De Caratinga	-	-	-	-
Boa Vista	-	-	-	-
Cong Presb De Ponte Da Aldeia	-	-	-	-
Cong Presb De Esperança (Mg)	-	-	-	-
Cong Presb De Rio Casca	-	-	-	-
Cong Presb De Abre Campo (Jmn)	-	-	-	-
SLP - Leste De São Paulo	745.637,51	869.278,95	978.687,51	1.003.794,71
PELP - Extremo Leste Paulistano	176.475,94	195.735,22	216.596,14	225.374,69
Bom Pastor	16.022,85	15.965,90	15.684,88	17.223,21
Parada XV De Novembro	31.004,72	29.036,61	30.585,18	29.344,21
Cidade A. E. Carvalho	54.671,53	55.605,62	60.377,84	67.086,63
Vila Ré	35.964,60	40.613,84	47.255,10	50.209,95
Guaianazes	32.965,79	37.810,82	39.276,08	38.064,80
Inácio Monteiro	-	1.778,70	6.719,92	9.709,77
Armenia Shalom	4.563,00	11.197,77	13.513,70	10.171,23
Monte Sinai	1.283,45	3.725,96	3.183,44	3.564,89
Ferraz	-	-	-	-
1º Ferraz De Vasconcelos	-	-	-	-
Cidade Líder	-	-	-	-
Itaquera	-	-	-	-
Águia De Haia	-	-	-	-
Cong Presb De Jardim Nazaré	-	-	-	-
Cong Presb Em Jardim Robru	-	-	-	-
PLSP - Leste Paulistano	1.634,55	1.907,85	3.898,90	8.305,85
Memorial De São Paulo	1.634,55	1.907,85	1.567,56	1.194,33
Emanuel no IPE	-	-	2.331,34	5.111,52
Cumbica	-	-	-	2.000,00
1º De Arujá	-	-	-	-
Cong Presb De Jardim Aracília	-	-	-	-
Vila Nova Galvão	-	-	-	-
Filadélfia Da Penha	-	-	-	-
Aracília	-	-	-	-
PREM - Metropolitano De São Paulo	241.082,92	276.149,86	315.517,62	360.371,59
Ermelino Matarazzo	101.766,35	103.006,90	145.753,90	149.252,31
Vila Mara	10.475,28	16.256,00	17.005,00	13.205,94

IGREJAS	2022	2023	2024	2025
São Miguel Paulista	45.680,66	54.758,35	49.210,34	78.193,39
Itaim Paulista	17.209,00	14.800,00	16.289,00	20.289,00
Canaã	10.600,44	28.433,56	20.455,51	21.545,67
Parque Veredas	9.357,56	10.011,78	16.854,99	19.355,37
2ª De Ermelino Matarazzo	42.366,63	48.883,27	49.948,88	58.529,91
Parque Boturussu	3.627,00	-	-	-
Jardim Pedro José Nunes	-	-	-	-
Cong Presb De Vila Aymoré	-	-	-	-
PSSP - Leste De São Paulo	326.444,10	395.486,02	442.674,85	409.742,58
Penha	267.257,66	326.551,20	361.086,65	322.236,87
Vila Buenos Aires	30.331,07	35.279,36	38.128,31	41.166,70
Vila Lais	14.163,37	18.747,46	17.627,40	16.296,55
Jardim Castelo	10.370,00	14.700,00	14.900,00	6.000,00
Cong do Anália	-	-	10.932,49	24.042,46
Cong de Aprisco	4.322,00	208,00	-	-
Vila Esperanca	-	-	-	-
Jardim Popular	-	-	-	-
Cong Presb De Vila União	-	-	-	-
SLF - Leste Fluminense	286.900,54	310.474,97	341.699,58	384.488,53
PALC - Alcântara	75.689,98	61.715,27	76.894,37	84.252,82
Rio Bonito	23.681,00	23.078,50	22.918,40	28.218,40
Coelho	8.030,32	8.200,22	10.114,55	11.606,33
Alcantara	12.061,00	1.185,25	1.172,62	1.374,70
Itaitindiba	14.505,00	15.450,00	21.650,00	15.300,00
Itaboraí	16.853,79	13.238,30	21.038,80	24.198,39
Águas	558,87	563,00	-	3.555,00
Tangua	-	-	-	-
Santa Izabel	-	-	-	-
Cong Presb De Fazenda Dos Mineiros	-	-	-	-
Trindade (RJ)	-	-	-	-
Cong Presb De Jardim Catarina	-	-	-	-
São José	-	-	-	-
Cong Presb Manilha	-	-	-	-
Cong. Fiéis a Palavra	-	-	-	-
PCEF - Centro Fluminense	156.546,73	183.569,55	194.238,70	221.175,66
Barro Vermelho	3.422,00	1.848,00	-	-
Paraíso (RJ)	17.735,00	20.202,00	22.950,00	12.799,57
Rio Do Ouro	34.833,18	50.729,74	49.889,44	70.608,51
Boa Vista	1.974,50	1.572,00	532,00	345,00
Nova Alianca	12.900,00	15.590,84	12.725,00	7.100,00



Remessas dos Dízimos por Regiões (Valores Expressos em Real)

IGREJAS	2022	2023	2024	2025
Icarai	85.682,05	93.626,97	108.142,26	118.762,79
Vista Alegre	-	-	-	-
Ponta D'Areia	-	-	-	-
Tribobo	-	-	-	-
Porto Novo	-	-	-	11.559,79
Água Viva	-	-	-	-
Neves	-	-	-	-
PFLU - Fluminense	-	-	-	15.091,99
Mutua	-	-	-	-
Mutuaguaçu	-	-	-	8.249,11
São Gonçalo	-	-	-	-
Filadélfia De São Gonçalo	-	-	-	-
Brasília	-	-	-	6.842,88
Porto Rosa	-	-	-	-
Monte Hermom	-	-	-	-
Cong Presb Em Marambala	-	-	-	-
Cong Presb Peniel	-	-	-	-
PNTR - Niterói	54.663,83	65.190,15	70.566,51	63.968,06
Sinai	3.169,27	4.167,36	3.938,33	-
Betel (RJ)	27.191,00	37.480,00	40.261,00	32.815,00
Pachecos	10.980,00	8.910,00	10.800,00	14.408,54
1ª Marica	12.323,56	13.432,79	14.367,18	15.544,52
Itaipu	1.000,00	1.200,00	1.200,00	1.200,00
Betânia Litoranea	-	-	-	-
Pendotiba	-	-	-	-
Niterói	-	-	-	-
Cong Paciência	-	-	-	-
Cong do Fonseca	-	-	-	-
Cong da Freguesia	-	-	-	-
Cong Shalom	-	-	-	-
Acarai	-	-	-	-
Betânia	-	-	-	-
Barreto	-	-	-	-
Betânia de Piratininga	-	-	-	-
SLA - Limeira	933.343,81	1.005.222,42	1.176.417,86	1.334.490,08
PBRO - Brotas	106.669,15	100.426,88	113.057,88	121.903,70
Jau	81.848,67	71.223,93	79.278,37	81.208,38
Brotas	5.400,00	6.000,00	6.600,00	7.800,00
Bariri	1.950,00	1.050,00	-	1.200,00
Torrinha	11.926,24	16.524,90	21.127,51	24.487,63

IGREJAS	2022	2023	2024	2025
Dois Corregos	5.544,24	5.628,05	6.052,00	7.207,69
Rocha Eterna	-	-	-	-
Itapuí	-	-	-	-
Barra Bonita	-	-	-	-
Cong Presb De Potunduva	-	-	-	-
PLME - Leme	65.363,31	76.034,02	95.873,60	105.969,88
Araras	26.665,96	32.654,11	38.413,66	35.294,58
Jardim Das Oliveiras	20.643,42	24.314,23	29.747,62	34.874,09
Monte Sião (Leme)	18.053,93	19.065,68	19.195,47	24.781,55
Manancial De Leme	-	-	8.516,85	11.019,66
Jardim Fátima	-	-	-	-
Leme (Cong. Bonsucesso)	-	-	-	-
Bonsucesso	-	-	-	-
Cong Presb Residence Rio Verde	-	-	-	-
Pirassununga	-	-	-	-
PLMR - Limeira	405.964,01	441.525,38	544.624,84	644.909,35
Limeira	122.163,34	142.130,41	177.878,42	203.599,71
Vila Rosalia	65.944,72	77.332,95	90.301,28	102.676,92
Jardim Aeroporto	8.656,34	7.598,70	7.073,34	6.856,44
Bethel	17.112,00	21.435,41	21.856,48	22.016,84
Cong de Cosmopolis	4.230,93	4.402,59	6.835,97	7.797,74
Jardim Santana	20.733,91	23.127,28	28.197,12	32.154,62
Maanaim (Sp)	6.382,00	1.057,95	11.917,14	11.612,99
Jardim Cavinato	18.060,30	15.026,98	18.345,93	16.405,26
Ebenezer	2.348,00	140,00	-	-
Moria	17.129,87	16.525,00	18.778,00	19.748,27
Nova Canaa	12.447,39	13.313,91	14.134,70	16.010,41
Aliança Em Limeira	90.842,60	97.514,44	119.972,57	170.675,52
Cong em Arthur Nogueira	2.474,88	4.878,35	10.556,99	9.770,61
Parque Novo Mundo	12.574,70	12.752,50	12.710,00	10.932,00
Fundamentalista Limeira	4.863,03	4.288,91	1.306,90	-
Jardim São Paulo (SP)	-	-	4.760,00	-
Cong.Presb. Videira (Parc. PMC)	-	-	-	14.652,02
Cordeirópolis	-	-	-	-
Jardim Vista Alegre	-	-	-	-
Cong Presb De Engenheiro Coelho	-	-	-	-
Parque Das Nações	-	-	-	-
Jardim São Francisco	-	-	-	-
PRCL - Rio Claro	191.604,04	206.588,63	215.325,00	235.977,76
Batovi	29.615,02	31.996,97	32.432,19	35.350,83



Remessas dos Dízimos por Regiões (Valores Expressos em Real)

IGREJAS	2022	2023	2024	2025
2º De Rio Claro	42.100,00	47.600,00	51.600,00	68.900,00
3º De Rio Claro	52.110,00	52.020,03	45.190,00	17.750,00
Santa Gertrudes	43.127,02	48.492,63	55.865,97	62.321,93
Leme	24.652,00	26.479,00	30.236,84	35.455,00
Itirapina	-	-	-	-
São Pedro	-	-	-	-
Kairós (SP)	-	-	-	-
Betsaida	-	-	-	-
Parque Do Jequitibas	-	-	-	16.200,00
Comunidade Restauração	-	-	-	-
1º De Rio Claro	-	-	-	-
Centenário (Rio Claro)	-	-	-	-
Boa Vista Do Jacaré	-	-	-	-
Cidade São Pedro	-	-	-	-
PSCL - São Carlos	163.743,30	180.647,51	207.536,54	225.729,39
São Carlos	78.178,67	83.208,51	98.542,94	103.780,76
Filadelfia De São Carlos	52.000,00	55.000,00	60.000,00	63.000,00
Vila Alpes	3.000,00	14.400,00	14.400,00	14.400,00
Ebenezer De São Carlos	17.690,32	21.798,37	28.054,51	23.898,39
Cong de Analandia	4.910,21	6.240,63	4.421,00	6.820,81
Dourados	-	-	2.118,09	3.934,95
Ibate	7.964,10	-	-	6.894,48
Bela Vista De São Carlos	-	-	-	3.000,00
Cong Encontro	-	-	-	-
SLI - Litoral Paulista	605.349,49	804.682,18	840.418,80	1.051.705,70
PRST - Santos	158.011,73	237.023,66	255.638,31	398.590,20
Cubatão	12.900,00	14.312,00	15.200,00	21.400,00
São Vicente	25.111,73	43.999,76	47.147,04	102.707,14
Jardim De Oração	120.000,00	110.000,00	120.000,00	130.000,00
1º De Santos	-	68.711,90	73.291,27	139.783,06
Marapé	-	-	-	-
Guarujá	-	-	-	-
Vicente De Carvalho	-	-	-	4.700,00
PRSV - São Vicente	222.285,31	291.368,10	315.027,76	336.309,13
Itanhaem	55.162,41	61.545,31	51.518,59	54.855,78
Praia Grande	84.764,96	90.087,94	106.623,35	106.580,68
Belas Artes	-	17.733,56	23.430,06	11.082,07
Peruipe	33.678,08	46.973,04	50.523,91	66.762,48
Filadelfia	5.840,00	20.311,22	18.734,74	5.623,90
Parque Das Bandeiras	5.803,63	7.328,90	6.780,61	9.356,84

IGREJAS	2022	2023	2024	2025
Savoy	8.545,96	11.959,90	14.211,38	17.188,68
Ocian	13.293,12	15.536,45	17.694,20	24.490,40
Cong de Pedro De Toledo	4.878,35	6.099,22	4.269,02	-
Ebenezer De Sao Vicente	10.318,80	13.408,26	13.123,46	13.806,29
Itariri	-	-	2.338,00	5.764,62
Laranja Azeda	-	384,30	581,40	52,40
Cong Presb De Suarão	-	-	5.199,04	20.744,99
Ebenezer	-	-	-	-
PSVR - Sul do Vale do Ribeira	93.551,08	106.203,00	77.749,78	108.964,79
Iguape	43.614,21	36.547,53	-	36.514,47
1º Jacupiranga	11.416,58	21.692,16	17.865,18	8.908,57
Cananéia	2.685,19	10.180,70	5.539,70	10.123,00
1º Cajati	24.647,00	25.413,93	24.281,22	24.367,31
Pariquera-Açú	5.000,00	4.000,00	6.000,00	6.000,00
2º De Cajati	-	-	13.965,54	17.173,20
2º De Jacupiranga	6.188,10	8.368,68	10.098,14	5.878,24
Cong. Em Ilha Comprida	-	-	-	-
PVRB - Vale Do Ribeira	131.501,37	170.087,42	192.002,95	207.841,58
Registro	38.500,00	51.021,43	59.376,31	61.835,14
Biguá	-	4.372,82	6.404,56	7.234,32
Juquiá	32.916,02	39.431,31	38.090,91	41.145,80
2º De Registro	14.385,00	19.535,00	20.347,00	22.614,00
Parque Nacional	23.310,00	29.620,00	29.290,00	32.748,00
Jardim Ipanema	21.674,15	25.026,76	27.522,86	24.975,22
Cong do Jardim Agrocha	716,20	1.080,10	621,31	2.789,10
Cedro	-	-	10.350,00	14.500,00
Vila Nova	-	-	-	-
SMB - Metropolitano De Belo Horizonte	617.150,03	673.367,42	717.791,21	909.509,30
PCEM - Centro Metropolitano De BH	28.394,32	46.941,25	98.005,91	198.731,55
4º De Belo Horizonte	23.382,42	41.860,33	65.307,49	81.444,61
Caicara	5.011,90	5.080,92	2.939,76	3.919,60
Boa Vista	-	-	29.758,66	31.981,16
Tanque De Betesda	-	-	-	-
Lagoa Santa	-	-	-	37.881,13
Alvorada	-	-	-	-
Floresta (MG)	-	-	-	14.481,05
Serrano	-	-	-	29.024,00
PLBH - Leste Belo Horizonte	498.979,98	535.571,98	508.123,86	565.263,64
8º De Belo Horizonte	491.343,71	508.564,88	484.762,75	545.661,48
Nova Vida (MG)	7.236,27	26.107,10	23.361,11	19.602,16



Remessas dos Dízimos por Regiões (Valores Expressos em Real)

IGREJAS	2022	2023	2024	2025
Jaqueline	400,00	900,00	-	-
União	-	-	-	-
Ribeiro De Abreu	-	-	-	-
PRVN - Região Venda Nova	89.775,73	90.854,19	111.661,44	145.514,11
Nova Jerusalem	11.950,00	12.000,00	13.650,00	16.800,00
Venda Nova	37.290,00	39.775,68	51.839,52	61.297,54
Guanhães	13.233,04	15.394,26	15.773,43	20.395,95
Pedro Leopoldo	20.507,00	22.693,25	23.231,59	25.968,15
Camp. De Confins	-	991,00	658,00	592,97
Conceição do Mato Dentro	-	-	6.508,90	19.092,50
Cong Presb Em Diamantina (Parceria Jmn)	6.795,69	-	-	-
Divinolândia de Minas	-	-	-	-
Ebenezer em Guanhães	-	-	-	-
Cong. Presb. Serro	-	-	-	1.367,00
SME - Minas - Espírito Santo	961.930,39	1.046.988,03	1.200.348,73	1.480.160,75
PNCA - Noroeste Capixaba	228.835,37	231.506,05	248.712,35	368.785,39
1ª Colatina	56.510,16	53.057,10	76.757,72	109.309,01
Belem	10.219,00	6.037,97	-	-
Filadelfia em São Gabriel da Palha	56.501,00	43.452,00	56.396,70	78.286,00
3ª De Colatina	55.243,00	65.497,00	67.979,00	87.638,00
4ª De Colatina	37.432,01	43.401,47	21.484,09	74.133,26
1ª Viva	12.930,20	20.060,51	26.094,84	19.419,12
2ª Em Colatina	-	-	-	-
5ª de Colatina	-	-	-	-
PRNE - Norte Espírito Santo	198.354,35	231.751,86	272.325,59	328.870,55
Centenário em São Mateus	47.484,71	56.224,08	60.411,64	74.234,95
1ª Nova Venécia	34.237,00	52.557,00	48.006,00	48.454,00
Manancial	52.571,06	58.883,93	58.284,80	63.497,42
Nanuque	19.253,05	21.769,73	25.788,85	27.012,12
Pinheiros	-	19.256,35	24.920,89	30.463,66
Guriri	22.830,77	5.848,45	18.455,50	10.497,80
Vila Pavao	9.979,00	17.212,32	24.838,36	24.675,42
1ª Nova Venécia	10.551,40	-	8.890,00	16.320,00
Quilombola-Santana	1.447,36	-	2.729,55	-
Cong. Ponto Belo	-	-	-	-
Cong Presb Pedro Canário	-	-	-	-
Boa Esperança	-	-	-	-
Montanha	-	-	-	-
Conceicao Da Barra	-	-	-	32.823,58
PRSP - Resplendor	272.140,67	275.023,77	265.688,88	410.788,18

IGREJAS	2022	2023	2024	2025
1ª De Resplendor	31.106,50	52.085,25	43.906,65	118.641,55
Aimores	44.808,06	31.773,39	38.518,31	44.921,03
Alto Itueto	60.460,00	50.876,00	55.602,00	70.090,00
Baixo Guandu	48.547,83	53.519,96	54.226,57	59.566,93
Mutum	64.728,11	76.914,99	66.496,34	85.986,88
Parque Dos Eucaliptos	8.468,53	9.854,18	6.939,01	3.031,79
3ª De Resplendor	14.021,64	-	-	23.050,00
Cong Presb De Ferruginha	-	-	-	-
2ª De Resplendor	-	-	-	5.500,00
PVSM - Vale De São Mateus	262.600,00	308.706,35	413.621,91	371.716,63
2ª De Nova Venécia	64.448,41	71.649,42	102.871,71	113.287,10
Pancas	1.251,35	15.150,06	36.713,32	26.447,73
São Gonçalo	1.668,00	2.780,67	8.083,74	6.656,23
Ecoporanga	24.131,87	21.517,06	32.160,86	35.688,19
1ª Barra De Sao Francisco	89.370,45	106.935,25	112.278,47	78.094,16
Vila Nova (Mantena)	38.848,17	40.104,15	45.759,09	52.396,61
Monte Sinai	12.928,54	23.456,22	21.306,10	28.745,23
Cachoeirinha De Itaúnas	13.600,00	18.085,31	36.547,37	-
Cong Bairro Aeroporto (ES)	16.353,21	9.028,21	17.901,25	24.401,38
Cedrolândia	-	-	-	6.000,00
Beréia	-	-	-	-
Betel	-	-	-	-
Cong Presb De Águia Branca	-	-	-	-
Nestor Gomes	-	-	-	-
Agua Doce Do Norte	-	-	-	-
Alto Rio Novo	-	-	-	-
Mantenópolis	-	-	-	-
Vale Dos Lirios	-	-	-	-
2ª de Barra de São Francisco	-	-	-	-
4ª de Barra de São Francisco	-	-	-	-
Cong. Vida Nova	-	-	-	-
Cong de Monte Sião	-	-	-	-
Jardim Das Oliveiras	-	-	-	-
SIM - Mojiana	211.376,52	178.632,51	296.486,60	312.700,04
PRBM - Baixa Mojiana	59.500,00	64.800,00	73.200,00	65.100,00
Mogi Guacu	59.500,00	55.000,00	53.000,00	45.000,00
Nova Aliança	-	9.800,00	17.900,00	19.200,00
Cong. Esperança (PMC)	-	-	2.300,00	900,00
Boa Esperança (SP)	-	-	-	-
Estiva Gerbi	-	-	-	-



Remessas dos Dízimos por Regiões (Valores Expressos em Real)

IGREJAS	2022	2023	2024	2025
PRSJ - São João Da Boa Vista	77.525,41	81.356,17	121.897,77	136.778,84
São João Da Boa Vista	26.425,41	29.856,17	67.014,14	66.175,48
Pocos De Caldas	30.900,00	34.500,00	38.683,63	45.774,48
Vila Brasil	16.200,00	16.200,00	16.200,00	24.828,88
Jardins	4.000,00	800,00	-	-
Unida De Mogi Guaçu	-	-	-	-
Parque Das Nações (MG)	-	-	-	-
2º São João Da Boa Vista	-	-	-	-
Óleo	-	-	-	-
Jardim Raquel	-	-	-	-
Santo Antonio Do Jardim	-	-	-	-
PVRG - Vale Rio Grande	17.061,75	11.295,55	20.428,43	25.342,77
Cassia	10.466,25	9.840,55	11.200,43	11.682,65
Passos	6.595,50	1.455,00	9.228,00	10.165,25
Muarama	-	-	-	3.494,87
Jardim Bela Vista	-	-	-	-
Itaú De Minas	-	-	-	-
São Sebastião Paraíso	-	-	-	-
Jardim Planalto (MG)	-	-	-	-
Coimbras	-	-	-	-
São João Batista Do Glória	-	-	-	-
Monte Santo De Minas	-	-	-	-
Furnas	-	-	-	-
Central De Passos	-	-	-	-
2º São Sebastião Do Paraíso	-	-	-	-
Betel (Passos)	-	-	-	-
Betesda	-	-	-	-
Córrego Das Pedras	-	-	-	-
PVRP - Vale Do Rio Pardo	57.289,36	21.180,79	80.960,40	85.478,43
Mococa	17.273,16	10.957,19	17.776,83	1.782,84
Cabo Verde	33.796,90	1.898,30	34.653,77	51.094,08
Cong de Arceburgo	1.794,00	3.982,00	4.755,20	4.970,01
2º De Casa Branca	4.425,30	4.343,30	3.629,30	3.730,30
Palmeiras	-	-	20.145,30	23.901,20
Guaxupé	-	-	-	-
Casa Branca	-	-	-	-
Aguai	-	-	-	-
Guaranésia	-	-	-	-
São José Do Rio Pardo	-	-	-	-
SNM - Norte De Minas	265.884,51	283.324,50	331.592,63	376.869,36

IGREJAS	2022	2023	2024	2025
PMOC - Montes Claros	8.229,34	14.142,38	6.709,85	8.533,69
Cong Presb De São Francisco	2.068,63	3.601,55	2.534,10	3.838,29
Paz	3.338,20	3.677,44	4.175,75	4.695,40
Maracanã	2.822,51	6.863,39	-	-
Januária	-	-	-	-
1ª De Espinosa	-	-	-	-
Cidade Nova (MG)	-	-	-	-
Porteirinha	-	-	-	-
Janaúba	-	-	-	-
Jardim Palmeiras	-	-	-	-
7ª De Montes Claros	-	-	-	-
Mocambinho	-	-	-	-
5ª De Montes Claros	-	-	-	-
Graça	-	-	-	-
Comunidade Reformada	-	-	-	-
Conviva	-	-	-	-
Jaíba	-	-	-	-
NS2	-	-	-	-
Ebenezer	-	-	-	-
PNTM - Norte De Minas	93.933,71	83.553,22	82.853,37	100.547,16
1ª De Montes Claros	92.645,11	83.553,22	82.853,37	94.786,16
8ª De Montes Claros	1.288,60	-	-	5.761,00
Pirapora	-	-	-	-
Cong Presb De Montalvânia	-	-	-	-
6ª De Montes Claros	-	-	-	-
Cong Presb em Pirapora	-	-	-	-
Cong Presb De Corinto	-	-	-	-
PRVJ - Vale Do Jequitinhonha	-	-	28.888,58	32.167,50
1ª Almenara	-	-	28.888,58	32.167,50
Águas Formosas	-	-	-	-
Pedra Azul	-	-	-	-
Santo Antônio Jacinto	-	-	-	-
Cong de Jequitinhonha	-	-	-	-
Cong Nova Jerusalém	-	-	-	-
Nova Canaã	-	-	-	-
Videira	-	-	-	-
PSAL - Salinas	163.721,46	185.628,90	213.140,83	235.621,01
Salinas	50.375,63	47.838,21	68.889,80	69.576,16
Rio Das Antas	9.894,00	10.385,00	10.513,76	11.082,70
3ª De Salinas	13.795,99	16.036,73	21.668,43	12.299,84



Remessas dos Dízimos por Regiões (Valores Expressos em Real)

IGREJAS	2022	2023	2024	2025
Taiobeiras	34.885,82	41.177,39	43.454,45	60.438,44
São João Do Paraíso	18.647,63	22.908,96	23.801,34	27.137,57
Nova Matrona	13.236,55	14.821,20	15.548,00	20.963,00
2ª De Salinas	19.757,67	19.628,33	17.775,88	19.265,04
Cong Coronel Murta	2.680,00	2.520,46	218,73	-
Fruta De Leite	448,17	8.172,83	8.052,20	10.700,80
Cong Rio Pardo de Minas	-	2.139,79	3.218,24	4.157,46
Novorizonte	-	-	-	-
SNF - Norte Fluminense	192.318,47	219.613,39	275.253,57	307.184,21
PCMP - Campos	74.764,50	60.816,33	69.493,00	117.877,76
Parque Aurora	62.164,50	58.240,33	66.918,00	70.254,35
Carvao	2.735,00	2.576,00	2.575,00	2.946,00
1ª de Campos	-	-	-	44.677,41
Jockey Club	9.865,00	-	-	-
Santa Cruz	-	-	-	-
Turfe Clube	-	-	-	-
Campos	-	-	-	-
Jaguarembé	-	-	-	-
Tapera	-	-	-	-
Cong Presb De Ururai	-	-	-	-
1ª De São João Da Barra	-	-	-	-
São Fideliz	-	-	-	-
Colheita	-	-	-	-
Itaocara	-	-	-	-
PREI - Itaperuna	64.474,56	70.934,48	88.530,84	84.911,56
3ª De Itaperuna	27.368,49	32.033,41	33.771,48	17.508,78
Cidade Nova	34.452,07	31.568,14	43.496,05	45.464,95
5ª De Itaperuna	-	7.332,93	612,86	-
Natividade	-	-	10.650,45	21.937,83
Cehab	2.250,00	-	-	-
Cong Presb Em Santo Antonio De Pádua	404,00	-	-	-
Vinhosa	-	-	-	-
Cong Presb De Porciúncula	-	-	-	-
Cong Presb Manancial	-	-	-	-
Varre-Sai	-	-	-	-
1ª De Itaperuna	-	-	-	-
Cong do Horto	-	-	-	-
PRNF - Norte Fluminense	53.079,41	87.862,58	117.229,73	104.394,89
Italva	1.357,57	2.387,50	-	-
Guarus	26.433,80	44.325,00	76.357,00	58.638,50

IGREJAS	2022	2023	2024	2025
Parque Guarus	25.288,04	41.150,08	38.850,12	41.461,09
Travessão De Barra	-	-	2.022,61	4.295,30
Travessão De Campos	-	-	-	-
Custodópolis	-	-	-	-
Caju	-	-	-	-
Cardoso Moreira	-	-	-	-
Praia João Pessoa	-	-	-	-
SPN - Norte Paulistano	940.458,76	1.051.015,18	1.300.503,81	1.327.674,33
PBCA - Cantareira	186.515,41	190.122,93	201.158,66	210.248,40
Vila Gustavo	19.760,00	25.026,24	33.528,13	34.055,98
Vila Nilo	68.437,57	59.623,52	68.193,34	79.252,96
Jardim Girassol	24.650,77	26.031,44	29.482,51	24.606,91
Peniel	29.306,47	37.320,41	30.010,95	34.714,48
Cong Presb.Novo Mundo	6.889,00	1.946,94	-	-
Flor De Maio	10.987,80	13.552,14	13.213,01	14.552,90
6ª De Guarulhos	13.332,91	12.962,50	18.274,59	23.065,17
Jardim Fontalis	13.150,89	13.659,74	8.456,13	-
Jardim Labitary	-	-	-	-
PNPT - Norte Paulistano	201.567,73	315.697,74	402.957,69	425.824,98
Vila Maria	-	107.582,18	183.929,81	187.793,86
Centenário (SP)	59.543,95	59.471,70	60.319,24	67.259,24
Monte Siao Do Jardim Brasil	17.759,57	14.078,09	19.027,07	15.678,57
Braz	42.857,49	42.061,33	34.704,21	37.283,41
Jardim Tranquilidade	44.409,47	51.022,90	51.809,24	60.846,62
Metropolitana De Guarulhos	36.997,25	41.481,54	42.835,25	40.880,57
Vila Guilherme	-	-	10.332,87	16.082,71
Cong Jardim Fortaleza	-	-	-	-
Norte	-	-	-	-
PRCN - Centro Norte Paulistano	408.347,33	364.341,32	475.249,15	458.240,60
Alianca Em Vila Espanhola	59.060,60	64.418,81	69.588,45	57.680,17
Tucuruvi	37.759,70	28.894,52	71.628,53	70.792,33
Casa Verde	16.999,00	22.355,00	24.303,60	26.626,10
Ebenézer	178.748,50	194.054,36	201.658,64	208.940,12
Atalaia	12.355,87	11.116,46	12.735,00	13.500,00
Betel (Norte Paulistano)	83.621,05	31.996,74	76.226,55	56.469,23
Moriah	19.802,61	11.505,43	19.108,38	14.487,84
Cong Jardim Campo Limpo	-	-	-	-
1ª Mairiporã	-	-	-	9.744,81
Cong Vale do Ribeira	-	-	-	-
PREG - Guarulhos	144.028,29	180.853,19	221.138,31	233.360,35



Remessas dos Dízimos por Regiões (Valores Expressos em Real)

IGREJAS	2022	2023	2024	2025
Betel De Guarulhos	20.464,81	29.696,19	44.953,16	50.164,75
1ª De Guarulhos	55.538,99	66.585,71	83.252,17	84.577,41
3ª De Guarulhos	20.710,84	19.510,51	18.897,21	18.972,82
5ª De Guarulhos	8.484,00	8.956,60	12.985,91	15.267,29
Jardim Acácio	5.170,00	9.701,06	12.951,04	13.817,02
Nova Jerusalém	23.776,00	28.546,10	28.733,00	29.795,56
Esmirna	9.303,65	11.698,25	13.887,42	16.997,33
Gileade de Guarulhos		2.587,10	3.900,20	3.768,17
Getsêmani	580,00	3.571,67	1.578,20	-
Camp. Bairro dos Pimentas	-	-	-	-
Cong Beréia	-	-	-	-
Cong Adonai	-	-	-	-
SOH - Oeste De Belo Horizonte	633.102,11	726.868,05	914.343,51	1.024.599,91
PBCT - Contagem	108.137,15	99.255,90	140.511,98	152.290,20
Novo Eldorado	7.508,60	6.126,40	22.803,11	14.237,70
Alto Dos Pinheiros	20.973,95	22.013,82	28.194,54	29.452,52
Água Branca (MG)	20.956,00	16.520,00	26.911,00	30.222,00
Jardim Laguna	36.333,38	31.927,00	36.252,00	42.396,00
Moeda	21.845,69	13.760,18	16.812,78	16.217,70
Peniel No Retiro	519,53	593,50	565,43	713,76
Belo Vale	-	8.315,00	8.973,12	9.227,25
Canaã em Nova Contagem	-	-	-	9.823,27
Praia	-	-	-	-
Cong Presb Do Bairro Novo Retiro	-	-	-	-
Nova Jerusalem	-	-	-	-
Bairro Marajó	-	-	-	-
PBET - Betim	198.442,51	224.874,53	244.975,40	285.696,68
Betim	35.785,36	21.057,03	47.794,92	56.145,70
Juatuba (Parceria Jmn)	906,78	3.007,57	4.142,89	4.386,20
Bairro Laranjeiras	17.859,00	12.713,30	9.005,06	-
Itauna	41.557,57	53.192,37	59.294,40	56.421,29
Central De Betim	17.396,96	21.197,53	5.411,06	22.948,24
1ª Nova Serrana	7.786,25	12.251,75	10.060,00	14.543,57
Guanabara	3.761,11	12.439,97	7.758,00	10.408,40
Jardim Teresopolis	9.345,07	9.608,66	11.464,80	11.178,30
Luz E Vida	13.589,39	13.051,48	20.956,50	20.146,41
Graca Em Betim	2.600,00	2.250,00	2.850,00	2.000,00
Cong. Cruzeiro do Sul	4.383,98	5.901,16	6.228,92	8.110,56
Cong Bandeirinhas	2.325,07	3.413,04	-	-
Cong Bairro Das Alterosas	3.225,00	3.727,00	4.196,00	3.563,50

IGREJAS	2022	2023	2024	2025
Esperança de Divinópolis	14.760,15	17.292,01	20.274,18	19.899,00
Cong Em Divinópolis	5.011,16	4.982,53	6.289,22	6.020,69
Cong Em São Joaquim De Bicas	6.464,65	7.646,16	7.231,53	5.044,54
Cong de Mario Campos	2.819,74	3.085,90	7.067,99	7.114,23
Cong De Para De Minas	2.950,60	2.693,00	-	-
Cong Presb De Betim	5.914,67	10.664,07	7.749,93	14.780,74
Bairro Nova Baden	-	4.700,00	7.200,00	7.070,00
Divinópolis	-	-	-	-
Laranjeiras (MG)	-	-	-	-
Mateus Leme	-	-	-	-
Igarapé	-	-	-	13.206,47
Cong Pitagui	-	-	-	2.708,84
Moriah De Betim	-	-	-	-
Floresta	-	-	-	-
PCEC - Central De Contagem	42.604,80	52.541,74	97.438,19	114.469,58
1ª De Contagem Em Petrolândia	22.320,00	19.277,66	14.615,00	26.616,15
Central De Contagem	5.250,00	15.928,15	68.785,94	65.899,23
Betel de Contagem	15.034,80	17.335,93	14.037,25	21.954,20
Ebenézer Icaivera	-	-	-	-
POBH - Oeste De Belo Horizonte	116.100,86	149.356,81	212.611,45	212.764,42
7ª De Belo Horizonte	17.478,50	47.410,60	42.040,99	43.377,90
Vale Do Jatoba	36.074,09	32.752,55	35.067,81	35.209,83
10ª De Belo Horizonte	29.792,11	31.112,07	35.896,10	38.271,17
Bairro Brasil Industrial	3.600,00	5.300,00	3.000,00	-
Memorial De Belo Horizonte	11.942,80	11.982,00	14.089,35	12.697,69
Palmares	8.108,35	11.696,07	9.985,00	10.944,00
1ª De Brumadinho	9.105,01	9.103,52	11.115,41	6.532,65
Bairro Independencia	-	-	4.426,58	-
5ª De Belo Horizonte	-	-	56.990,21	63.731,18
Diamante	-	-	-	-
Central De Ibirité	-	-	-	-
Canaã	-	-	-	-
Bairro Petrópolis	-	-	-	-
Washington Pires	-	-	-	-
Vila Nova (BH)	-	-	-	-
1ª De Sarzedo	-	-	-	2.000,00
Flavio Marques Lisboa	-	-	-	-
PREL - Eldorado	167.816,79	200.839,07	218.806,49	259.379,03
Eldorado	70.245,85	83.423,81	87.514,69	106.286,19
Bairro Amazonas	-	16.391,91	17.097,21	11.206,70



Remessas dos Dízimos por Regiões (Valores Expressos em Real)

IGREJAS	2022	2023	2024	2025
Flamengo	23.948,61	22.825,60	24.330,92	15.588,63
Lindeia	44.574,50	44.793,49	53.791,88	60.515,91
Novo Riacho	15.485,85	13.407,82	6.499,42	22.474,86
1ª De Oliveira	6.760,88	8.453,44	9.987,73	9.454,28
Cong Morada Nova Prel	3.669,10	3.412,00	4.271,96	5.357,39
Cong Bairro Ouro Negro	1.112,00	3.199,00	4.771,17	4.781,86
Camp. Em Camópolis - MG (Parceria JMN)	2.020,00	4.932,00	2.826,51	5.983,35
Durval De Barros	-	-	7.665,00	9.001,90
Cong do Novo Amazonas	-	-	50,00	2.257,80
Cong Presb Em Biquinhas	-	-	-	5.470,16
Kadosh	-	-	-	-
Bairro Industrial	-	-	-	-
2ª De Divinópolis	-	-	-	1.000,00
Camp Carmópolis de Minas	-	-	-	-
SOM - Oeste De Minas	168.628,21	175.931,71	222.182,90	219.217,93
PARG - Alto Rio Grande	91.713,09	89.176,64	108.534,99	114.763,21
Nepomuceno	11.772,00	11.311,03	16.734,70	15.520,72
1ª De Lavras	44.403,17	47.638,87	56.155,86	55.166,04
2ª De Lavras	17.924,70	16.836,93	21.515,63	27.624,97
Bom Sucesso	3.520,00	4.139,00	3.840,00	3.840,00
3ª De Lavras	5.540,00	5.400,00	6.000,00	7.200,00
Cong Presb Jardim Eldorado	4.136,97	3.850,81	4.288,80	5.411,48
Cana Verde	-	-	-	-
Cong Presb Ebenezer	4.416,25	-	-	-
Perdões	-	-	-	-
Congonhal	-	-	-	-
Cong de Ribeirão Vermelho	-	-	-	-
POMN - Oeste De Minas	61.929,41	75.045,60	108.188,21	98.535,97
Lagoa Da Prata	26.650,10	35.851,50	57.803,40	50.767,60
Nova Alianca	29.178,69	33.062,35	43.400,94	39.203,56
Campo Belo	6.100,62	6.131,75	6.983,87	8.564,81
Bambuí	-	-	-	-
Cong Presb De Luz	-	-	-	-
Formiga	-	-	-	-
Nova Vida	-	-	-	-
Alto Das Mercês	-	-	-	-
2ª De Lagoa Da Prata	-	-	-	-
Arcos	-	-	-	-
Piumhi	-	-	-	-
Cong Presb Em Santo Antônio Do Monte	-	-	-	-

IGREJAS	2022	2023	2024	2025
PRLA - Região Dos Lagos	14.985,71	11.709,47	5.459,70	5.918,75
Alfenas	6.185,00	4.554,00	-	-
2ª De Varginha	8.800,71	7.155,47	5.459,70	5.918,75
Varginha	-	-	-	-
Jardim Canaã (MG)	-	-	-	-
Boa Esperança (MG)	-	-	-	-
Três Pontas	-	-	-	-
São Gonçalo Do Sapucaí	-	-	-	-
Três Corações	-	-	-	-
SOF - Oeste Fluminense	127.724,61	129.176,88	123.545,20	136.439,74
PCNI - Central Nilopolitano	58.140,92	48.697,68	47.375,32	56.247,24
1ª Nilópolis	54.125,42	44.625,68	46.547,32	41.671,86
Cabuis	3.894,50	4.072,00	828,00	5.633,75
Cong Presb Do Recreio	121,00	-	-	-
Paíol	-	-	-	-
Cabral	-	-	-	8.941,63
Ebenézer	-	-	-	-
PAZ - Serra Azul	3.750,00	4.120,00	4.320,00	4.120,00
Governador Portela	2.200,00	2.200,00	2.400,00	2.200,00
Paty Do Alferes	350,00	720,00	720,00	720,00
Miguel Pereira	1.200,00	1.200,00	1.200,00	1.200,00
Conrado	-	-	-	-
Barão De Javary	-	-	-	-
Plenitude	-	-	-	-
PRBR - Belford Roxo	18.085,68	29.094,09	32.991,63	41.312,89
Belford Roxo	18.085,68	29.094,09	32.991,63	35.120,26
Nova Piam	-	-	-	6.192,63
Nova Aurora	-	-	-	-
Heliópolis	-	-	-	-
Jardim Bom Pastor	-	-	-	-
Parque São Vicente	-	-	-	-
São Bernardo	-	-	-	-
Vila Pauline	-	-	-	-
Roseiral	-	-	-	-
Vilar Novo	-	-	-	-
Central De Heliópolis	-	-	-	-
Cong de Itaipu	-	-	-	-
PRJP - Japeri	16.172,39	22.788,07	18.425,05	21.838,36
Jardim Amaralina	8.961,09	12.683,07	11.920,72	14.645,96
Nova Belém	7.211,30	10.105,00	6.504,33	7.192,40



Remessas dos Dízimos por Regiões (Valores Expressos em Real)

IGREJAS	2022	2023	2024	2025
Japeri	-	-	-	-
Paracambi	-	-	-	-
Chacrinha	-	-	-	-
PRQM - Queimados	31.575,62	24.477,04	20.433,20	12.921,25
Austin	3.460,28	5.264,04	1.000,00	-
Rosa Dos Ventos	6.589,00	6.652,00	4.393,64	-
São Roque	13.686,00	12.561,00	15.039,56	12.921,25
Queimados	7.840,34	-	-	-
3º Em Queimados	-	-	-	-
Comendador Soares	-	-	-	-
Inconfidência	-	-	-	-
Engenheiro Pedreira	-	-	-	-
Mariléia	-	-	-	-
Trí Campeão	-	-	-	-
Comunidade Presb Portas Abertas	-	-	-	-
Cong Presb Da Luz	-	-	-	-
Tempo De Viver	-	-	-	-
SNI - Nova Iguaçu	103.507,89	118.872,94	103.777,20	119.954,75
PMIC- Miguel Couto	35.022,76	47.299,66	42.301,62	49.745,75
Boa Esperança	16.542,47	25.940,27	24.739,88	33.594,09
Juscelino	-	-	1.399,44	-
Miguel Couto	-	-	-	-
Jardim Boa Esperanca	18.480,29	21.359,39	16.162,30	16.151,66
PNIG - Nova Iguaçu	43.879,00	42.891,00	42.254,00	55.993,00
Lages (Rj)	5.199,00	3.721,00	-	4.577,00
1º De Nova Iguaçu	38.680,00	39.170,00	42.254,00	51.416,00
Posse	-	-	-	-
Jardim Ulisses	-	-	-	-
Cong Presb De Parque Flora	-	-	-	-
Santa Rita	-	-	-	-
Bairro Botafogo	-	-	-	-
PNIL - Nilópolis	24.606,13	28.682,28	19.221,58	14.216,00
Central De Mesquita	8.390,18	14.698,54	6.572,00	-
Central De Nilopolis	6.958,00	6.350,00	7.121,00	7.418,00
Rocha Eterna	9.257,95	7.633,74	5.528,58	5.476,00
Cong. Lugar de Adoração	-	-	-	1.322,00
Olinda	-	-	-	-
2º De Nilópolis	-	-	-	-
3º De Nilópolis	-	-	-	-
Cong Presb Em Ouro Fino	-	-	-	-

IGREJAS	2022	2023	2024	2025
SOR - Oeste Rio De Janeiro	284.646,74	319.654,65	381.155,56	320.262,55
PCGG - Campo Grande Guaratiba	60.302,09	64.717,93	64.711,62	89.137,72
Vila Jardim	25.179,80	22.715,85	25.128,14	16.608,41
Cosmos	-	-	-	29.429,68
Boa Esperanca (RJ)	8.980,82	13.010,78	9.708,66	11.152,78
Correa	20.933,50	20.546,00	19.868,80	13.742,00
Cong Jardim Maravilha	4.607,97	4.845,30	5.806,02	4.880,28
Reina	600,00	3.600,00	4.200,00	800,00
Vilar Carioca	-	-	-	-
Cong Ana Gonzaga	-	-	-	-
Vila Mar	-	-	-	12.524,57
Cong Novo Arraial	-	-	-	-
Vila Carioca	-	-	-	-
PCGR - Campo Grande - Rj	98.926,40	114.963,61	172.977,74	130.966,38
Jardim Jerusalem	4.500,00	5.000,00	20.051,00	11.000,00
Campo Grande RJ	30.295,45	18.454,14	58.058,17	42.527,25
Jardim São Geraldo	12.996,64	20.970,67	24.709,62	9.508,10
Tingui	37.326,85	41.855,00	46.852,00	49.149,00
Jardim Paraíso	8.877,76	10.083,22	10.201,71	12.623,83
Isadora II	-	10.269,06	7.281,13	-
Vila California	-	3.119,00	-	-
Cong Inhoaiba(Pmc)	4.929,70	5.212,52	5.824,11	5.214,20
Betel	-	-	-	944,00
PCVD - Costa Verde	92.303,46	94.774,37	107.179,96	94.864,59
Santa Cruz	29.036,32	30.907,16	22.796,82	15.355,42
Itaguaí	31.970,52	31.149,78	44.795,52	37.196,14
Paciência	10.563,80	999,54	-	-
Sepetiba	-	3.061,00	6.820,07	9.097,52
Seropédica	5.289,00	6.394,40	7.696,63	9.957,51
Betania	14.776,82	17.363,89	22.814,90	20.329,00
2º Santa Cruz	667,00	4.898,60	1.815,62	-
7 de Abril	-	-	440,40	2.929,00
Cong Jardim 7 De Abril	-	-	-	-
PMTB - Mangaratiba	6.340,00	6.670,00	2.933,00	250,00
Mangaratiba	3.600,00	4.150,00	500,00	-
Jacarei	2.740,00	2.520,00	2.433,00	250,00
Cong Central De Mangaratiba	-	-	-	-
Cong Coroa Grande	-	-	-	-
Cong Muriqui	-	-	-	-
Crista Atos	-	-	-	-



Remessas dos Dízimos por Regiões (Valores Expressos em Real)

IGREJAS	2022	2023	2024	2025
PSUL - Litoral Sul	26.774,79	38.528,74	33.353,24	5.043,86
Angra Dos Reis	24.074,79	35.248,74	30.933,24	1.773,86
Cong Centro Angra Dos Reis	1.000,00	1.300,00	800,00	1.000,00
3ª Angra Dos Reis	1.700,00	1.980,00	1.620,00	2.270,00
Paraty	-	-	-	-
Mambucaba	-	-	-	-
Bracuhy	-	-	-	-
Japuíba	-	-	-	-
SOP - Oeste São Paulo	538.748,64	578.378,79	744.862,50	817.580,84
PARQ - Araraquara	157.729,06	248.136,26	281.482,46	290.472,21
Filadélfia de Araraquara	-	3.812,12	3.527,00	1.720,00
Itápolis	-	10.098,00	17.065,90	15.799,89
Araraquara	69.813,39	81.313,34	89.275,79	89.412,84
4ª De Araraquara	8.300,50	18.876,20	20.194,50	18.834,82
Boas Novas	3.941,56	3.557,61	4.331,39	4.045,21
Cong Presb Em Americo Brasiliense	4.557,66	7.046,83	9.907,68	10.118,94
Cong Presb Nova Canaa	5.420,65	6.530,70	7.269,99	6.587,32
Cong Presb De Tabatinga	2.416,12	1.017,76	5.543,18	6.738,30
2ª Jaboticabal	18.933,97	22.751,78	22.803,91	20.633,96
Cong Presb De Ibitinga	3.418,74	3.404,23	3.924,59	3.489,12
Real Aliança	-	48.330,25	55.676,53	62.853,51
Matão	40.926,47	41.397,44	41.962,00	45.938,00
Novo Horizonte	-	-	-	-
3ª De Araraquara	-	-	-	4.300,30
PBTS- BARRETOS	43.341,89	34.493,48	67.997,57	94.615,03
Guariba	15.690,00	18.326,40	17.384,10	18.193,10
Jaboticabal	11.959,17	13.983,22	14.205,81	15.365,07
3ª De Barretos	13.953,02	-	32.575,52	23.054,51
1ª Barretos	-	-	-	-
2ª De Barretos	-	-	-	-
Monte Alto	-	-	-	-
Taquaritinga	-	-	-	-
Bebedouro	-	-	-	9.800,18
Cong Cidade de Vista Alegre do Alto	1.739,70	2.183,86	3.832,14	848,40
PMRP - Metropolitano de Ribeirão Preto	76.811,53	31.371,02	38.998,62	39.959,47
Cong Orlandia	3.479,50	891,45	-	-
Bataiais	29.534,32	23.128,32	32.327,32	13.262,18
Guaira	3.433,18	4.132,27	1.150,00	-
São Joaquim Da Barra	9.353,82	738,38	2.200,00	2.200,00
Jardim Botânico	30.730,71	1.200,00	-	21.369,64

IGREJAS	2022	2023	2024	2025
Cong Ipua	-	1.280,60	3.321,30	3.127,65
Cong Olimpia	280,00	-	-	-
PRFN - Franca	35.624,74	34.019,55	47.248,05	73.295,25
Ebenezer de Franca	-	-	-	-
Franca	-	-	-	-
Betania de Franca	780,00	-	-	-
Filadélfia de Franca	-	-	6.582,81	23.092,14
Ituverava	-	-	-	8.357,85
Peniel de Franca	-	-	-	-
6ª Franca	27.156,46	26.791,13	20.746,26	25.784,82
Cong. Presb Videira de Franca	-	-	-	-
Miguelopolis	7.688,28	7.228,42	7.037,30	-
8ª de Franca	-	-	12.881,68	16.060,44
PRPT - Ribeirão Preto	225.241,42	230.358,48	309.135,80	319.238,88
Ribeirão Preto	114.152,48	100.761,34	156.033,64	154.142,28
Bela Jerusalem	21.102,44	19.666,42	18.556,24	23.517,50
Nova Canaa	40.985,82	52.050,53	71.373,19	86.797,02
Ebenezer De Ribeirão Preto	14.247,79	16.166,97	18.242,77	7.655,07
Altinópolis (SP)	10.697,00	13.609,00	13.192,00	14.003,00
Monte Sinai	4.576,77	4.409,55	1.395,00	210,00
Serrana	5.847,00	6.371,10	6.837,00	6.124,00
Filadélfia De Ribeirão Preto (SP)	12.187,12	17.323,57	18.504,82	17.470,25
Betel	-	-	1.866,30	4.208,24
Porto Ferreira	-	-	968,70	2.325,72
Cajuru	-	-	2.166,14	2.785,80
Sertãozinho	1.445,00	-	-	-
Santa Rita Do Passa Quatro	-	-	-	-
Cong Presb Em Cravinhos	-	-	-	-
Cong Presb De Pradópolis	-	-	-	-
Betel de Ribeirão Preto	-	-	-	-
Ipiranga	-	-	-	-
Filadélfia	-	-	-	-
Descalvado	-	-	-	-
Jardinópolis	-	-	-	-
SPA - Pampulha	243.731,65	355.205,98	376.652,60	415.312,87
PCBH - Centenário Belo Horizonte	71.841,27	80.396,10	117.918,75	145.898,13
9ª De Belo Horizonte	27.539,26	33.227,32	50.258,73	56.085,23
Céu Azul	10.339,72	6.264,70	16.391,50	17.086,65
Aliança	33.962,29	40.904,08	51.268,52	52.281,87
Aliança Eterna	-	-	-	-



Remessas dos Dízimos por Regiões (Valores Expressos em Real)

IGREJAS	2022	2023	2024	2025
3º De Belo Horizonte	-	-	-	20.444,38
Jaraguá (MG)	-	-	-	-
Graça (MG)	-	-	-	-
Cong Central	-	-	-	-
PMBH - Metropolitano De Belo Horizonte	6.425,03	82.179,70	8.660,75	9.748,58
1º De Sete Lagoas	-	74.356,35	-	-
Bairro Floramar	6.425,03	7.823,35	8.660,75	9.748,58
Londrina	-	-	-	-
2º Sete Lagoas	-	-	-	-
Betel	-	-	-	-
Sião	-	-	-	-
Cacimba Nova	-	-	-	-
Cong Duquesa II	-	-	-	-
Cong Prudente de Moraes	-	-	-	-
PNBH - Norte Belo Horizonte	138.824,61	176.832,26	207.118,20	219.721,82
Itatiaia	54.123,17	79.535,92	59.328,71	87.258,74
Glória	15.368,00	18.866,00	20.484,40	21.774,50
Filadélfia	16.659,48	14.860,89	28.305,29	6.530,72
Ebenézer	18.706,00	21.513,59	24.395,86	14.845,00
Bairro Nacional	17.384,73	25.843,25	27.021,73	28.284,69
Atalaia	12.440,53	15.101,46	18.948,90	22.820,42
Belém	-	1.111,15	28.633,31	38.207,75
Xangrilá	4.142,70	-	-	-
Cong Itatiaia	-	-	-	-
PRDN - Ribeirão Das Neves	26.640,74	15.797,92	42.954,90	39.944,34
Bairro Veneza	7.611,31	15.307,92	17.236,80	17.186,47
Paz	-	490,00	-	-
Ribeirão das Neves	19.029,43	-	25.718,10	22.757,87
Cong São José da Lapa	-	-	-	-
Integral	-	-	-	-
Cong San Genaro	-	-	-	-
Cong Ágape	-	-	-	-
Nova Aliança	-	-	-	-
Cong Bairro Florença	-	-	-	-
Pedra Branca	-	-	-	-
SPL - Paulistano	361.185,40	353.525,13	433.771,53	437.056,75
PCPL - Central Paulistano	162.477,88	170.073,09	218.644,23	242.620,37
Mooca	127.948,00	125.964,86	159.968,64	180.011,36
Vila Prudente	24.929,88	33.193,23	41.605,19	32.664,84
Vila Diva	3.820,00	3.715,00	7.174,00	19.413,00

IGREJAS	2022	2023	2024	2025
Jardim Damasceno	5.780,00	7.200,00	9.896,40	10.531,17
Vila Ema	-	-	-	-
PLIS - Paulistano	122.528,96	119.985,14	160.322,08	153.041,38
Vila Euthalia	22.962,00	9.427,00	31.567,88	32.184,10
Vila Formosa (Sp)	77.487,29	92.346,59	109.038,38	102.100,62
Filadélfia Em Jardim Eliane	9.783,00	9.512,00	9.989,00	7.839,00
Jardim Helian	12.296,67	8.699,55	9.726,82	10.917,66
PSLP - Sudeste Paulistano	76.178,56	63.466,90	54.805,22	41.395,00
Sapopemba	52.950,07	30.977,55	18.934,49	-
IV Centenario	15.590,57	16.833,93	15.150,95	17.602,07
Central De São Paulo	1.050,00	3.866,79	3.334,00	11.451,45
Conquista	-	11.788,63	17.385,78	12.341,48
São Mateus	6.587,92	-	-	-
Itaquera II	-	-	-	-
SPI - Piratininga	607.305,15	679.073,74	744.880,92	895.059,92
PPIR - Piratininga	153.050,30	152.516,00	148.354,95	200.641,14
Calvário	12.000,00	12.000,00	11.000,00	17.500,00
Vila Monte Alegre	8.350,00	9.050,00	9.400,00	8.920,00
Vila Guarani	39.135,97	40.610,37	3.438,10	46.254,06
Cidade Ademar	84.464,33	84.255,63	84.200,67	91.559,44
Nova Alianca	9.100,00	6.600,00	6.000,00	-
Americanópolis	-	-	22.316,18	24.407,64
Morumbi	-	-	12.000,00	12.000,00
Bela Vista	-	-	-	-
Jardim Da Glória	-	-	-	-
Cong Bosque da Saúde	-	-	-	-
PSEP - Sudeste Paulistano	76.429,60	127.618,33	171.496,04	243.044,07
Vila Mariana	-	45.180,00	45.180,00	46.200,00
Monte Sião	1.600,00	4.000,00	12.100,00	16.800,00
Filadélfia - SP	3.360,00	6.000,00	7.500,00	6.912,00
Jabaquara	19.186,40	18.918,78	19.977,19	22.762,48
Cidade Dutra	17.663,68	19.247,00	22.972,00	23.162,39
Moema	21.600,00	21.600,00	21.600,00	30.000,00
Cong Itapeva	5.799,52	6.432,55	5.175,01	4.717,85
Cong Peniel	5.720,00	6.240,00	6.240,00	6.240,00
Higienópolis	-	-	30.751,84	74.249,35
Cong Taboão	1.500,00	-	-	-
Saúde	-	-	-	-
Jardim Apurá	-	-	-	12.000,00
Ipiranga	-	-	-	-



Remessas dos Dízimos por Regiões (Valores Expressos em Real)

IGREJAS	2022	2023	2024	2025
Interlagos	-	-	-	-
PSPA - Sul Paulistano	377.825,25	398.939,41	425.029,93	451.374,71
Nova Canaã (SP)	9.748,73	9.179,27	10.701,95	10.484,14
Emaus (SP)	34.252,21	35.370,16	36.850,99	37.923,53
Parque Esplanada	23.110,00	21.310,00	25.030,00	25.600,00
Santo Amaro	143.714,50	157.176,82	182.104,94	180.801,62
Monte Sião	63.909,00	61.216,15	54.664,00	53.174,00
1ª De Itapecerica Da Serra	24.163,00	26.827,00	24.643,00	31.534,00
Betel (SP)	55.468,51	63.016,85	67.123,05	83.395,19
Jardim Ubirajara	6.296,30	6.195,76	7.477,00	4.216,00
Cong Cidade Ipava	4.972,00	4.283,40	3.964,00	5.503,00
Campo Limpo	12.191,00	14.364,00	12.471,00	12.415,88
Cong Jardim Horizonte Azul	-	-	-	-
Cong Jardim Grajaú	-	-	-	6.327,35
Cong Jardim das Fontes	-	-	-	-
SRJ - Rio De Janeiro	579.642,52	599.835,62	713.804,71	958.258,87
PIGV - Ilha Do Governador	58.243,46	64.595,08	64.286,38	64.460,64
Ilha Do Governador	58.243,46	53.509,93	57.131,25	60.171,22
Bancários (RJ)	-	11.085,15	7.155,13	4.289,42
Parque Royal	-	-	-	-
Jardim Guanabara (RJ)	-	-	-	-
Praia Da Bica	-	-	-	-
Ribeira	-	-	-	-
Betel Da Ilha	-	-	-	-
PRDT- Redentor	148.374,00	62.000,00	88.620,00	60.600,00
Rio De Janeiro	118.374,00	56.000,00	85.320,00	57.000,00
Raizes	-	6.000,00	3.300,00	3.600,00
Americas	30.000,00	-	-	-
Libertas	-	-	-	-
Laranjeiras	-	-	-	-
PRJN - Rio De Janeiro	268.288,20	369.037,86	474.799,64	723.499,40
Gávea	120.000,00	252.000,00	377.200,00	602.000,00
Botafogo	96.943,23	88.506,96	78.111,48	91.516,37
Copacabana	34.485,92	16.723,96	15.888,16	13.883,03
São Cristovão	7.231,05	6.806,94	3.600,00	16.100,00
Muda Usina	5.000,00	5.000,00	-	-
Vila Izabel	4.628,00	-	-	-
Ipanema / Leblon	-	-	-	-
Caju	-	-	-	-
Tijuca	-	-	-	-

IGREJAS	2022	2023	2024	2025
Rio Comprido	-	-	-	-
PRLD - Rio Leopoldina	74.660,07	71.220,59	56.598,18	79.180,07
Lucas	6.400,62	809,93	4.477,72	14.697,96
Olaria (RJ)	33.004,31	30.288,51	11.550,31	20.146,39
1ª Vila Da Penha	32.695,14	37.522,15	38.120,15	40.735,72
Vila Cruzeiro	2.560,00	2.600,00	2.450,00	2.400,00
Brás De Pina	-	-	-	1.200,00
Adonai	-	-	-	-
Cong. Pavuna	-	-	-	-
PRNT - Rio Norte	30.076,79	32.982,09	29.500,51	30.518,76
2ª De Ramos	2.509,00	2.154,69	1.297,23	667,46
1ª De Ramos	600,00	470,00	-	-
Cordovil	16.022,43	13.451,99	14.547,36	15.761,80
Central De Bonsucesso	10.945,36	16.905,41	13.655,92	14.089,50
Inhaúma	-	-	-	-
Central De Irajá	-	-	-	-
SRD - Rio Doce	1.440.413,58	1.534.645,55	1.708.003,21	2.040.533,00
PCLM - Centenário Leste De Minas	122.837,34	120.969,63	86.544,38	95.276,16
Novo Horizonte (Mg)	11.818,20	12.913,73	1.201,90	-
Engenheiro Caldas	8.990,00	8.942,90	8.226,00	7.462,00
Ipaúna	33.841,35	43.000,00	37.063,00	39.200,00
Betel	29.678,24	20.811,84	19.446,27	23.481,93
Tarumirim	26.275,75	16.170,55	-	-
Oriente	12.233,80	13.472,50	15.395,50	15.755,60
Betel - IAPU (Parceria JMN)	-	5.658,11	5.211,71	7.557,43
Sobralia	-	-	-	1.819,20
PMRD - Médio Rio Doce	320.957,68	347.351,15	370.484,19	429.011,85
Ilha Dos Araujos	89.812,30	109.209,92	113.102,91	108.702,13
Mantena	71.466,31	76.909,43	65.782,64	57.295,55
Simonton	26.283,44	28.231,44	36.001,44	38.739,44
Filadelfia	33.476,13	34.698,66	33.216,50	41.590,00
2ª De Teofilo Otoni	53.948,21	52.400,80	52.669,11	69.354,61
Betel Esplanadinha	40.174,29	41.904,90	48.772,54	81.497,45
Ebenezer Vargem Grande	5.797,00	3.996,00	-	5.079,00
Filadelfia	-	-	4.534,00	22.822,67
Pontal	-	-	12.578,70	-
Cong Novo Cruzeiro	-	-	2.679,15	2.336,60
Cong Itambacuri	-	-	1.147,20	1.594,40
Cong Capitão Andrade	-	-	-	-
Bela Vista Mantena	-	-	-	-



Remessas dos Dízimos por Regiões (Valores Expressos em Real)

IGREJAS	2022	2023	2024	2025
Aprisco Das Ovelhas	-	-	-	-
3º De Conselheiro Pena	-	-	-	-
Macedonia	-	-	-	-
Floresta De Governador Valadares	-	-	-	-
Tumiritinga	-	-	-	-
Penha Do Norte	-	-	-	-
1º De Conselheiro Pena	-	-	-	-
Sítio Da Luz	-	-	-	-
PRDC - Rio Doce	585.245,80	611.454,77	754.392,47	872.835,02
Gra Duquesa	92.660,00	55.000,00	110.000,00	150.000,00
1º De Governador Valadares	249.286,86	315.572,25	317.797,91	349.821,33
Memorial De Governador Valadares	39.231,77	38.729,92	48.142,86	50.292,04
6º De Governador Valadares	42.978,85	48.445,52	53.022,44	53.151,97
Itabirinha	39.405,95	30.851,14	53.671,01	51.743,55
Mendes Pimentel	63.509,00	77.854,20	73.521,20	61.323,95
Peniel	3.490,20	4.789,87	8.991,55	11.683,87
Betania de Governador Valadares	19.629,47	16.615,14	31.347,18	32.477,75
Monte Sinai (MG)	3.165,00	2.537,00	-	27.230,10
Luz No Vale	16.438,51	18.415,00	26.131,50	34.605,56
Cong Presb De Pescador	2.590,19	2.644,73	3.575,56	3.807,21
Central De Minas	12.860,00	-	19.547,50	28.454,92
Cong Boas Novas	-	-	8.643,76	18.242,77
Bugre	-	-	-	-
Cong de Virgolândia	-	-	-	-
Cong Redentor Governador Valadares	-	-	-	-
PRGV - Governador Valadares	191.966,32	199.291,48	228.047,47	304.149,29
Vila Isa	47.574,89	43.273,38	44.348,21	64.889,82
Filadélfia Governador Valadares	61.893,35	78.353,95	87.777,95	122.182,07
Vila Dos Montes	21.050,08	25.903,11	33.938,44	43.994,27
Altinópolis	38.088,00	17.700,00	18.505,00	30.700,00
Nova Jerusalem	4.305,00	14.082,84	24.954,27	20.891,13
Elvamar	14.555,00	19.978,20	18.523,60	21.492,00
4º De Governador Valadares	4.500,00	-	-	-
Cong Presb Mathias Lobato	-	-	-	-
Vista Alegre	-	-	-	-
PRNV - Norte Valadares	219.406,44	255.578,52	268.534,70	339.260,68
Itanhomi	-	29.101,02	-	29.707,45
7º De Governador Valadares	42.998,17	42.856,98	44.284,15	41.868,56
Ouro Verde De Minas	25.711,53	28.952,42	34.286,25	36.352,79
Jardim Perola	53.623,17	59.036,39	74.546,04	94.231,26

IGREJAS	2022	2023	2024	2025
Jardim Das Oliveiras	26.025,50	27.446,70	25.567,50	35.591,90
1ª De Teófilo Otoni	32.306,45	40.381,00	40.326,55	40.328,48
18º De Governador Valadares	18.657,41	22.673,33	29.494,42	36.157,42
Brilho Celeste	6.258,56	5.130,68	4.725,18	253,60
Marilac	13.825,65	-	15.304,61	6.439,22
Cong. Presb. Baguari	-	-	-	12.216,85
Cong. Presb. Castanheiras	-	-	-	6.113,15
SSP - São Paulo	2.097.743,80	2.327.106,56	2.500.019,75	2.847.623,07
PBRT - Bandeirantes	261.909,14	342.919,41	318.735,17	403.179,37
Lapa	140.800,00	170.840,00	186.100,00	212.953,27
Parque São Domingos	39.340,84	34.650,60	16.740,28	27.423,77
Jardim Mutinga (Parceria PMC)	-	6.242,10	8.050,00	8.867,00
Brasilândia	24.228,96	16.877,85	30.190,94	31.307,54
Vila Jaguará	7.090,17	6.400,39	7.808,32	7.900,06
Jaraguá	7.709,63	22.487,71	11.746,37	23.849,25
Barra Funda	42.739,54	85.420,76	58.099,26	88.979,13
Rio Pequeno	-	-	-	1.899,35
PPNH - Pinheiros	1.471.068,93	1.572.082,52	1.711.074,86	1.880.974,99
Pinheiros (SP)	1.248.091,93	1.330.685,89	1.472.969,16	1.586.057,38
Ibiúna	4.836,20	7.167,15	10.334,40	12.993,52
Cong. Graça	-	2.343,56	3.939,93	2.360,41
Vila Natal	12.757,63	16.897,67	22.883,49	24.813,38
Jardim Monte Alegre	6.640,00	18.564,00	23.572,00	22.971,00
Birigui	8.336,04	17.159,92	7.507,09	789,50
Jardim D Abril	2.800,00	8.293,20	8.387,36	9.237,41
1ª Valparaíso	6.985,53	7.112,66	6.179,15	-
Jardim Bonfiglioli	7.330,52	8.049,80	10.369,76	15.149,21
Cong Capela (SP)	11.556,66	3.144,83	-	1.276,70
Cong Aparecida	3.936,80	5.762,21	7.978,05	9.144,83
Morumbi Sul	13.071,23	2.957,33	17.424,75	20.538,35
Crossbridge no Brasil	33.396,32	40.810,20	31.549,30	-
Jardim Paulista	19.006,00	18.261,16	22.541,00	22.384,60
Cong Cidade São Pedro	5.539,08	4.388,02	3.646,09	-
Boas Novas Zona Norte (Parceria JMN)	15.401,00	15.129,80	2.336,00	5.800,00
Bom Pastor	9.922,05	4.491,16	-	-
2ª De Interlagos	17.541,46	20.504,31	27.151,05	30.356,95
1ª Enseada	17.890,83	17.502,04	23.993,87	24.258,75
Cong Ebenezer De Piedade- Sp	2.183,50	227,00	-	-
Cong Jardim Pinheiros	12.546,38	6.599,00	-	-
Cong Avai	838,79	112,80	404,40	2.011,98



Remessas dos Dízimos por Regiões (Valores Expressos em Real)

IGREJAS	2022	2023	2024	2025
3º Cotia	-	1.711,30	1.162,40	2.499,72
Cong Zona Norte de Marília	-	3.267,24	3.860,29	3.756,63
Mirandópolis	-	-	279,00	2.009,12
Cong Embu-Guaçu	1.437,00	-	-	16.718,52
Polvilho	-	-	-	48.028,86
Cong Mogi Mirim	-	-	-	6.124,94
Cong. Miguelópolis	-	-	-	-
Cong Cristo Redentor	-	-	-	-
1º de Itapevi	-	-	-	9.683,63
Cong. Presb. De Graça	-	-	-	1.606,60
Ipês	-	-	-	-
Cong Jardim Esplanada	-	-	-	-
Cong. Pres. Westminster	-	-	-	-
Cong Morro Agudo	2.525,98	3.950,27	2.606,32	403,00
Cong Morungaba	6.498,00	6.990,00	-	-
PPSP - São Paulo	157.029,13	174.086,53	230.837,65	262.268,28
Aliança em São Paulo	47.421,81	44.921,71	65.033,58	78.921,55
Metropolitana De Alphaville	57.837,42	53.735,80	64.605,20	74.965,96
Central De Embu Das Artes	-	8.741,75	24.545,82	20.987,27
Caminho	29.782,36	38.674,54	39.594,44	49.427,56
Cong Consagração	2.984,65	3.685,22	4.872,64	5.116,53
Alto Da Lapa	19.002,89	24.327,51	32.185,97	32.849,41
Embu-Centro	-	-	-	-
Emaus De Cotia	-	-	-	-
Vinde	-	-	-	-
PRCO - Cotia	59.779,32	86.739,05	92.279,63	95.649,73
2º De Carapicuíba	6.400,00	19.370,21	5.830,81	-
Filadelfia De Cotia	29.679,52	32.316,17	42.628,26	60.467,81
Granja Viana	16.863,80	14.396,70	14.765,23	-
Cidade Das Artes	-	14.855,97	18.955,33	25.381,92
Capuava	5.600,00	5.800,00	10.100,00	9.800,00
3º De Carapicuíba	836,00	-	-	-
Tijuco Preto	400,00	-	-	-
4º De Carapicuíba	-	-	-	-
1º De Taboão Da Serra	-	-	-	-
Arpoador	-	-	-	-
PROP - Oeste Paullistano	147.957,28	151.279,05	147.092,44	205.550,70
Osasco	81.434,08	81.434,60	75.490,67	86.736,49
José Manoel Da Conceição	35.680,00	30.631,38	17.112,46	71.955,21
Carapicuíba	9.011,79	11.064,61	11.893,52	9.096,28

IGREJAS	2022	2023	2024	2025
Ebenézer De Osasco	13.501,59	12.952,72	20.048,02	20.483,41
City Bussocaba	8.329,82	15.195,74	22.547,77	16.408,81
1ª De Barueri	-	-	-	-
Vila Baronesa	-	-	-	870,50
SRF - Serrano Fluminense	327.162,18	344.541,17	384.510,47	394.093,52
PNFR - Nova Friburgo	139.478,89	141.955,64	152.667,38	155.458,65
Sião	16.900,00	18.845,00	22.843,00	19.517,00
Central De Nova Friburgo	28.289,72	31.550,71	36.685,00	39.577,12
Conselheiro Paulino	35.822,00	42.964,00	49.624,00	47.425,00
Cordeiro (RJ)	28.057,18	28.989,99	22.697,12	28.383,28
Barra Alegre	3.992,40	2.078,90	-	-
Banquete	1.250,00	3.480,00	4.033,00	4.240,00
Bom Jardim	11.298,55	11.177,04	13.185,26	12.716,25
Esperanca	1.750,00	2.870,00	3.600,00	3.600,00
Sanglard	12.119,04	-	-	-
Monnerat	-	-	-	-
Cantagalo	-	-	-	-
Cong Presb Do Carmo	-	-	-	-
Riograndina	-	-	-	-
São José Do Ribeirão	-	-	-	-
Amparo	-	-	-	-
PSNF - Sul De Nova Friburgo	104.565,21	121.100,82	126.168,26	125.615,04
Conego	25.646,85	30.057,25	36.105,18	36.057,24
Olaria (RJ)	32.716,00	35.958,00	35.147,00	33.583,00
Cachoeiras De Macacu	11.658,00	17.430,00	16.510,00	15.020,00
Bela Vista (RJ)	20.563,36	22.525,57	22.642,08	27.316,40
Lumiar	9.431,00	10.710,00	11.709,00	9.238,40
Catarcione	3.500,00	4.420,00	4.055,00	4.400,00
Torre	1.050,00	-	-	-
PSNO - Serrano	83.118,08	81.484,71	105.674,83	113.019,83
Petropolis	27.946,09	24.517,45	24.344,43	17.918,97
Teresopolis	43.327,67	41.600,11	53.378,86	57.631,32
Monte Moriah	11.844,32	8.240,94	9.884,00	17.290,00
Meudon	-	7.126,21	18.067,54	20.179,54
Central em Teresopolis	-	-	-	-
SSR - Sorocaba	947.915,60	989.298,48	1.084.103,69	1.278.408,75
PMSR - Metropolitano De Sorocaba	199.647,54	150.781,09	68.093,22	175.866,80
Votorantin	39.000,00	45.890,00	54.850,00	56.351,76
Campolim	10.000,00	10.000,00	11.000,00	12.000,00
Calvário	150.647,54	94.891,09	2.243,22	107.515,04



Remessas dos Dízimos por Regiões (Valores Expressos em Real)

IGREJAS	2022	2023	2024	2025
Galpão 3.16	-	-	-	-
PRID - Indaiatuba	521.739,73	601.480,81	752.723,56	819.401,49
Itu	58.954,70	63.171,33	69.762,61	76.824,07
1º De Indaiatuba	79.861,62	76.604,93	84.102,91	115.550,82
Jundiá	113.151,05	141.381,24	164.387,65	179.137,48
2º De Jundiá	73.993,36	79.618,95	90.424,18	90.427,14
Salto	45.740,54	58.335,80	59.946,01	68.460,75
Elias Fausto	3.980,00	6.016,00	10.190,00	12.390,00
Jardim Aeroporto (ITU)	16.714,21	23.260,01	82.054,73	64.007,20
Jardim Planalto (SP)	18.361,00	22.061,00	34.174,24	40.927,29
Jardim Morada Do Sol	19.115,00	27.339,00	31.078,03	32.605,32
Eloy Chaves	16.752,62	19.837,48	21.844,86	25.664,84
Cong Louveira	5.530,59	540,89	-	13.595,93
Cong Cabreuva	3.921,51	3.318,27	2.451,15	2.778,21
1º Itupeva	9.669,81	16.496,60	13.473,58	7.598,78
Cong Almerinda Chaves	7.953,40	9.508,03	9.599,20	7.499,30
Betel De Indaiatuba	48.040,32	53.991,28	61.526,41	70.786,91
Várzea Paulista	-	-	12.751,97	3.809,97
Cong. Ebenezer	-	-	4.956,03	7.337,48
PRLS - Leste Sorocabano	102.536,56	105.247,65	118.873,69	145.043,42
Mairinque	9.727,32	15.625,06	21.768,52	25.196,25
Aluminio	3.500,00	7.029,10	6.610,30	4.832,00
Rocha Eterna de Sorocaba	33.947,00	34.796,00	35.827,00	39.476,00
Vila Flore	12.723,98	14.546,68	14.954,75	16.080,13
Central De Mairinque	15.412,93	17.130,03	19.811,44	22.333,40
Jardim Simus	8.260,00	8.411,70	6.715,10	12.572,60
Betel	13.919,64	2.882,46	1.626,77	24.553,04
Cong. Caucaia do Alto	2.045,69	4.826,62	5.559,81	-
Filadelfia De Sorocaba	3.000,00	-	5.000,00	-
Jardim Bandeirantes	-	-	1.000,00	-
Vargem Grande Paulista	-	-	-	-
PSRC - Sorocaba	123.991,77	131.788,93	144.413,22	138.097,04
Bairro Da Ilha	7.576,00	6.971,00	8.833,90	-
Piedade (SP)	13.166,55	13.659,08	13.874,79	14.255,27
Vila Hortencia	16.502,99	19.544,00	22.371,00	26.474,00
Central De Salto De Pirapora	37.382,24	33.547,16	40.620,14	40.369,77
Jurupara	7.217,09	8.833,40	9.434,01	10.145,74
Aliança Eterna	3.300,00	3.900,00	2.700,00	7.585,06
Campo Largo	6.219,10	8.805,80	10.703,80	11.955,34
Araçoiaba Da Serra	3.922,50	12.041,70	17.731,48	7.660,80

IGREJAS	2022	2023	2024	2025
Agape (Sp)	2.004,30	12.522,83	2.099,40	1.100,00
Betel (Soares)	5.004,00	11.963,96	15.244,70	16.151,06
Jardim São Paulo Em Sorocaba	-	-	800,00	2.400,00
Sorocaba	21.697,00	-	-	-
Jardim Magnólias	-	-	-	-
Ilha-Salto De Pirapora	-	-	-	-
Vila Galli	-	-	-	-
Betel	-	-	-	-
Cong Presb De Parque São Bento	-	-	-	-
SDP - Sudoeste Paulista	809.356,38	865.434,18	1.011.082,15	1.123.461,88
PBTU - Botucatu	141.114,11	133.260,44	178.014,27	179.253,53
Monte Siao	40.163,61	2.867,66	-	-
Botucatu	35.129,31	37.572,95	42.291,55	46.649,69
Agua De Santa Barbara	3.098,20	8.484,50	12.306,90	14.281,88
Itatinga	13.382,47	17.063,13	27.966,69	11.191,48
Jardim Paraiso	4.620,00	6.252,00	7.788,00	8.160,96
Lencois Paulista	16.897,79	18.258,07	30.723,85	31.081,75
Monte Das Oliveiras	20.073,76	23.316,49	33.811,44	37.048,60
Avare	7.748,97	13.836,83	14.202,40	17.073,30
Camp Manduri (Parceria JMN)	-	5.608,81	6.816,43	9.978,51
Cong Presb De Cerqueira César	-	-	2.107,01	3.787,36
Centenário	-	-	-	-
Calvario	-	-	-	-
Maranata	-	-	-	-
Getsemani	-	-	-	-
PITT - Itapetininga	65.192,45	97.734,47	101.368,64	88.490,20
Angatuba	13.554,10	18.040,10	15.971,00	13.977,00
Itapetininga	44.236,00	45.096,08	46.725,13	47.467,84
Jardim Italia	-	21.043,76	24.738,48	18.873,38
Vila Hungria	7.402,35	13.554,53	13.934,03	8.171,98
Capão Bonito	-	-	-	-
Betânia	-	-	-	-
São Miguel Archanjo	-	-	-	-
PRIV - Itapeva	235.300,85	262.352,34	303.008,60	299.335,69
Itabera	18.890,44	13.283,54	21.334,68	19.443,49
Jardim Maringa	30.810,00	27.445,00	29.534,00	30.203,00
Itarare	19.900,00	21.900,00	31.500,00	33.182,48
Itaporanga	17.589,00	15.482,00	12.730,00	9.697,10
Central De Itapeva	45.248,85	52.013,89	57.160,88	58.740,15
Apiá	19.426,44	32.015,63	35.826,00	25.034,00



Remessas dos Dízimos por Regiões (Valores Expressos em Real)

IGREJAS	2022	2023	2024	2025
Betel	44.333,10	40.072,01	47.412,20	49.403,46
Filadelfia	26.907,40	30.222,49	36.819,57	34.253,70
Itaboa	972,58	15.828,27	17.536,82	17.808,66
Barreiro	2.000,00	300,00	500,00	1.250,00
Monte Siao	9.223,04	13.789,51	12.654,45	13.686,70
Pinheiros	-	-	-	-
Nova Campina	-	-	-	-
Correas	-	-	-	6.632,95
PRMP - Médio Parapanema	149.486,29	155.326,45	184.557,91	206.259,38
Rancharia	49.384,73	57.114,05	63.978,38	66.284,42
Ourinhos	50.746,56	45.671,40	51.221,53	51.271,99
Assis	49.355,00	52.541,00	69.358,00	82.255,00
2ª Ourinhos	-	-	-	6.447,97
Bernardino De Campos	-	-	-	-
Echaporã	-	-	-	-
Jardim Universitário	-	-	-	-
Santa Cruz Do Rio Pardo	-	-	-	-
PTTI - Tatuí	218.262,68	216.760,48	244.132,73	350.123,08
Bela Vista	30.376,20	30.710,00	30.870,00	32.190,00
Tiete	25.504,73	3.854,24	7.320,33	18.311,67
Boituva	34.320,32	36.327,74	40.518,46	42.013,81
Torre De Pedra	15.085,00	18.215,00	17.900,00	19.507,00
Cesário Lange	10.511,00	8.907,90	16.331,00	10.668,10
Laranjal Paulista	12.710,00	13.245,00	17.350,00	21.995,00
Rocha Eterna	27.855,82	38.105,92	40.245,79	115.281,65
Tatui	32.913,61	34.496,68	39.358,15	57.315,85
Cerquillo	1.105,00	900,00	200,00	1.000,00
Betel	24.881,00	23.964,00	26.367,00	23.665,00
Vila Martelli	3.000,00	8.034,00	7.672,00	8.175,00
Cruz Das Almas	-	-	-	-
Porto Feliz	-	-	-	-
Tatuí	-	-	-	-
Conchas	-	-	-	-
Ipero	-	-	-	-
Boqueirão (SP)	-	-	-	-
Lírio Dos Vales (SP)	-	-	-	-
Primavera	-	-	-	-
SSM - Sul De Minas	379.389,10	466.592,96	663.508,08	762.720,22
PBJT - Itajubá	137.459,65	206.112,49	282.179,29	327.924,12
Bairro Varginha	-	20.000,00	30.921,00	12.500,00

IGREJAS	2022	2023	2024	2025
São João Da Cristina	57.000,00	57.500,00	66.000,00	80.000,00
1ª De Itajuba	2.200,00	6.200,00	19.800,00	33.300,00
4ª De Itajubá	7.265,00	12.162,00	9.250,00	9.035,02
3ª De Itajuba	24.000,00	45.500,00	82.300,00	80.000,00
Ebenézer	1.500,00	200,00	-	900,00
Vila Rubens	30.644,65	33.799,55	28.480,78	44.116,50
7ª De Itajuba	14.850,00	18.793,25	21.633,06	24.454,62
8ª De Itajuba	-	-	11.587,37	13.183,43
Maria da Fé (Parceria JMN)	-	11.957,69	12.207,08	14.141,91
Cong Bairro Bahamas	-	-	-	-
Cong Pedralva	-	-	-	-
Cong Esperança (Itajubá)	-	-	-	-
Cong Brasópolis	-	-	-	-
Cong Maria Da Fé	-	-	-	-
Cong Bairro Piedade	-	-	-	-
Cristina	-	-	-	15.896,64
Camp Piranguçu	-	-	-	396,00
PCAG - Circuito Das Águas	59.969,87	57.850,85	106.704,12	131.456,32
Itanhandu	8.638,92	10.176,49	10.234,71	9.727,54
São Lourenço	23.001,21	16.693,44	40.352,05	42.358,09
Lambari	8.573,00	9.633,00	2.945,00	-
1ª De Caxambu	19.756,74	21.347,92	43.853,96	69.263,58
Cong Betel em Caxambu	-	-	9.318,40	10.107,11
2ª De Caxambu	-	-	-	-
Chapeú	-	-	-	-
Cong Presb De Jardim De Minas	-	-	-	-
Cong Presb De Cruzília	-	-	-	-
Cong Presb De Conceição Rio Verde	-	-	-	-
Baependi	-	-	-	-
Cong Presb De Campanha	-	-	-	-
Itamonte	-	-	-	-
Passa Quatro	-	-	-	-
PSMN - Sul De Minas	181.959,58	202.629,62	274.624,67	303.339,78
Camanducaia	12.018,65	14.306,00	18.850,35	21.976,87
Conceição Dos Ouros	19.084,00	25.545,70	18.631,00	35.654,50
Pouso Alegre	70.828,00	89.812,00	98.817,00	96.228,00
Santa Rita Do Sapucaí	40.993,85	26.066,68	67.368,75	63.255,55
Cachoeira De Minas	17.204,48	20.466,39	22.274,30	21.789,33
Árvore Grande	21.830,60	26.432,85	35.712,68	14.123,14
3ª De Pouso Alegre	-	-	12.970,59	14.093,24



Remessas dos Dízimos por Regiões (Valores Expressos em Real)

IGREJAS	2022	2023	2024	2025
Ipiúna	-	-	-	-
Cong Paraisópolis	-	-	-	-
Central De São Gonçalo Do Sapucaí	-	-	-	14.869,77
Cambuí	-	-	-	21.349,38
Cong Presb. Bocaina	-	-	-	-
SSF - Sul Fluminense	524.179,60	522.676,94	567.229,86	594.447,49
PRBP - Barra Do Pirai	42.845,51	56.568,56	58.320,41	59.581,28
Três Rios	9.919,02	10.897,94	6.487,18	4.357,71
Barra Do Pirai	32.340,49	39.862,63	43.020,73	37.173,85
Califórnia	586,00	1.659,99	-	-
Paraíba Do Sul	-	4.148,00	8.812,50	10.075,00
Cong. Presb. Vassouras	-	-	-	7.974,72
2ª Barra do Pirai	-	-	-	-
Cong Presb De Mendes	-	-	-	-
Cong Presb De Pedro Carlos	-	-	-	-
Valença	-	-	-	-
Pirai	-	-	-	-
Conservatória	-	-	-	-
Cong Santa Izabel Rio Preto	-	-	-	-
PRVR - Volta Redonda	263.135,52	264.479,18	275.573,02	283.961,31
4ª De Volta Redonda	-	3.500,00	4.700,00	-
5ª De Volta Redonda	8.000,00	7.500,00	7.500,00	-
2ª De Volta Redonda	59.376,00	55.465,00	61.994,00	61.522,00
Volta Redonda	27.065,40	22.144,15	28.440,76	23.087,28
3ª De Volta Redonda	12.669,00	12.996,00	-	5.713,00
Central De Volta Redonda	64.548,00	60.110,00	67.242,00	72.134,00
Casa De Pedra	12.066,31	11.979,51	15.465,19	15.081,62
9ª De Volta Redonda	47.205,01	47.605,17	38.203,59	40.981,00
Boas Novas	23.812,00	27.062,39	24.514,01	30.444,00
Cong Presb Verdade E Vida (RJ)	8.393,80	8.806,05	10.315,32	13.019,15
Palavra Viva	-	7.310,91	12.128,15	14.329,26
Cong Sol da Justiça	-	-	5.070,00	7.650,00
7ª Betel De Volta Redona	-	-	-	-
PSFL - Sul Fluminense	218.198,57	201.629,20	233.336,43	250.904,90
Itapuca	12.235,76	18.106,68	16.449,77	15.051,55
Novo De Abril	15.500,00	12.600,00	8.900,00	8.400,00
1ª Em Resende	65.900,90	39.530,55	44.950,75	46.451,06
1ª Em Barra Mansa	30.367,21	20.800,00	31.850,00	50.640,00
2ª De Barra Mansa	16.280,00	22.988,00	20.555,00	23.406,22
Boa Vista	5.844,30	7.142,00	6.666,50	7.487,90

IGREJAS	2022	2023	2024	2025
5ª De Barra Mansa	8.828,47	10.291,79	26.914,99	20.290,85
Itatiaia	21.255,00	22.388,00	26.605,00	25.664,00
Vista Alegre	10.123,00	9.119,45	12.095,67	12.540,33
Agape (RJ)	7.244,00	10.415,85	10.185,75	10.946,49
Cong Porto Real	3.431,74	6.186,88	-	-
Cong Bananal	10.080,19	8.928,00	12.283,00	9.530,50
8ª Barra Mansa	11.108,00	13.132,00	15.880,00	20.496,00
Cong Presb De São José Do Barreiro	-	-	-	-
Porto Real	-	-	-	-
SAL - Alto Paranaíba	945.861,00	978.411,40	1.238.672,01	1.257.318,06
PAPB - Alto Paranaíba	339.452,46	363.680,28	507.418,80	523.678,23
Patrocínio	72.590,67	41.781,24	105.757,90	81.021,96
Serra Do Salitre	20.752,53	24.246,90	49.741,50	44.100,01
Bairro Constantino	163.642,54	199.359,42	245.140,21	271.239,14
Getsemani	8.618,00	11.164,00	12.197,01	15.089,82
Coromandel	25.500,00	23.800,00	22.500,00	28.400,00
Serra Negra	19.525,00	22.574,40	23.075,91	28.479,96
Abadia Dos Dourados	5.687,62	8.153,59	9.155,30	12.456,45
Filadelfia	23.136,10	32.600,73	39.850,97	37.772,21
Nações IPN	-	-	-	5.118,68
PLAP - LESTE ALTO PARNAÍBA	272.506,48	306.363,95	343.349,59	369.569,98
Patos De Minas	158.584,42	202.658,00	215.193,36	215.539,80
Lagamar	22.511,00	23.676,00	25.047,00	27.350,00
2ª De Patos De Minas	16.500,00	8.116,00	12.030,00	12.400,00
1ª De Vazante	42.160,00	44.219,00	41.528,00	42.184,00
4ª De Patos De Minas	32.751,06	27.694,95	49.551,23	72.096,18
Cong Presb De Lagoa Grande	-	-	-	-
2ª Em Vazante	-	-	-	-
Cong de Patos de Minas	-	-	-	-
Presidente Olegario	-	-	-	-
Cong Alvorada em Patos de Minas	-	-	-	-
Cong Alto do Limoeiro	-	-	-	-
Cong em Guarda Mor	-	-	-	-
Cong do Bairro Colina	-	-	-	-
8ª de Patos de Minas	-	-	-	-
PNAP- Presbitério Nascente do Rio Parnaíba	141.952,83	121.947,09	144.843,88	133.357,78
Betel De Rio Paranaíba	37.662,00	24.241,82	51.030,81	37.067,26
Lagoa Formosa	-	9.293,66	3.497,33	-
Carmo Do Paranaíba	34.707,62	36.996,94	34.883,18	41.118,83
Alvorada	9.979,00	11.012,00	13.596,20	9.134,00



Remessas dos Dízimos por Regiões (Valores Expressos em Real)

IGREJAS	2022	2023	2024	2025
Nova Vida (Carmo Do Paranaíba)	9.608,00	10.833,00	12.012,00	13.296,00
5ª De Patos De Minas	7.863,80	7.105,74	8.476,76	8.138,69
7ª De Patos De Minas	10.798,41	11.934,93	12.740,60	8.367,00
Cong Presb De São Gotardo	10.534,00	10.529,00	8.607,00	9.730,00
3ª De Patos De Minas	20.800,00	-	-	6.506,00
Arapuá	-	-	-	-
PPCM - PORTAL DO CERRADO MINEIRO	191.949,23	186.420,08	243.059,74	230.712,07
Araxá	79.551,00	93.688,00	91.808,50	102.415,81
Monte Carmelo	48.682,58	3.900,00	23.180,00	11.310,00
Vila Nova	18.930,00	26.580,00	27.600,00	31.400,00
Ibia	12.834,65	11.181,58	27.686,52	17.786,90
Morada Nova	16.566,00	17.255,00	25.781,00	24.695,00
Filadelfia	15.385,00	17.641,00	22.263,00	21.093,30
Ebenezer	-	16.174,50	20.411,00	16.132,27
Sacramento	-	-	4.329,72	5.878,79
Estrela Do Sul	-	-	-	-
Cong Nova Ponte	-	-	-	-
STM - Triângulo Mineiro	795.240,35	928.835,62	1.062.171,75	1.297.605,01
PPRG - Pontal Do Rio Grande	213.216,40	299.969,81	349.534,26	415.628,81
Central De Frutal	4.575,40	60.708,81	47.938,21	114.128,58
Uberaba	131.699,00	147.758,00	196.792,00	225.800,00
3ª Uberaba	20.000,00	25.200,00	24.154,05	24.035,90
2ª De Uberaba	56.942,00	66.303,00	74.650,00	36.882,11
Pacaembu	-	-	6.000,00	12.000,00
2ª De Frutal	-	-	-	-
Rangel	-	-	-	-
Cong Presb De Uberaba	-	-	-	-
Parque Das Américas	-	-	-	-
Cong Presb De Conceição Das Alagoas	-	-	-	-
3ª De Frutal	-	-	-	2.782,22
Fronteira	-	-	-	-
PPTM - Pontal Do Triângulo Mineiro	373.531,79	395.806,15	479.683,06	436.200,57
2ª De Uberlândia	87.480,34	49.075,68	44.079,93	24.925,67
5ª De Uberlândia	68.618,00	87.696,00	107.513,80	125.248,00
6ª De Uberlândia	142.934,00	175.730,00	235.490,00	223.420,00
Setor Leste	28.779,41	39.146,38	41.235,43	39.317,59
1ª De Tupaciguara	17.940,94	20.157,08	27.363,90	2.589,31
9ª De Uberlândia	24.000,00	24.001,01	24.000,00	20.700,00
10ª De Uberlândia	3.779,10	-	-	-
7ª De Uberlândia	-	-	-	-

IGREJAS	2022	2023	2024	2025
Cidade De Prata	-	-	-	-
Setor Sul	-	-	-	-
Iturama	-	-	-	-
11ª De Uberlândia	-	-	-	-
PTMN - Triângulo Mineiro	81.725,90	130.073,95	109.787,86	164.353,25
Central De Araguari	31.692,69	65.131,68	46.013,97	95.114,35
3ª De Uberlândia	18.255,84	17.579,28	19.144,68	22.982,52
Ipameri (Parceria Jmn)	5.707,80	8.411,00	6.622,31	11.482,04
1ª De Catalão	9.725,07	18.932,83	18.810,71	22.925,49
2ª De Araguari	7.820,61	10.518,90	10.324,38	1.176,10
Graça	7.964,09	9.500,26	8.871,81	10.672,75
6ª De Araguari (Parceria Pmc)	559,80	-	-	-
Cong Presb De Araguari	-	-	-	-
Golandira	-	-	-	-
Ebenézer De Araguari	-	-	-	-
8ª De Uberlândia	-	-	-	-
Cong Nova Aliança	-	-	-	-
Cong Setor Universitario	-	-	-	-
PTSG - Triângulo Sul Goiano	126.766,26	102.985,71	123.166,57	281.422,38
Itumbiara	41.437,36	38.639,35	36.297,96	56.699,12
Central De Uberlândia	63.404,12	60.380,90	78.806,50	183.744,34
Ituiutaba	21.924,78	3.965,46	802,11	-
Ebenezer	-	-	7.260,00	40.978,92
15ª De Uberlândia	-	-	-	-
12ª De Uberlândia	-	-	-	-
4ª De Uberlândia	-	-	-	-
Goiatuba	-	-	-	-
SUN - Unido	1.190.764,88	1.454.091,26	1.682.467,36	1.792.982,65
PALI - Aliança	134.435,32	145.654,40	213.202,25	227.780,33
Bragança Paulista	21.580,73	23.325,40	27.516,89	27.357,66
Caleiras	26.755,86	25.975,02	38.506,85	37.421,67
Francisco Morato	6.399,91	14.742,99	18.381,73	18.389,79
3ª De Bragança Paulista	3.500,00	3.192,00	3.000,00	3.000,00
1ª De Atibala	38.100,60	44.984,69	58.305,03	65.523,77
Jardim Imperial	15.529,17	15.501,34	19.631,70	22.761,00
8ª De Bragança Paulista	900,00	5.400,00	8.604,44	11.291,04
Extrema	19.510,16	4.327,91	30.869,63	33.594,63
Zona Norte	2.158,89	8.205,05	8.385,98	8.440,77
Cong Presb De Zimbro	-	-	-	-
Cong Presb Em Socorro	-	-	-	-



Remessas dos Dízimos por Regiões (Valores Expressos em Real)

IGREJAS	2022	2023	2024	2025
7ª De Bragança Paulista	-	-	-	-
Toledo	-	-	-	-
Cong Presb do Jardim Vassouras	-	-	-	-
PBGT - Bragantino	29.571,69	41.190,99	55.683,11	91.158,48
Campo Limpo Paulista	5.231,29	5.827,85	15.000,07	17.088,50
Vila Bianchi	10.690,40	9.213,14	8.970,23	16.269,22
Comunidade Crista	12.750,00	25.050,00	19.585,00	25.972,71
Nova	900,00	1.100,00	1.100,00	1.200,00
Guaripocaba	-	-	10.197,81	29.258,05
Piracaia	-	-	830,00	1.370,00
Jarinu	-	-	-	-
Alcance	-	-	-	-
PREP - Pirituba	518.521,56	692.987,47	801.015,05	936.429,70
Vila Bonilha	49.448,41	61.507,77	77.201,84	83.390,49
Esperanca	25.143,42	27.000,74	27.443,43	30.835,33
Pirituba	22.099,16	29.355,48	20.789,04	-
Alphaville	278.480,63	393.977,06	410.557,46	520.462,38
2ª De Pirituba	30.634,12	35.549,51	41.429,90	42.263,27
1ª De Santana De Parnaíba	-	15.856,48	11.452,71	16.231,65
Aldeia Da Serra	24.200,01	42.812,73	37.337,18	40.209,72
Vila Olimpia	82.947,74	80.379,00	120.737,06	113.856,27
Cong Presb Em Barueri	5.568,07	510,20	15.128,80	16.327,27
Cong. Presb. Parck das Nações	-	6.038,50	9.178,01	11.129,87
Villa Lobos	-	-	20.793,94	27.874,55
Cong Nova Cidade (Parceria PMC)	-	-	7.165,68	10.878,90
Cong Redencao	-	-	1.800,00	9.000,00
Gileade	-	-	-	13.970,00
Cong Presb De Fazendinha	-	-	-	-
Novo Tempo	-	-	-	-
Paiquere	-	-	-	-
PRUN - Unido	508.236,31	574.258,40	612.566,95	537.614,14
Vila Pompeia	89.531,39	78.846,13	82.384,22	103.230,55
Unida De Sao Paulo	239.570,75	293.979,14	294.672,66	220.471,62
Butanta	53.500,80	54.798,45	67.106,93	70.108,90
Freguesia Do O	17.223,75	25.227,00	28.223,04	26.731,43
Bairro Limao	4.945,74	9.929,56	22.055,99	4.125,96
Jardim Rincao	12.166,73	14.203,43	13.809,17	15.420,86
Franco Da Rocha	11.688,37	14.366,87	20.499,01	20.156,11
Jardim California	34.329,10	37.062,44	41.326,85	39.831,03
Central Evangelica Armenia De SP	4.517,68	3.276,68	3.500,68	2.487,68

IGREJAS	2022	2023	2024	2025
Tatuape	35.400,00	32.700,00	25.000,00	20.000,00
Cong Luz	5.362,00	7.859,20	10.190,00	11.052,00
Cong de Vila Paiva	-	2.009,50	3.798,40	3.998,00
Cong Presb Estação Luz	-	-	-	-
Hebrom	-	-	-	-
Jardim America	-	-	-	-
SVA - Vale Do Aço	955.160,17	967.005,31	1.171.343,32	1.358.777,62
PCVA - Central Vale Do Aço	218.323,40	214.995,66	285.973,14	346.589,91
Bom Retiro	39.746,27	36.729,89	56.793,36	59.562,28
Caruru	165.782,17	169.180,51	208.589,28	242.013,33
Ebenézer No Bairro Bethania	8.060,36	9.085,26	-	-
Belo Oriente	500,00	-	8.900,00	30.950,40
Bela Vista	4.234,60	-	11.690,50	14.063,90
Acucena	-	-	-	-
Ipaba	-	-	-	-
Cong Bairro do Porto Seguro	-	-	-	-
8ª Coronel Fabriciano	-	-	-	-
Cong Naque	-	-	-	-
Cong do Periquito	-	-	-	-
PLVA - Leste Vale Do Aço	445.890,71	383.413,57	463.756,25	569.137,03
Bom Jardim	24.871,27	27.768,00	31.894,00	36.652,20
Iguaçu	70.148,00	69.067,00	87.800,00	82.744,00
Central De Ipatinga	42.491,00	53.396,00	50.096,00	61.494,00
Bethânia	34.951,04	34.175,01	30.447,77	33.255,53
Veneza	49.178,62	55.299,59	65.281,50	68.425,70
Cidade Nobre	48.099,56	54.163,32	61.224,33	73.823,99
Canaã	14.257,35	34.008,37	48.011,50	65.042,54
Ideal	21.937,40	22.172,00	28.601,00	31.180,00
Bairro Industrial	8.390,00	700,00	-	-
Paraíso	10.621,91	15.738,88	25.575,45	50.373,00
Esperança	7.234,00	16.925,40	29.153,60	20.917,59
Limoeiro	-	-	5.671,10	-
Cong Mandaguçu	-	-	-	-
Vila Celeste	113.710,56	-	-	45.228,48
Vale Do Sol	-	-	-	-
Amaro Lanari	-	-	-	-
Cong Jardim Vitória	-	-	-	-
Cong Presb Fazenda Bela Vista	-	-	-	-
PRTI - Regional De Timóteo	111.506,28	177.493,23	203.133,54	224.395,10
Cachoeira Do Vale	33.066,00	34.825,00	37.735,50	40.456,00



Remessas dos Dízimos por Regiões (Valores Expressos em Real)

IGREJAS	2022	2023	2024	2025
Acesita	-	47.204,04	55.023,39	70.760,92
Primavera	44.864,29	53.350,36	58.442,30	61.633,97
Recanto Verde	33.575,99	42.113,83	51.932,35	51.544,21
Cong Eldorado	-	-	-	-
PRVA - Vale Do Aço	179.439,78	191.102,85	218.480,39	218.655,58
Coronel Fabriciano	115.339,30	125.018,85	151.961,29	150.871,81
Monte Sinai	14.224,00	7.452,00	18.948,00	17.614,00
Cong Morada Do Vale	5.214,00	6.357,00	4.480,00	6.094,00
Bairro Julia Kubitschek	15.675,00	15.303,00	7.583,00	9.436,00
Floresta	22.708,00	30.191,00	28.974,10	29.169,77
Central De Coronel Fabriciano	6.279,48	6.781,00	6.534,00	5.470,00
Santa Cruz	-	-	-	-
Ebenézer	-	-	-	-
Melo Viana	-	-	-	-
Cong Pingo D'Água	-	-	-	-
Aliança	-	-	-	-
Manoel Maia	-	-	-	-
SVP - Vale Do Paraíba	1.423.598,29	1.571.422,17	1.829.227,50	1.796.835,17
PBCP - Centro Paulistano	150.526,88	172.724,58	118.211,35	117.373,21
Jardim Campos	12.404,00	10.938,00	12.618,00	15.442,00
Paulistana	46.142,77	83.493,49	28.197,35	-
Campo Belo	77.034,70	73.400,60	77.396,00	69.574,10
Gileade (SP)	14.945,41	4.892,49	-	-
Metropolitana de São Paulo	-	-	-	32.357,11
Cong de Guararema	-	-	-	-
PMVP - Médio Vale Do Paraíba	285.150,00	290.334,75	353.513,93	340.184,15
Taubate	64.492,90	73.743,24	74.151,46	68.189,50
Ubatuba	18.543,71	15.520,03	27.439,00	25.814,98
Cacapava	26.000,00	29.000,00	24.860,00	40.041,78
Cachoeira Paulista	2.666,60	2.360,00	7.198,00	8.890,00
IV Centenario	4.202,40	6.502,42	6.440,70	9.697,03
Ebenezer	40.268,00	45.061,00	43.363,00	51.124,00
Guaratingueta	11.302,00	9.755,00	20.531,00	5.410,00
Betel	59.489,03	54.012,75	56.125,08	53.128,98
Pindamonhangaba	16.517,83	7.089,95	38.909,33	23.668,70
Cong Cruzeiro	6.810,00	5.900,00	5.800,00	8.519,00
Lorena	12.470,00	18.040,00	18.910,00	19.950,00
Cong Atos De Santana	4.810,64	5.853,45	4.920,92	3.086,18
Lagoinha de Ubatuba	17.576,89	17.496,91	24.865,44	22.664,00
PNRT - Nascente do Rio Tiete	137.292,27	169.305,65	210.337,88	216.493,97

IGREJAS	2022	2023	2024	2025
Mogi Das Cruzes	72.439,72	91.619,70	118.922,91	111.520,83
3ª De Suzano	25.214,13	27.865,66	30.166,48	36.273,08
Cong Biritiba Mirim	3.672,90	4.306,16	4.781,05	5.688,36
Cesar De Souza	16.886,27	25.753,21	33.107,07	37.140,68
3ª Mogi Das Cruzes	19.079,25	19.760,92	23.360,37	25.871,02
Cong Presb De Kemel Poa	-	-	-	-
PRAT - Alto Tietê	326.581,49	361.673,83	456.616,04	380.496,74
Poa	46.148,25	45.232,69	52.434,00	48.567,00
Unida De Suzano	107.192,97	115.496,41	135.389,27	153.430,58
Central De Poa	20.538,31	28.394,03	27.821,68	24.836,80
Cong Jardim Dora	4.466,95	3.590,79	6.407,58	7.178,92
Suzano	30.743,50	50.894,88	72.184,12	-
1ª De Itaquaquecetuba	30.651,00	31.798,00	37.029,00	31.514,00
Jardim Medina	28.103,62	26.091,47	31.586,32	30.758,63
4ª De Suzano	18.455,06	20.624,44	22.177,14	20.572,18
5ª De Suzano	10.469,27	2.904,96	18.368,72	5.196,07
Cong Santa Branca	2.303,90	2.011,35	1.426,60	1.678,39
Camp Salesopolis (Parceria JMN)	4.167,00	4.121,10	5.281,00	6.096,00
Jundiapéba	20.407,83	27.213,78	35.148,97	38.998,27
Cong Miguel Badra	2.933,83	3.299,93	7.799,88	9.852,88
Cong JD Odete	-	-	3.561,76	1.817,02
Cong Presb Gileade	-	-	-	-
PSJC- São José dos Campos	216.515,00	223.071,47	272.007,06	297.323,86
Jambeiro	7.874,00	11.042,00	16.584,00	19.840,00
Jardim Satélite	101.049,12	120.796,00	167.385,15	165.917,24
São Sebastião	30.825,00	35.730,00	37.372,00	27.161,06
Jardim São Vicente	33.956,00	8.488,00	-	25.316,30
Jardim Sul	42.810,88	47.015,47	50.665,91	59.089,26
Caraguatatuba	-	-	-	-
PVPB - Vale Do Paraíba	307.532,65	354.311,89	418.541,24	444.963,24
Jacarei	50.609,85	54.501,84	73.951,50	83.140,91
1ª De Caraguatatuba	20.313,00	25.064,00	29.579,35	26.652,50
Jardim Augusta	110.157,00	108.317,40	111.322,01	104.045,42
São José Dos Campos	65.021,68	78.820,98	88.177,63	106.653,41
Vila Pinheiro	17.298,00	18.132,00	21.198,00	23.761,00
Jardim Imperial	22.122,00	23.524,00	21.575,00	23.950,00
Santa Isabel	6.894,42	6.107,55	8.450,38	9.448,24
Koinonia	3.900,00	12.000,00	12.000,00	3.000,00
Morro Do Algodao	9.841,80	6.731,12	-	-
Cong Aquarius (Parceria PMC)	-	21.113,00	43.591,68	56.561,28



Remessas dos Dízimos por Regiões (Valores Expressos em Real)

IGREJAS	2022	2023	2024	2025
Cong São Luiz do Paraitinga	-	-	8.695,69	7.750,48
Betesda	-	-	-	-
Cong. Campo do Jordão	399,60	-	-	-
Camp. Cunha	975,30	-	-	-
SZM - Zona Da Mata Mineira	260.809,19	246.267,05	266.004,81	328.917,55
PJIF - Juiz De Fora	5.000,00	-	-	50.000,00
5ª De Juiz De Fora	-	-	-	-
1ª De Juiz De Fora	5.000,00	-	-	50.000,00
3ª De Juiz De Fora	-	-	-	-
Cong Presb De Leopoldina	-	-	-	-
Cong Presb De Cataguases	-	-	-	-
6ª De Juiz De Fora	-	-	-	-
Cidade Alta	-	-	-	-
PRJF - Juizforano	101.565,70	104.980,63	101.966,81	105.947,13
2ª De Juiz De Fora	30.217,96	38.378,70	43.065,35	47.722,98
4ª De Juiz De Fora	69.503,74	64.756,93	57.455,46	54.579,20
7ª De Juiz De Fora	1.844,00	1.845,00	1.446,00	501,00
8ª De Juiz De Fora	-	-	-	3.143,95
9ª De Juiz De Fora	-	-	-	-
1ª De Barbacena	-	-	-	-
Cong Presb Em Bicas (Parceria Jmn)	-	-	-	-
7ª de JF	-	-	-	-
PZMN - Zona Da Mata Norte	154.243,49	141.286,42	164.038,00	172.970,42
1ª De Vicososa	116.759,60	107.550,14	113.371,47	119.617,75
1ª De Uba	31.421,00	26.548,00	32.904,00	35.672,47
Comunidade De Vicososa	1.939,00	1.450,00	1.245,00	1.022,00
Cong Visconde Do Rio Branco	4.123,89	5.738,28	6.017,53	4.531,18
Vale Do Sol	-	-	10.500,00	6.000,00
Coimbra	-	-	-	6.127,02
Jequeri	-	-	-	-
Ponte Nova	-	-	-	-
2ª De Ubá	-	-	-	-
Região Centro Oeste	9.761.534,89	10.907.444,92	12.279.477,23	13.379.262,13
SAT - Araguaia - Tocantins	396.904,67	453.834,24	488.473,91	536.627,81
PCOG - Centro Oeste Goiano	59.173,37	43.881,89	40.722,07	11.158,68
1ª De Rubiataba	16.710,00	2.800,00	-	-
Nova Glória	14.582,42	10.464,32	7.529,32	-
Uruana	27.762,75	30.617,57	32.011,14	3.190,74
Morro Agudo de Goiás	-	-	1.181,61	7.967,94
Cong Preb Itapaci	118,20	-	-	-

IGREJAS	2022	2023	2024	2025
Cong Presb De Rianópolis	-	-	-	-
Mozarlandia	-	-	-	-
2ª De Rubiataba	-	-	-	-
Cong Presb Espírito Santo	-	-	-	-
PCRS - Ceres	70.648,98	71.505,01	88.091,62	118.081,11
Central De Ceres	44.881,00	42.907,00	57.094,00	70.863,00
Rialma	14.967,98	18.084,50	20.277,08	24.367,29
Jardim Petropolis	7.200,00	7.200,00	7.200,00	6.600,00
Cong Carmo Do Rio Verde	3.600,00	3.313,51	3.520,54	4.675,77
Jaraguá	-	-	-	11.575,05
Jardim Sorriso	-	-	-	-
PLSM - Lago Serra Da Mesa	104.254,41	156.684,97	175.441,77	200.562,96
Central De Goianesia	21.729,00	25.474,80	25.052,80	24.506,80
Crixas	25.917,47	22.075,00	27.619,12	13.600,00
1ª De Uruaçu	-	32.287,50	36.991,33	42.706,98
Bairro Carrilho	42.727,30	56.169,33	65.472,91	87.792,05
Campinorte	-	7.003,25	-	-
Cong Jardim Atlântico	8.033,35	7.849,59	14.509,89	9.484,24
Cong Barro Alto	3.672,30	3.313,93	3.623,32	1.412,05
Cong Bairro Muniz Falcao	2.174,99	2.511,57	2.172,40	2.472,80
Cong Alto Horizonte	-	-	-	-
Cong Jardim Esperança	-	-	-	-
Cong Luz	-	-	-	-
Cong Primeira Ig Presb De Uruaçu	-	-	-	-
Niquelandia	-	-	-	18.588,04
2ª De Uruaçu	-	-	-	-
PNGO - Norte Goiano	162.827,91	181.762,37	184.218,45	206.825,06
São Miguel Do Araguaia	35.116,00	46.900,00	52.572,00	47.576,21
Minacu	31.963,31	26.638,81	23.612,21	27.390,70
Formoso	8.695,00	9.950,00	7.295,00	10.205,00
Porangatu	40.294,00	42.738,30	46.910,41	58.904,87
Cong Araguaçu	4.951,90	6.205,31	393,00	4.790,98
Vila Operaria	16.554,52	19.077,80	19.841,72	22.810,86
Palmeiropolis	11.882,18	13.894,58	15.922,94	13.458,19
Nova Vida De São Miguel Do Araguaia	13.371,00	16.357,57	17.671,17	21.688,25
Cong Presb Em Mundo Novo	-	-	-	-
Cong Vila São José Em São M. Do Araguaia	-	-	-	-
SBS - Brasília	2.015.082,64	2.072.941,15	2.538.109,51	2.636.251,93
PALV - Alvorada	499.453,09	460.886,16	719.246,58	670.228,43
Central De São Sebastião	40.290,62	39.867,50	54.780,79	54.865,34



Remessas dos Dízimos por Regiões (Valores Expressos em Real)

IGREJAS	2022	2023	2024	2025
Palmeiras	11.332,16	10.503,40	7.006,00	2.930,00
Semear	186.942,80	225.952,42	308.447,35	277.407,38
Redenção	259.332,92	184.562,84	349.012,44	335.025,71
Capital	1.554,59	-	-	-
Cong do Bosque	-	-	-	-
Cong Mansões Marajó	-	-	-	-
PANM - Alto Noroeste Mineiro	151.465,36	141.497,89	179.064,54	210.201,83
Central De Unai	84.981,71	83.840,23	87.925,58	97.328,64
Cabeceira Grande	8.783,00	11.448,39	23.741,60	27.430,75
Cong De Bonfinópolis De Minas	3.636,18	5.527,67	6.378,83	5.286,08
2º De Unai	7.235,83	1.191,25	23.309,69	15.629,75
Cong Dom Bosco	4.624,90	3.927,89	4.333,88	3.178,67
Setor De Mansões	25.870,55	26.397,51	23.136,87	24.733,30
5º De Unai	10.306,50	2.250,00	-	-
3º De Unai	6.026,69	6.914,95	8.811,68	1.290,58
Cong Restaurar	-	-	1.426,41	1.884,08
Natalândia	-	-	-	8.715,18
Buritis	-	-	-	16.784,36
Lago Sul	-	-	-	7.940,44
PBSA - Brasília	734.929,42	963.161,80	1.011.319,39	1.124.447,70
Nacional	617.440,00	776.159,25	741.974,04	847.358,20
Encontro Vinho Novo	68.829,51	93.083,88	97.236,37	88.424,98
Itapoã	17.916,59	25.141,23	14.302,90	18.221,36
Jardins Mangueiral	10.036,44	13.227,54	26.128,78	26.806,42
Aruana - Go	1.247,63	2.050,00	420,00	-
Cong Caminho	7.334,32	8.798,96	10.593,33	12.141,13
Vila Telebrasilândia	12.124,93	11.910,50	9.713,05	8.227,28
Camp Engenho das Lajes (Parceria JMN)	-	4.332,35	2.502,60	2.368,45
Aliança	-	19.150,00	26.000,00	33.200,00
Cong Pirenópolis	-	8.015,75	9.354,23	8.379,45
Sal e Luz	-	1.292,34	51.702,09	62.197,28
Cong Corumbá De Goiás	-	-	3.318,16	3.151,00
Camp Corrego do Arrozal	-	-	1.305,70	538,60
Camp Cond. Alto da Boa Vista (Parceria JMN)	-	-	5.421,63	9.453,01
Cong do Noroeste	-	-	11.346,51	-
Cong. Altiplano Leste	-	-	-	3.980,54
Corumba de Goiás	-	-	-	-
PRBS - Brasília Sul	521.993,31	343.909,09	438.644,12	420.302,76
Brasília	476.015,11	255.624,81	351.918,82	356.465,58
Jardim Botânico	40.076,96	63.524,12	62.015,58	45.658,84

IGREJAS	2022	2023	2024	2025
1ª Jardim ABC	1.749,17	5.132,56	11.305,40	10.913,62
Getsemani	3.752,07	5.949,20	8.251,65	4.067,80
Cong Paranoar	-	13.678,40	4.180,06	-
Alto Mangueiral (Parceria PMC)	-	-	972,61	3.196,92
Cong Nova Aliança	400,00	-	-	-
PVAP - Vale Do Paraná	107.241,46	163.486,21	189.834,88	211.071,21
1ª De Sobradinho	2.566,70	35.421,85	58.307,93	72.205,77
Alto Paraíso	16.800,00	26.021,86	25.340,35	23.217,20
Formosa	42.785,00	54.074,00	49.440,60	48.389,00
1ª De Planaltina	45.089,76	47.968,50	56.746,00	64.956,00
Cong Presb De Paraná	-	-	-	-
Campo Missionário De Iaciara	-	-	-	-
Cong Presb De Colinas Do Sul	-	-	-	-
Cong Presb Em Vila Borba	-	-	-	-
Taguatinga	-	-	-	-
1ª Arraiais	-	-	-	2.303,24
Cong Presb De Cavalcante	-	-	-	-
Filadélfia	-	-	-	-
Campos Belos	-	-	-	-
SAN - Anápolis	319.761,70	336.788,77	414.229,69	473.069,17
PANA - Anápolis	104.086,96	104.421,47	143.752,56	165.929,65
Anapolis	73.225,51	72.137,13	113.880,35	115.409,06
Ebenezer	11.880,00	11.240,00	13.930,00	13.000,00
Jundiá	18.981,45	21.044,34	15.942,21	-
Mosaico IP	-	-	-	33.000,00
Cong. Presb. Recanto das Flores	-	-	-	4.520,59
Jardim Das Americas	-	-	-	-
Cong Vila Jaira	-	-	-	-
Shekinah	-	-	-	-
Cong Cocalzinho	-	-	-	-
PNAN - NORTE DE ANAPOLIS	144.777,96	144.437,75	174.216,85	188.052,43
Pioneira	22.667,00	18.943,00	26.140,00	26.090,00
Capela Presb De Anapolis	98.028,27	107.614,99	92.436,53	87.430,38
Orvalho Do Hermon	24.082,69	17.879,76	25.477,34	31.848,83
Betel	-	-	30.162,98	32.216,96
Bom Pastor (Go)	-	-	-	-
Cong de Abadiania	-	-	-	10.466,26
PSAN - SUL DE ANAPOLIS	70.896,78	87.929,55	96.260,28	119.087,09
Vila Formosa	6.851,91	-	823,22	9.648,00
Mosaico	64.044,87	87.929,55	95.437,06	108.239,09



Remessas dos Dízimos por Regiões (Valores Expressos em Real)

IGREJAS	2022	2023	2024	2025
Setor Sul	-	-	-	-
4ª De Anápolis	-	-	-	1.200,00
Antioquia (Go)	-	-	-	-
Cong de Goianapolis	-	-	-	-
Cong Campo Limpo	-	-	-	-
SBC - Brasil Central	1.720.048,01	2.011.148,96	2.154.849,22	2.387.426,83
PGNA - Goiânia	525.581,26	580.951,98	564.651,79	525.319,76
1ª De Goiânia	351.500,00	388.544,00	379.000,00	277.500,00
Setor Universitario	40.000,00	25.000,00	36.000,00	69.248,61
Crominia	10.978,00	42.813,12	33.350,12	50.418,00
Capela Presb De Goiânia	12.254,61	15.738,87	-	-
Parque Real	16.202,35	18.883,85	26.597,16	19.330,75
Pontalina	15.841,00	14.499,00	14.796,00	16.302,00
Cidade Livre	12.396,10	16.989,40	18.307,00	27.724,14
Balneario Meia Ponte	51.010,00	39.603,00	36.410,00	43.900,00
Veiga Jardim	11.964,00	14.956,00	14.560,00	14.726,50
Cong Independencia Mansões	1.395,20	2.788,10	3.443,51	2.753,76
Cong Presb De Edeia	2.040,00	1.136,64	2.188,00	3.416,00
Cong Ágape	-	-	-	-
Cong Santo Antonio de Goiás	-	-	-	-
Cong Trindade	-	-	-	-
PLGN - Leste De Goiânia	282.297,00	323.879,64	256.932,99	449.511,71
Vila Nova	109.466,16	138.087,17	73.750,08	195.696,30
Parque Das Laranjeiras	12.637,86	21.824,92	23.063,33	27.400,22
Jardim Novo Mundo	6.604,80	7.298,45	7.106,05	9.398,03
Crimeia Leste	-	1.080,10	-	2.390,14
Bela Vista De Goiás	-	5.839,30	9.933,44	14.532,70
Caldas Novas	38.743,60	34.157,32	43.304,28	35.667,37
Redencao	-	30.000,00	-	30.000,00
Nova Alianca	1.200,00	3.582,66	7.599,00	20.857,89
Vida	113.164,58	82.009,72	92.176,81	113.569,06
1ª Morrinhos	480,00	-	-	-
Jardim Guanabara	-	-	-	-
Cong Neropols	-	-	-	-
Cong Parque Ateneu	-	-	-	-
PMGN - Metropolitano De Goiânia	9.274,90	3.990,00	21.130,20	24.066,68
Vila Morais	3.790,00	3.990,00	3.990,00	4.990,52
Maranatha	-	-	12.900,00	14.000,00
Recanto Das Minas Gerais	-	-	1.721,68	1.631,10
Água Viva	-	-	2.518,52	2.426,06

IGREJAS	2022	2023	2024	2025
Manacial	-	-	-	319,00
Piracanjuba	5.484,90	-	-	-
Vila Concórdia	-	-	-	-
Graça E Vida	-	-	-	-
Luz	-	-	-	-
Pedra Viva	-	-	-	-
Cong Boas Novas	-	-	-	700,00
Cong Adonai	-	-	-	-
Esperança	-	-	-	-
POSG - Oeste De Goiânia	347.409,34	401.968,07	472.345,64	495.506,59
Inhumas	18.833,46	19.237,16	15.345,06	15.358,24
Itapuranga	6.000,00	8.000,00	8.000,00	-
2ª De Goiânia	17.644,96	30.700,90	36.733,07	35.263,65
Filadélfia	-	7.785,42	21.703,38	21.839,55
Uniao	95.988,54	100.462,20	131.633,43	146.795,98
Vila Finsocial	38.722,48	45.911,68	45.841,82	42.746,49
Ebenézer	37.759,30	36.386,79	46.889,64	39.903,83
Betania	48.143,28	46.843,08	50.867,08	68.851,05
Vera Cruz	19.879,70	20.874,04	22.929,86	26.757,41
Tiradentes	16.226,14	21.906,78	20.358,12	19.447,23
Itaberaí	23.673,80	30.607,40	27.770,60	19.218,36
Emanuel	8.000,00	14.980,57	18.858,44	25.192,56
Buriti (Go)	16.537,68	18.272,05	20.568,92	21.990,05
Vitoria	-	-	4.846,22	3.055,89
Solar Park	-	-	-	9.086,30
Heitorai	-	-	-	-
PSGA - Sul De Goiânia	408.902,85	485.523,43	548.186,04	585.676,59
Setor Pedro Ludovico	44.613,29	39.816,01	50.430,27	50.269,98
Setor Bueno	104.694,14	126.533,46	129.028,38	154.239,53
1ª Senador Canedo	22.979,48	15.510,48	23.546,66	23.624,55
Jao	90.014,71	97.610,97	92.085,78	69.200,78
Bereia	45.334,64	92.837,67	124.716,72	136.132,21
Jardim Goiás	101.266,59	113.214,84	118.655,19	130.706,71
Cong Vida	-	-	9.723,04	13.908,13
Cong Palmeiras de Goiás	-	-	-	3.739,11
Cong. Presb. Indiara	-	-	-	1.016,02
Cong. Presb. Aragoiania	-	-	-	2.839,57
PSGN - Sudoeste De Goiânia	146.582,66	214.835,84	291.602,56	307.345,50
Novo Horizonte	66.268,63	79.210,44	84.561,00	90.475,00
Campinas (Go)	-	34.215,00	71.491,09	70.093,55



Remessas dos Dízimos por Regiões (Valores Expressos em Real)

IGREJAS	2022	2023	2024	2025
Jardim America (Go)	37.278,00	54.034,64	64.273,83	53.091,97
Bethel	7.564,23	7.588,23	8.146,98	-
Peniel	3.707,39	3.490,75	2.000,00	3.000,00
Canaa (GO)	19.231,00	17.274,10	19.210,00	18.478,00
Cidade Satellite	12.533,41	9.022,68	12.644,57	-
Luz	-	10.000,00	24.684,09	65.200,82
Alphaville (GO)	-	-	4.591,00	4.109,00
Jardim Alto Paraiso	-	-	-	2.897,16
Cong Parque Amazônia	-	-	-	-
Shalom (GO)	-	-	-	-
SBL - Central de Brasília	261.333,40	275.480,52	330.819,45	354.906,65
PNOM - Noroeste De Minas	36.399,15	40.555,43	59.738,57	24.812,82
Ebenézer De Três Marias	7.700,00	8.400,00	7.000,00	7.700,00
Central De Paracatu	7.500,00	9.500,00	31.500,00	11.000,00
João Pinheiro	2.400,00	2.400,00	3.400,00	3.600,00
4º De Paracatu	18.799,15	20.255,43	16.638,57	2.512,82
5º De Paracatu	-	-	1.200,00	-
3º De Paracatu	-	-	-	-
Maranata	-	-	-	-
Cong de Brasilândia de Minas	-	-	-	-
PRBN - Brasília Norte	137.289,34	145.792,20	160.481,84	174.521,96
Alvorada	60.445,28	65.180,93	83.900,88	88.089,52
Alvorada Do Norte	-	1.818,84	-	-
Lago Norte	26.384,06	23.825,43	18.744,96	21.113,44
Monte São	11.560,00	18.967,00	21.836,00	23.819,00
Água Viva	38.900,00	36.000,00	36.000,00	41.500,00
Cong Diamanópolis Goiás	-	-	-	-
Cong Posse	-	-	-	-
Planalto	-	-	-	-
Reviver	-	-	-	-
Esperança	-	-	-	-
PRPB - Pioneiro De Brasília	87.644,91	89.132,89	110.599,04	155.571,87
Pioneira De Brasília	39.560,33	36.740,76	48.001,92	67.183,68
Sudoeste	30.240,58	32.970,07	37.807,35	47.988,07
1º Da Arniqueiras	17.844,00	18.221,28	17.717,46	20.248,82
Arniqueiras	-	1.200,78	7.072,31	11.457,52
Cong Pioneira de Brasília em Veredão	-	-	-	-
Cong Encontro com Deus	-	-	-	-
Cong Projeto SHT	-	-	-	-
Cong. Presb. Comunhão do Lago Norte	-	-	-	8.693,78

IGREJAS	2022	2023	2024	2025
SBB - Sínodo Bandeirantes de Brasília	327.303,67	371.688,02	393.409,47	448.584,85
PRBB- Bandeirantes de Brasília	22.281,08	25.750,00	7.440,00	23.040,00
Bethesda	-	24.000,00	6.000,00	10.600,00
Essencia	-	1.750,00	1.440,00	1.440,00
1º Cruzeiro	-	-	-	-
Candangolândia	1.200,00	-	-	-
Manancial	21.081,08	-	-	-
Santos Dumont	-	-	-	-
PRGU- Presbitério Guará	294.143,19	336.793,82	385.269,47	425.544,85
3º IG Presb do Guara	9.000,00	9.000,00	12.735,40	12.100,00
Guara II	209.727,23	251.739,06	280.882,41	309.842,25
Guara	75.415,96	76.054,76	88.632,96	101.122,96
Rio de Vida	-	-	3.018,70	2.479,64
Fonte de Vida	-	-	-	-
PSDF - Serrano Do Distrito Federal	10.879,40	9.144,20	700,00	-
Ebenezer	-	600,00	700,00	-
Alexânia	10.879,40	8.544,20	-	-
Boas Novas	-	-	-	-
Central De Sobradinho	-	-	-	-
2º De Planaltina	-	-	-	-
Unida De Formosa	-	-	-	-
SCA - Centro América	601.823,07	615.574,56	641.287,57	724.610,42
PCAM - Centro América	91.899,14	81.963,83	70.281,52	46.035,42
Betel Dom Aquino	11.598,83	15.329,72	11.944,35	-
Filadelfia	27.476,54	23.240,84	14.819,99	-
Adonai - MT	18.218,00	6.650,89	3.007,81	26.074,87
Monte Das Oliveiras - MT	12.309,10	13.811,05	16.090,22	15.353,51
Campo Verde	22.296,67	22.931,33	24.419,15	4.607,04
Cong de Pedra 90	-	-	-	-
Cong Monte Sinai - MT	-	-	-	-
PCMT - Central De Mato Grosso	133.861,48	136.755,73	141.793,33	173.317,79
Cerejeiras (MT)	4.536,00	8.085,00	15.750,00	26.650,94
Areao	129.325,48	124.170,73	120.643,33	140.666,85
Brasil Manancial	-	4.500,00	5.400,00	6.000,00
Itapaje	-	-	-	-
Praeiro	-	-	-	-
Jardim Paulista	-	-	-	-
PRON - Rondonópolis	197.566,46	188.961,33	208.758,15	262.173,12
Guiratinga	92.042,11	102.979,50	89.189,48	94.292,21
Jaciara	18.449,27	19.327,73	18.529,55	19.877,96



Remessas dos Dízimos por Regiões (Valores Expressos em Real)

IGREJAS	2022	2023	2024	2025
Central De Rondonopolis	38.604,23	47.883,06	38.591,71	28.467,44
Cong Luz E Vida	9.135,33	13.818,04	24.214,41	19.554,56
Cidade Salmen	29.567,00	4.953,00	38.233,00	46.955,00
Vila Aurora	-	-	-	-
Primavera	9.768,52	-	-	53.025,95
Juscimeira	-	-	-	-
Vila Operária	-	-	-	-
Cong Presb De Tesouro	-	-	-	-
Poxoréu	-	-	-	-
Boas Novas	-	-	-	-
PVGD - Várzea Grande	178.495,99	207.893,67	220.454,57	243.084,09
Varzea Grande	78.065,34	81.483,26	77.457,22	87.540,84
Jardim Guanabara	25.490,61	29.440,82	34.937,06	37.364,14
1º Em Paranatinga	8.841,36	6.535,72	18.508,73	10.432,57
Chapada Dos Guimaraes	25.919,45	36.986,11	38.438,90	46.111,22
3º Em Varzea Grande	22.593,02	25.990,08	27.679,68	33.341,68
Cong Jardim Gloria	9.444,00	10.175,00	10.666,00	12.588,00
Cong Jardim Renascer	-	4.342,95	2.689,35	1.871,57
Parque Do Lago Varzea Grande	3.869,20	5.855,96	808,80	-
Cong Cristo Rei	4.273,01	7.083,77	9.268,83	13.834,07
SMS - Mato Grosso Do Sul	813.694,55	902.391,15	1.003.389,44	1.099.405,92
PCGE - Campo Grande - Ms	182.398,85	216.443,34	274.138,14	294.016,18
Três Lagoas	14.089,00	14.850,00	23.516,45	21.197,87
Costa Rica	12.798,80	15.288,20	17.860,84	21.374,95
Campo Grande (MS)	107.980,00	109.821,50	142.601,00	165.434,50
6º Campo Grande	9.060,00	19.264,34	18.322,20	2.500,00
9º Taveiropolis	9.850,00	11.753,00	11.624,00	12.906,37
7º Coophasul	650,00	16.179,00	16.260,00	21.745,70
Chapadão Do Sul	19.406,23	20.569,00	20.334,07	25.622,65
Cong Rio Verde De Mato Grosso	2.560,00	3.058,80	6.111,64	4.067,46
5º De Campo Grande	633,92	-	6.299,80	8.878,66
Cong Presb Coxim	5.370,90	5.659,50	11.208,14	10.288,02
Cong Presb De Paranaíba	-	-	-	-
Bandeirantes (MS)	-	-	-	-
8º De Campo Grande	-	-	-	-
Cong Presb São Gabriel do Oeste	-	-	-	-
9º De Campo Grande	-	-	-	-
PPAN - Pantanal	227.847,63	242.913,10	282.188,24	315.543,79
Bairro Amambai	100.012,33	101.778,73	115.719,69	118.179,43
3º De Campo Grande	30.652,00	32.769,84	39.208,83	38.178,98

IGREJAS	2022	2023	2024	2025
Bela Vista	4.024,10	5.378,60	6.158,99	8.268,38
1º Em Maracaju	9.640,00	10.140,00	10.593,00	11.370,00
Betânia	29.166,95	24.644,79	22.122,00	44.571,72
4º De Campo Grande	6.667,00	6.810,31	15.982,15	17.627,32
Cong Miranda	3.895,00	4.975,00	5.845,00	6.694,00
Corumbá	18.030,33	18.116,55	18.322,08	17.819,16
Jardim	-	817,00	7.056,00	7.560,00
Cong Bonito	2.546,34	5.067,68	5.998,93	8.359,83
Guia Lopes Da Laguna	4.162,00	3.790,00	4.813,00	4.902,00
Cong Sidrolândia	2.876,00	2.276,00	-	-
Tiradentes	16.175,58	20.673,15	21.596,27	22.558,07
10º em Campo Grande	-	5.675,45	7.463,60	7.700,90
Nioaque	-	-	1.308,70	1.754,00
Aquidauana	-	-	-	-
Nova Alvorada Do Sul	-	-	-	-
PRDO - Dourados	403.448,07	443.034,71	447.063,06	489.845,95
Ponta Porã	23.980,11	21.049,02	34.749,86	22.337,08
Itaporã	10.067,00	11.356,00	10.273,00	4.614,49
Dourados	100.005,97	124.387,41	126.901,64	137.536,81
Fatima Do Sul	13.282,23	20.915,32	18.370,43	24.543,99
Amambai	13.317,00	14.745,00	4.718,00	16.336,64
Vila Matos	22.544,97	22.712,75	14.950,37	15.247,40
Cong Gloria De Dourados	3.978,00	5.427,00	6.693,00	9.639,00
Rio Brillhante	49.986,50	58.295,00	64.375,17	63.534,20
Ebenezer De Dourados	41.286,00	27.188,00	23.277,00	21.660,00
Filadelfia De Dourados	89.386,00	100.853,76	103.738,17	105.984,66
Nova Dourados	20.338,59	19.737,06	22.839,93	28.065,92
Cong Caarapó	13.057,90	16.368,39	16.176,49	20.826,24
Cong Deodápolis	2.217,80	-	-	8.285,67
Jardim Tatiane	-	-	-	-
1º Navirai	-	-	-	11.233,85
1º de Nova Andradina	-	-	-	-
SMT - Matogrossense	1.117.413,96	1.324.845,71	1.457.524,65	1.660.164,72
PCBA - Cuiabá	266.267,56	312.172,08	283.207,65	359.829,73
Ebenezer (Cuiabá)	21.357,77	21.583,98	24.920,22	26.538,40
Betânia	165.793,71	200.641,90	160.911,52	211.039,48
Tijucal	22.005,27	24.611,63	28.815,33	32.728,11
Alvorada	42.230,97	48.390,28	48.188,80	51.691,89
Pascoal Ramos	14.879,84	16.944,29	20.371,78	24.831,27
Morada Do Ouro	-	-	-	-



Remessas dos Dízimos por Regiões (Valores Expressos em Real)

IGREJAS	2022	2023	2024	2025
Peniel (MT)	-	-	-	13.000,58
Boa Esperança (MT)	-	-	-	-
Cong Fortaleza	-	-	-	-
Cong Bairro Santa Laura	-	-	-	-
PGMS - Grande Morada Da Serra	452.368,78	519.761,53	641.937,89	696.835,06
Culabá	317.000,00	364.341,71	505.833,29	533.499,96
Morada Da Serra	59.587,20	61.831,32	58.142,28	72.377,16
Carumbé	16.016,00	24.021,00	31.975,00	37.124,86
1ª De Cpa IV	18.186,22	20.720,11	24.966,27	32.867,38
Planalto	24.899,00	25.678,57	19.519,00	19.230,00
Cong Poconé	2.089,52	1.267,20	1.502,05	135,70
Cpa III	14.590,84	8.694,78	-	-
Betel	-	13.206,84	-	-
Jardins	-	-	-	1.600,00
Monte Sião	-	-	-	-
PRAF - Alta Floresta	141.770,25	164.184,15	207.570,04	241.454,26
1ª De Alta Floresta	31.073,56	41.069,35	42.925,00	64.429,38
Colider	11.075,90	15.219,00	14.634,93	21.010,39
Matupa	15.917,06	16.661,43	18.954,59	14.158,15
Guarantã Do Norte	60.329,22	62.713,68	80.296,57	90.047,31
Peixoto De Azevedo	8.854,35	3.553,78	21.616,21	25.701,60
Ebenezer (MT)	13.360,61	24.311,51	28.180,44	25.821,43
Cong Castelo De Sonhos	898,05	655,40	518,50	286,00
Cong Nova Canaa Do Norte	261,50	-	443,80	-
PRES - Sinop	257.007,37	328.727,95	324.809,07	362.045,67
Sinop	106.669,99	126.206,60	126.012,00	124.465,00
Lucas Do Rio Verde	42.309,47	66.447,83	55.978,24	68.878,13
Marcelandia	14.145,50	13.875,00	12.583,00	15.831,00
Sorriso	24.065,26	34.124,62	33.868,98	34.156,83
Violetas	46.941,66	62.800,89	69.072,53	85.157,15
Nova Mutum	19.045,74	22.672,70	20.168,18	22.230,59
Cong Feliz Natal	3.310,00	2.316,81	3.842,00	5.686,00
Camp. Ipiranga do Norte (Parceria JMN)	519,75	283,50	-	1.794,97
Cong Alto da Gloria	-	-	3.284,14	3.846,00
SDM - Mato Grosso	690.824,18	628.625,19	783.785,35	824.020,76
PNMT - Noroeste Matogrossense	316.732,67	314.146,00	329.394,11	362.310,47
Aripuanã	6.150,00	14.200,00	17.567,00	17.875,00
Juara	63.724,07	70.885,42	68.303,71	76.529,60
Juína	98.998,42	105.109,62	110.207,00	117.547,00
Castanheira	113.548,84	84.409,00	87.430,00	109.130,31

IGREJAS	2022	2023	2024	2025
Juruena	12.059,59	15.476,54	17.109,05	15.844,34
Colniza	18.148,78	17.112,63	12.996,70	12.597,33
Cong Tabaporá	-	1.207,10	2.880,71	3.880,32
Cong Porto Dos Gaúchos	4.102,97	5.745,69	7.899,94	7.496,57
Cong Conselvan	-	-	5.000,00	1.410,00
PRCM - Centro Matogrossense	36.128,99	31.041,15	58.242,75	46.029,37
Barra Do Bugres	15.687,68	12.097,18	29.900,13	18.168,85
Cong Brasnorte	6.410,10	5.468,90	7.230,77	8.964,09
Nova Olimpa	-	7.646,97	10.717,61	9.114,17
Arenópolis	12.363,00	-	-	400,10
São José Do Rio Claro (Parceria JMN)	1.668,21	5.828,10	10.394,24	9.382,16
Nobres	-	-	-	-
Rosário Oeste	-	-	-	-
1ª De Diamantino	-	-	-	-
PROM - Oeste Matogrossense	126.796,38	108.205,56	190.877,04	196.847,92
Pontes e Lacerda	52.074,82	36.306,60	40.298,52	3.706,00
Cáceres	22.390,52	23.071,82	25.488,21	42.468,97
3ª Cáceres	-	-	29.178,59	36.436,29
Araputanga	31.736,63	26.957,66	44.954,31	31.411,53
Cong São José Dos Quatro Marcos (Parceria)	-	432,11	-	-
Comodoro	5.000,00	12.334,84	10.872,29	5.417,96
Talhamares	8.647,78	5.164,43	14.614,24	15.981,58
Cong Presb De Rio Branco	1.359,23	67,00	-	-
Cong Presb De Campos De Júlio (Parceria JMN)	5.587,40	3.871,10	3.849,00	3.933,50
Lirio Dos Vales	-	-	16.421,45	32.426,74
Cong Presb De Mirassol D'Oeste	-	-	5.200,43	7.019,37
Esperança	-	-	-	18.045,98
Cong de Salto do Céu	-	-	-	-
PRTS - Tangará da Serra	211.166,14	175.232,48	205.271,45	218.833,00
Tangará Da Serra	135.374,23	83.470,55	64.574,57	74.496,96
Nova Jerusalém	-	21.773,00	24.727,16	29.219,86
Jardim Santiago	51.062,08	48.887,74	58.988,39	71.641,43
1ª De Sapezal	7.250,50	7.053,90	25.310,40	29.068,62
Novo Do Parecis	17.479,33	14.047,29	31.670,93	14.406,13
SSG - Sudoeste Goiás	734.822,22	1.102.551,87	1.123.040,66	1.170.738,86
PLMT - Presbiterio Leste De Mato Grosso	179.964,62	215.630,51	230.958,38	239.683,62
Barra Do Garcas	80.901,00	94.710,00	90.396,00	91.419,52
Nova Xavantina	42.630,33	41.650,06	46.349,09	41.095,25
Agua Boa	28.871,55	38.468,55	46.940,76	54.796,17
2ª De Barra Do Garcas	7.045,75	7.895,85	8.740,96	15.648,39



Remessas dos Dízimos por Regiões (Valores Expressos em Real)

IGREJAS	2022	2023	2024	2025
Bom Jardim	20.515,99	21.650,85	23.247,57	28.817,66
Aragarcas	-	11.255,20	15.284,00	1.106,00
Cong de Porto Alegre	-	-	-	6.800,63
PRAA - Alto Araguaia	165.376,30	169.411,63	183.866,08	174.832,12
Betania De Jataí	139.416,01	115.524,66	119.410,57	93.292,37
Mineiros	17.453,74	46.309,06	51.895,00	38.787,00
Betel De Jataí	506,55	7.577,91	12.560,51	39.758,75
Jataí	8.000,00	-	-	2.994,00
Alto Araguaia	-	-	-	-
PROG - Oeste De Goiás	163.821,67	179.489,08	187.339,55	210.820,60
Caiapônia	13.100,00	19.429,00	18.708,00	23.451,00
Jussara	18.764,00	12.603,00	23.117,00	29.949,00
Cong Canarana (Parceria Jmn)	14.876,58	7.902,15	4.431,12	-
Ipora	20.157,67	22.428,71	21.255,49	21.983,71
Montes Belos	10.108,00	4.246,35	-	10.284,80
Piranhas	70.977,88	87.911,05	88.547,03	90.169,12
Cong Nova Barra	15.837,54	23.902,79	31.280,91	34.012,04
Cong Anicuns	-	1.066,03	-	970,93
Cong Pontal Do Araguaia	-	-	-	-
Aragarças	-	-	-	-
Palestina	-	-	-	-
Cong Doverlândia	-	-	-	-
Cong Arenópolis	-	-	-	-
Cong Itapirapuã	-	-	-	-
PRSG- Sul Goiano	212.612,12	316.761,47	353.964,45	386.191,74
2ª De Rio Verde	141.240,31	196.152,56	226.816,57	258.333,29
Quirinópolis	5.984,12	28.662,30	31.172,45	16.262,59
Parque Bandeirantes	62.198,92	75.682,06	69.757,21	87.290,37
Santa Helena De Goiás	2.896,50	13.915,42	18.613,07	24.305,49
Cong. Bom Samaritano	292,27	2.349,13	7.605,15	-
Betel (Rio Verde)	-	-	-	-
PSGO - Sudoeste Goiás	13.047,51	221.259,18	166.912,20	159.210,78
1ª De Rio Verde	-	206.139,36	144.354,55	132.620,56
Agape (GO)	2.903,60	3.320,86	3.425,84	3.313,60
Cong Presb Em Querencia	10.143,91	11.798,96	14.085,29	18.140,63
Aliança	-	-	5.046,52	5.135,99
Caçu	-	-	-	-
Cachoeira Alta	-	-	-	-
São Simão	-	-	-	-
Vila Rosalina	-	-	-	-

IGREJAS	2022	2023	2024	2025
Cong Presb De Itarumã	-	-	-	-
Filadelfia (GO)	-	-	-	-
STG - Taguatinga	571.039,36	620.497,08	684.767,05	744.153,35
PTAN - Taguatinga Norte	324.166,72	353.608,76	393.559,50	425.090,38
2ª De Taguatinga	170.744,93	186.979,39	182.832,29	183.862,63
1ª De Ceilandia	30.244,87	36.974,10	46.349,34	55.250,88
3ª De Ceilandia	65.327,50	66.200,10	76.777,80	78.476,60
Brazlandia	18.685,97	15.406,92	17.956,26	14.416,69
1ª Aguas Lindas	8.780,00	3.000,00	-	-
2ª Aguas Lindas	30.383,45	32.042,50	30.578,74	37.174,68
3ª Aguas Lindas	-	13.005,75	8.231,00	6.895,99
5ª De Ceilandia	-	-	7.809,00	-
M Norte	-	-	23.025,07	48.149,23
Cong de Trajanopolis (Parceria JMN)	-	-	-	-
Cong. Presb. Jardim America (Parc. JMN)	-	-	-	863,68
PBAC - Presbitério Águas Claras	71.552,19	76.444,95	81.761,53	79.942,25
Central de Águas Claras	60.552,19	64.444,95	78.561,53	72.455,25
Betania (DF)	11.000,00	12.000,00	2.000,00	-
1ª Águas Claras	-	-	1.200,00	7.487,00
Areal	-	-	-	-
Cong Águas Vivas	-	-	-	-
PTAG - Taguatinga	175.320,45	190.443,37	209.446,02	239.120,72
4ª De Taguatinga	20.000,00	11.000,00	12.000,00	22.000,00
1ª De Taguatinga	145.426,95	167.678,26	179.776,65	196.953,74
lawe Nissi	9.893,50	11.765,11	13.669,37	14.166,98
Vida	-	-	4.000,00	6.000,00
Cong Presb Peniel	-	-	-	-
Vicente Pires	-	-	-	-
5ª De Taguatinga	-	-	-	-
3ª No Recanto Das Emas	-	-	-	-
2ª Ceilândia	-	-	-	-
1ª Do Setor P Sul	-	-	-	-
SPO - Planalto	191.483,46	191.077,70	265.791,26	319.300,86
PBRF- Presbitério Riacho Fundo	17.645,73	24.802,34	27.967,78	35.214,81
1ª Do Riacho Fundo II	7.607,67	20.096,54	24.240,65	20.676,89
Shalom	-	4.705,80	-	-
Nova Aliança	-	-	3.727,13	1.090,92
Herança	-	-	-	13.447,00
1ª Do Riacho Fundo I	10.038,06	-	-	-
1ª Do Recanto das Emas	-	-	-	-



Remessas dos Dízimos por Regiões (Valores Expressos em Real)

IGREJAS	2022	2023	2024	2025
2º Do Recanto das Emas	-	-	-	-
PPLA - Planalto	132.872,83	164.445,36	193.114,83	228.150,21
Central Do Gama	92.568,94	105.632,10	119.513,25	125.115,34
Valparaíso De Goiás	28.614,31	30.214,18	37.885,22	40.857,15
Santa Maria	-	11.065,24	9.838,52	8.627,74
Cong Valparaíso I	11.689,58	16.006,78	12.518,30	20.357,60
Jardim Zuleika	-	1.527,06	6.277,54	16.938,92
Lago Azul	-	-	7.082,00	7.934,00
2º De Luziania	-	-	-	-
Novo Gama	-	-	-	-
Luziania	-	-	-	8.319,46
Cidade Ocidental	-	-	-	-
Centro	-	-	-	-
PRDF - Distrito Federal	40.964,90	1.830,00	44.708,65	55.935,84
2ª Samambaia	554,60	1.830,00	930,00	-
1ª Samambaia	31.200,00	-	43.778,65	55.935,84
3ª De Taguatinga	9.210,30	-	-	-
Filadelfia	-	-	-	-
Cong El Shaday	-	-	-	-
Junta de Missoes Nacionais	202.637,02	280.083,39	313.172,28	292.135,70
Itabaianinha	4.666,90	6.593,60	8.072,25	8.245,00
Rio Grande	6.759,80	51.097,04	30.163,75	11.564,65
Nova Monte Verde	4.190,00	4.590,00	4.172,60	3.903,80
Pereira Barreto	5.161,35	5.105,96	3.784,18	3.039,55
Cameta	2.898,00	3.233,69	2.768,69	624,30
Oiapoque	2.693,00	2.227,09	2.240,00	2.455,00
Uruara	16.548,90	7.401,34	6.415,43	6.149,15
Bom Despacho	2.229,85	1.364,55	2.091,80	-
Rorainópolis	12.306,44	15.933,44	19.357,02	16.790,11
Tapurah	6.043,26	2.450,20	4.145,30	5.486,03
Cotriguacu	5.944,92	7.472,02	7.203,78	4.516,44
Cong Paranaiguara	3.379,26	3.422,75	4.872,35	5.675,25
Delmiro Gouveia	1.455,70	2.019,65	3.324,94	2.883,61
Oeiras	2.703,00	669,80	3.395,30	3.693,02
Campo Itanhanga	4.116,69	6.934,33	4.623,76	-
João Lisboa	2.344,20	3.160,86	3.686,89	4.514,47
Sao Miguel Dos Campos	3.057,00	4.353,00	7.115,00	8.277,00
Lábrea	3.485,99	3.561,43	3.817,58	5.121,31
Maranhãozinho	3.698,05	3.479,65	6.661,45	6.134,40
Ipiau	6.019,73	7.780,55	8.444,36	8.994,26

IGREJAS	2022	2023	2024	2025
Carutapera	1.350,92	1.576,93	1.672,76	2.445,65
Augustinópolis	2.757,00	3.810,70	3.644,05	3.518,00
Altos	1.943,86	1.968,90	3.128,17	2.645,50
Poções	1.809,90	1.752,99	3.166,06	2.908,95
Nova Bandeirante - MT	1.463,82	2.585,00	2.943,84	2.496,50
Coruripe	2.929,71	4.184,27	3.716,34	4.487,06
Esperantina	1.400,57	1.591,01	2.511,29	2.083,30
Carira	-	1.990,71	137,10	-
União dos Palmares	1.360,45	1.225,40	946,00	410,00
Jaguaquara	3.089,16	4.573,54	7.916,84	13.032,64
Carolina	833,56	980,49	1.221,20	1.336,42
Cassilândia	4.739,82	4.894,97	5.887,03	5.440,97
Tiangua	6.555,74	9.029,70	12.362,70	14.631,40
Cong Mara Rosa	909,75	1.838,60	1.184,10	1.936,22
Joaquim Gomes - AL	1.812,80	2.096,00	2.582,15	2.366,70
Apore	2.276,58	1.821,80	1.402,80	619,27
Campo Alegre	1.241,53	1.127,35	1.204,55	1.738,14
Ze Doca	2.620,95	3.105,75	3.958,34	2.935,76
Cururupu	453,80	102,20	1.782,93	312,70
Abaetetuba	2.710,00	2.827,00	3.190,00	3.252,00
Araci	585,00	1.443,00	1.344,50	1.262,40
Tocantinópolis	2.027,31	2.244,41	1.809,00	3.063,00
Areia Branca	2.477,50	2.579,00	3.071,00	3.663,50
Roda Velha	2.886,09	2.254,28	1.552,04	1.423,88
São José da Tapera	942,00	1.020,00	1.689,00	930,00
Ibitiara	-	-	-	490,77
Araquari	1.922,36	2.393,22	4.187,30	3.985,89
Feijó	555,40	373,30	966,20	2.393,58
Imbituba	6.661,33	12.286,20	11.063,12	3.949,40
São João Do Cariri	1.078,75	1.410,81	1.197,30	1.285,25
Nova Alvorada do Sul	2.456,52	2.948,60	3.569,31	6.703,91
Corrente - PI	860,50	806,20	94,80	-
Jardim Do Seridó	3.874,85	4.040,87	4.297,27	5.147,26
Arinos	5.673,82	4.757,30	5.018,44	5.870,99
Campo Maior	700,12	2.979,98	7.036,65	4.398,70
Aracati	1.682,04	2.301,41	3.269,65	4.066,91
Panorama	1.547,00	605,00	1.025,00	454,40
Monte Santo	8.156,05	9.567,36	11.233,30	12.668,50
Japurana	489,60	962,50	713,64	810,14
Panambi	1.739,30	2.799,60	5.206,82	5.898,94



Remessas dos Dízimos por Regiões (Valores Expressos em Real)

IGREJAS	2022	2023	2024	2025
Queimadas - BA	4.134,25	3.702,13	4.027,45	3.240,96
Cong Trairi (Jmn)	851,65	1.726,00	2.939,00	1.629,00
Aracatu	1.595,47	1.902,82	1.785,49	1.033,97
Água Viva	1.552,30	2.049,42	2.647,90	1.941,55
Orleans	-	4.500,59	7.691,82	4.108,41
Camp. São Bernardo (JMN)	-	2.738,74	4.259,85	3.086,12
Ribeirópolis	1.431,20	1.597,78	1.125,19	1.553,47
Ladário	-	723,31	2.238,54	4.983,49
Amarante do Maranhão	4.575,65	4.739,20	8.639,40	2.378,31
Barra do Sirinhaem	-	1.277,48	1.821,59	3.319,04
Ribas do Rio Pardo	-	956,62	2.335,02	2.416,21
Camp. De Santa Quiteria	-	462,00	532,75	739,15
Quipapa	-	-	1.036,81	2.024,65
Garopaba	-	-	2.571,13	2.282,24
Canto do Buriti	-	-	261,32	392,30
Jaguaruna	-	-	-	2.250,85
Anaua	-	-	-	9.214,03
Ivnhema	-	-	-	410,00
Anage	-	-	-	-
São Bernardo - MA	219,00	-	-	-
Barras	-	-	-	-
Toritama	-	-	-	-
Saúde	-	-	-	-
Santa Helena	-	-	-	-
Maraã	-	-	-	-
Tome Açú	-	-	-	-
São Mateus Do Sul	-	-	-	-
Salto Do Céu	-	-	-	-
Dízimos não identificados	266.051,71	228.305,17	261.979,99	189.152,65
TOTAL	56.250.819,63	63.083.933,96	73.649.962,33	83.043.098,98



Ranking das 100 maiores remessas por Sínodo (Valores Expressos em Real)

Sínodo	Posição em 2025	2025	Posição em 2024	2024	Posição em 2023	2023	Posição em 2022	2022
SCE - CENTRAL ESPIRITOSSANTENSE	1º	3.116.056,87	1º	2.786.725,20	1º	2.368.342,70	3º	1.929.673,99
SSP - SAO PAULO	2º	2.847.623,07	3º	2.500.019,75	2º	2.327.106,56	1º	2.097.743,80
SBS - BRASILIA	3º	2.636.251,93	2º	2.538.109,51	3º	2.072.941,15	2º	2.015.082,64
SPE - PERNAMBUCO	4º	2.409.344,93	4º	2.240.784,86	5º	1.661.164,15	5º	1.562.965,53
SBC - BRASIL CENTRAL	5º	2.387.426,83	5º	2.154.849,22	4º	2.011.148,96	4º	1.720.048,01
SLM - LESTE DE MINAS	6º	2.323.310,60	8º	1.795.630,68	10º	1.445.026,98	7º	1.430.960,55
SBH - BELO HORIZONTE	7º	2.243.876,76	6º	1.914.632,10	8º	1.529.329,59	9º	1.384.321,04
SRD - RIO DOCE	8º	2.040.533,00	9º	1.708.003,21	7º	1.534.645,55	6º	1.440.413,58
SVP - VALE DO PARAÍBA	9º	1.796.835,17	7º	1.829.227,50	6º	1.571.422,17	8º	1.423.598,29
SUN - UNIDO	10º	1.792.982,65	10º	1.682.467,36	9º	1.454.091,26	11º	1.190.764,88
SNB - NOROESTE DO BRASIL	11º	1.733.882,48	11º	1.516.074,75	11º	1.381.385,74	10º	1.197.341,92
SMT - MATOGROSSENSE	12º	1.660.164,72	12º	1.457.524,65	12º	1.324.845,71	13º	1.117.413,96
SCP - CAMPINAS	13º	1.545.701,93	16º	1.252.678,91	16º	1.092.461,18	21º	916.134,36
SST - SETENTRIONAL	14º	1.503.375,61	30º	953.198,29	38º	669.563,15	41º	576.763,94
SME - MINAS - ESPIRITO SANTO	15º	1.480.160,75	18º	1.200.348,73	18º	1.046.988,03	15º	961.930,39
SAB - GRANDE ABC	16º	1.477.204,38	13º	1.391.442,43	13º	1.260.596,49	12º	1.134.308,88
SBR - BAURU	17º	1.410.442,68	14º	1.369.096,45	14º	1.197.503,71	14º	980.022,32
SVA - VALE DO ACO	18º	1.358.777,62	20º	1.171.343,32	22º	967.005,31	16º	955.160,17
SLA - LIMEIRA	19º	1.334.490,08	19º	1.176.417,86	19º	1.005.222,42	20º	933.343,81
SPN - NORTE PAULISTANO	20º	1.327.674,33	15º	1.300.503,81	17º	1.051.015,18	19º	940.458,76
STM - TRIANGULO MINEIRO	21º	1.297.605,01	23º	1.062.171,75	23º	928.835,62	24º	795.240,35
SSR - SOROCABA	22º	1.278.408,75	22º	1.084.103,69	20º	989.298,48	17º	947.915,60
SAL - ALTO PARANAIBA	23º	1.257.318,06	17º	1.238.672,01	21º	978.411,40	18º	945.861,00
SSG - SUDOESTE DE GOIAS	24º	1.170.738,86	21º	1.123.040,66	15º	1.102.551,87	29º	734.822,22
SDP - SUDOESTE PAULISTA	25º	1.123.461,88	25º	1.011.082,15	27º	865.434,18	23º	809.356,38
SMS - MATO GROSSO DO SUL	26º	1.099.405,92	28º	1.003.389,44	24º	902.391,15	22º	813.694,55
SCT - CURITIBA	27º	1.067.251,41	32º	932.258,22	25º	879.768,52	26º	767.418,12
SER - ESPÍRITO SANTO	28º	1.065.680,37	27º	1.004.866,49	32º	793.924,16	25º	782.221,07
SPB - PARAÍBA	29º	1.056.498,29	26º	1.006.222,27	28º	847.821,70	33º	653.366,41
SLI - LITORAL PAULISTA	30º	1.051.705,70	35º	840.418,80	30º	804.682,18	37º	605.349,49
SIC - INTEGRAÇÃO CATARINENSE	31º	1.050.497,96	36º	816.257,09	31º	795.304,97	32º	685.392,33
SNO - NOROESTE DA BAHIA	32º	1.029.641,93	34º	902.719,60	29º	824.441,75	30º	723.332,97
SOH - OESTE DE BELO HORIZONTE	33º	1.024.599,91	33º	914.343,51	34º	726.868,05	34º	633.102,11
SSE - SERGIPE	34º	1.021.060,77	31º	945.558,80	35º	697.660,72	45º	522.447,91
SLP - LESTE DE SAO PAULO	35º	1.003.794,71	29º	978.687,51	26º	869.278,95	28º	745.637,51
STO - TOCANTINS	36º	989.958,15	24º	1.032.090,31	33º	770.042,60	27º	753.239,95
SRJ - RIO DE JANEIRO	37º	958.258,87	42º	713.804,71	42º	599.835,62	40º	579.642,52
SMB - METROPOLITANO DE BELO HORIZONTE	38º	909.509,30	41º	717.791,21	37º	673.367,42	35º	617.150,03
SPI - PIRATININGA	39º	895.059,92	38º	744.880,92	36º	679.073,74	36º	607.305,15
SCS - COSTA DO SOL	40º	863.575,28	40º	742.725,09	45º	538.970,89	46º	468.173,53
SDM - SINODO DE MATO GROSSO	41º	824.020,76	37º	783.785,35	39º	628.625,19	31º	690.824,18
SOP - OESTE SAO PAULO	42º	817.580,84	39º	744.862,50	44º	578.378,79	43º	538.748,64
SSB - SUL DO BRASIL	43º	799.233,19	48º	615.504,52	48º	485.295,75	47º	445.142,68
SSM - SUL DE MINAS	44º	762.720,22	44º	663.508,08	50º	466.592,96	52º	379.389,10
SDC - CEARÁ	45º	750.004,31	61º	395.846,75	56º	394.592,12	63º	304.592,99
STG - TAGUATINGA	46º	744.153,35	43º	684.767,05	40º	620.497,08	42º	571.039,36
SCA - CENTRO AMÉRICA	47º	724.610,42	46º	641.287,57	41º	615.574,56	38º	601.823,07
SMD - MERIDIONAL	48º	709.790,12	45º	649.082,19	47º	520.066,34	48º	437.914,16
SVT - VALE DO TIBAGI	49º	667.774,67	47º	634.955,11	43º	590.914,11	39º	580.244,73



Ranking das 100 maiores remessas por Sínodo (Valores Expressos em Real)

Sínodo	Posição em 2025	2025	Posição em 2024	2024	Posição em 2023	2023	Posição em 2022	2022
SCJ - CARAJÁS	50°	646.786,20	49°	602.452,60	51°	460.236,83	51°	391.763,74
SMA - MARANHÃO	51°	604.225,86	52°	519.707,71	52°	458.524,50	59°	327.027,60
SSF - SUL FLUMINENSE	52°	594.447,49	50°	567.229,86	46°	522.676,94	44°	524.179,60
SNP - NORTE DO PARANA	53°	588.912,80	60°	397.042,95	49°	474.300,12	60°	323.879,15
SSC - SESQUICENTENARIO	54°	577.092,70	51°	531.439,65	53°	457.225,76	49°	407.970,00
SAT - ARAGUAIA - TOCANTINS	55°	536.627,81	53°	488.473,91	54°	453.834,24	50°	396.904,67
SRN - RIO GRANDE DO NORTE	56°	531.561,32	54°	485.146,59	55°	396.786,49	53°	377.411,22
SAN - SINODO DE ANAPOLIS	57°	473.069,17	58°	414.229,69	64°	336.788,77	61°	319.761,70
SIB - SUL DA BAHIA	58°	456.353,19	57°	427.516,37	59°	370.791,36	55°	348.164,04
SBB - BANDEIRANTES	59°	448.584,85	62°	393.409,47	58°	371.688,02	57°	327.303,67
SPL - PAULISTANO	60°	437.056,75	56°	433.771,53	61°	353.525,13	54°	361.185,40
SBA - BAHIA	61°	426.375,26	55°	442.517,14	63°	340.885,37	62°	316.750,51
SPA - PAMPULHA	62°	415.312,87	65°	376.652,60	60°	355.205,98	72°	243.731,65
SGA - GARANHUNS	63°	407.090,95	66°	363.968,32	57°	385.952,98	56°	346.621,54
SRF - SERRANO FLUMINENSE	64°	394.093,52	63°	384.510,47	62°	344.541,17	58°	327.162,18
SLF - LESTE FLUMINENSE	65°	384.488,53	67°	341.699,58	67°	310.474,97	65°	286.900,54
SNM - NORTE DE MINAS	66°	376.869,36	68°	331.592,63	68°	283.324,50	68°	265.884,51
SIP - PIAUÍ	67°	375.209,54	74°	296.159,51	75°	249.596,80	74°	238.556,94
SCX - DUQUE DE CAXIAS	68°	369.891,49	71°	308.532,73	72°	260.746,49	76°	229.708,09
SEB - EXTREMO SUL DA BAHIA	69°	364.330,86	59°	412.567,03	65°	326.975,37	64°	297.813,81
STP - TROPICAL	70°	360.498,10	70°	320.740,65	71°	266.904,48	85°	153.921,98
SOB - OESTE DA BAHIA	71°	357.938,47	76°	288.530,17	77°	234.574,71	86°	151.551,51
SBL - CENTRAL BRASÍLIA	72°	354.906,65	69°	330.819,45	69°	275.480,52	69°	261.333,40
SAC - ACRE	73°	337.025,16	75°	296.112,05	73°	254.969,48	73°	241.814,75
SZM - ZONA DA MATA MINEIRA	74°	328.917,55	82°	266.004,81	76°	246.267,05	70°	260.809,19
SCH - CENTRAL BAHIA	75°	321.915,19	80°	272.261,73	78°	231.614,34	75°	234.447,53
SOR - OESTE RIO DE JANEIRO	76°	320.262,55	64°	381.155,56	66°	319.654,65	66°	284.646,74
SCM - Centro Sul do Maranhão	77°	319.322,45	90°	176.140,88	89°	156.182,06	87°	148.562,76
SPO - SINODO PLANALTO	78°	319.300,86	83°	265.791,26	81°	191.077,70	80°	191.483,46
SCI - CEARENSE INTERIORANO	79°	316.938,07	84°	252.079,24	83°	184.697,32	82°	173.876,15
SIM - MOGIANA	80°	312.700,04	73°	296.486,60	84°	178.632,51	77°	211.376,52
SCB - CENTRAL PERNAMBUCO	81°	308.486,72	77°	281.461,29	74°	249.614,31	71°	252.862,78
SNF - NORTE FLUMINENSE	82°	307.184,21	79°	275.253,57	79°	219.613,39	79°	192.318,47
SAP - AGRESTE - SUL DE PERNAMBUCO	83°	286.916,84	85°	237.917,64	90°	132.765,78	89°	124.710,15
SML - METROPOLITANO DE LONDRINA	84°	286.701,55	78°	277.897,60	80°	216.845,69	78°	200.312,74
SBF - BAIXADA FLUMINENSE	85°	286.072,86	72°	297.351,12	70°	271.080,59	67°	270.483,42
SFL - Sínodo de Florianópolis	86°	285.162,83	86°	224.554,58	82°	188.599,44	81°	178.278,70
SGB - GUANABARA	87°	265.987,75	81°	272.139,02	86°	163.592,32	93°	94.616,65
SOM - OESTE DE MINAS	88°	219.217,93	87°	222.182,90	85°	175.931,71	83°	168.628,21
SCR - CARIOCA	89°	201.023,07	88°	207.599,11	88°	162.744,57	84°	165.586,67
SCD - CHAPADA DIAMANTINA	90°	192.112,78	89°	184.641,58	87°	162.998,30	90°	121.183,70
SOF - OESTE FLUMINENSE	91°	136.439,74	91°	123.545,20	91°	129.176,88	88°	127.724,61
SNI - NOVA IGUAÇU	92°	119.954,75	92°	103.777,20	92°	118.872,94	91°	103.507,89
SNC - SINODO NORTE DO CEARA	93°	98.410,76	93°	81.282,10	94°	82.172,38	94°	61.676,27
SMZ - SINODO MARCO ZERO	94°	69.997,91	94°	52.702,47	93°	107.093,63	92°	98.897,16
JUNTA DE MISSOES NACIONAIS	-	292.135,70	-	313.172,28	-	280.083,39	-	202.637,02



Ranking das 100 maiores remessas por Igrejas (Valores Expressos em Real)

Igrejas	Posição em 2025	2025	Posição em 2024	2024	Posição em 2023	2023	Posição em 2022	2022	Sínodo	Presbitério
IP DE PINHEIROS (SP)	1º	1.586.057,38	1º	1.472.969,16	1º	1.330.685,89	1º	1.248.091,93	SSP - SAO PAULO	PPNH - PINHEIROS
IP DAS GRACAS	2º	1.035.761,00	3º	918.282,00	3º	765.054,00	2º	700.055,00	SPE - PERNAMBUCO	PRNR - PRESBITERIO NOVO RECIFE
1 IP DE RECIFE	3º	877.101,00	2º	922.066,07	4º	611.735,31	3º	619.223,17	SPE - PERNAMBUCO	PPNB - PERNAMBUCO
IP NACIONAL	4º	847.358,20	4º	741.974,04	2º	776.159,25	4º	617.440,00	SBS - BRASILIA	PBSA - BRASILIA
1 - IP DE BELO HORIZONTE	5º	760.734,05	5º	686.979,26	6º	465.605,60	7º	438.880,05	SBH - BELO HORIZONTE	PBHZ - BELO HORIZONTE
IP DA GAVEA	6º	602.000,00	12º	377.200,00	16º	252.000,00	52º	120.000,00	SRJ - RIO DE JANEIRO	PRJN - RIO DE JANEIRO
IP DE MANAUS	7º	554.429,43	62º	143.317,05		-		-	SST - SETENTRIONAL	PRAM - AMAZONAS
8 - IP DE BELO HORIZONTE	8º	545.661,48	7º	484.762,75	5º	508.564,88	5º	491.343,71	SMB - METROPOLITANO DE BELO HORIZONTE	PLBH - LESTE DE BELO HORIZONTE
IP DE CUIABA	9º	533.499,96	6º	505.833,29	10º	364.341,71	9º	317.000,00	SMT - MATOGROSSENSE	PGMS - GRANDE MORADA DA SERRA
IP EM ALPHAVILLE	10º	520.462,38	9º	410.557,46	7º	393.977,06	12º	278.480,63	SUN - UNIDO	PREP - PIRITUBA
1 - IP DE VITORIA	11º	493.062,15	8º	439.682,04	9º	380.524,95	10º	302.906,74	SCE - CENTRAL ESPIRITOSSANTENSE	PCES - CENTRAL ESPIRITO SANTO
1 - IP DE MANHUACU	12º	490.075,04	20º	278.683,74	21º	217.573,02	14º	262.920,91	SLM - LESTE DE MINAS	PRVM - VALE DO MANHUACU
IP DE CURITIBA	13º	421.654,30	10º	379.720,27	11º	333.989,09	11º	298.165,62	SCT - CURITIBA	PCTB - CURITIBA
IP DE BRASILIA	14º	356.465,58	14º	351.918,82	15º	255.624,81	6º	476.015,11	SBS - BRASILIA	PRBS - BRASILIA SUL
1 - IP DE GOVERNADOR VALADARES	15º	349.821,33	16º	317.797,91	13º	315.572,25	16º	249.286,86	SRD - RIO DOCE	PRDC - RIO DOCE
IP REDENCAO	16º	335.025,71	15º	349.012,44	33º	184.562,84	15º	259.332,92	SBS - BRASILIA	PALV - ALVORADA
IP DA PENHA	17º	322.236,87	13º	361.086,65	12º	326.551,20	13º	267.257,66	SLP - LESTE DE SAO PAULO	PSSP - LESTE DE SAO PAULO
IP DE GUARA II	18º	309.842,25	19º	280.882,41	17º	251.739,06	20º	209.727,23	SBB - BANDEIRANTES	PRGU - PRESBITERIO GUARA
IP DE BOA VIAGEM	19º	302.511,00	21º	259.059,00	18º	236.406,00	18º	226.086,13	SSC - SESQUICENTENARIO	PLPE - LITORANEO PERNAMBUCO
IP EM MATA DA PRAIA	20º	286.867,19	25º	228.296,83	22º	214.719,73	61º	110.695,21	SCE - CENTRAL ESPIRITOSSANTENSE	PCES - CENTRAL ESPIRITO SANTO
IP DE MACAE	21º	285.641,37	23º	235.717,07	29º	194.016,74	24º	172.710,62	SCS - COSTA DO SOL	PRMC - MACAE
1 - IP DE GOIANIA	22º	277.500,00	11º	379.000,00	8º	388.544,00	8º	351.500,00	SBC - BRASIL CENTRAL	PGNA - GOIANIA
IP SEMEAR	23º	277.407,38	17º	308.447,35	19º	225.952,42	22º	186.942,80	SBS - BRASILIA	PALV - ALVORADA
IP DO BAIRRO CONSTANTINO	24º	271.239,14	22º	245.140,21	26º	199.359,42	28º	163.642,54	SAL - ALTO PARANAIBA	PAPB - ALTO PARANAIBA
2 - IP DE RIO VERDE	25º	258.333,29	26º	226.816,57	27º	196.152,56	36º	141.240,31	SSG - SUDOESTE DE GOIAS	PRSG - SUL GOIANO
IP DO CARIRU	26º	242.013,33	30º	208.589,28	36º	169.180,51	27º	165.782,17	SVA - VALE DO ACO	PCVA - CENTRAL VALE DO ACO
IP DE CAMPINAS	27º	233.800,83	91º	113.246,36	83º	102.464,53	99º	86.527,63	SCP - CAMPINAS	PCPN - CAMPINAS
IP DE CAMBEBÁ	28º	227.502,74	692º	30.000,00	384º	44.012,96	326º	43.664,62	SDC - CEARÁ	PLCE - LESTE DO CEARA
IP DE UBERABA	29º	225.800,00	35º	196.792,00	44º	147.758,00	44º	131.699,00	STM - TRIANGULO MINEIRO	PPRG - PONTAL DO RIO GRANDE
IP DE SAO CAETANO DO SUL	30º	225.070,47	31º	203.963,27	20º	224.450,85	19º	223.709,07	SAB - GRANDE ABC	PSCS - SAO CAETANO DO SUL
6 - IP DE UBERLANDIA	31º	223.420,00	24º	235.490,00	34º	175.730,00	35º	142.934,00	STM - TRIANGULO MINEIRO	PPTM - PONTAL DO TRIANGULO MINEIRO
IP DE SAO JOSE DO RIO PRETO	32º	222.139,07	27º	223.505,46	31º	190.661,38	30º	155.560,54	SBR - BAURU	PRIP - SAO JOSE DO RIO PRETO
IP UNIDA DE SAO PAULO	33º	220.471,62	18º	294.672,66	14º	293.979,14	17º	239.570,75	SUN - UNIDO	PRUN - UNIDO
IP DE GUARAPUAVA	34º	218.952,27	34º	198.556,69	54º	128.247,11	82º	95.082,61	SMD - MERIDIONAL	PRIG - IGUACU
IP DE PATOS DE MINAS	35º	215.539,80	28º	215.193,36	24º	202.658,00	29º	158.584,42	SAL - ALTO PARANAIBA	PLAP - LESTE ALTO PARANAIBA
IP DE CAMPINA GRANDE	36º	213.685,84	37º	184.011,06	39º	162.570,98	39º	140.209,48	SPB - PARAIBA	PBOR - BOBOREMA
IP DA LAPA	37º	212.953,27	36º	186.100,00	35º	170.840,00	38º	140.800,00	SSP - SAO PAULO	PBRT - BANDEIRANTES
IP BETANIA	38º	211.039,48	53º	160.911,52	25º	200.641,90	26º	165.793,71	SMT - MATOGROSSENSE	PCBA - CUIABA
IP EBENEZER DE SAO PAULO	39º	208.940,12	32º	201.658,64	28º	194.054,36	23º	178.748,50	SPN - NORTE PAULISTANO	PRCN - CENTRO NORTE PAULISTANO



Ranking das 100 maiores remessas por Igrejas (Valores Expressos em Real)

Igrejas	Posição em 2025	2025	Posição em 2024	2024	Posição em 2023	2023	Posição em 2022	2022	Sínodo	Presbitério
IP DA BAHIA	40°	205.755,00	29°	209.046,00	30°	191.939,00	21°	196.391,47	SBA - BAHIA	PMIB - PRESBITERIO MISSIONARIO DA BAHIA
IP EM JARDIM CAMBURI	41°	204.574,69	48°	176.279,38	42°	152.677,17	45°	129.736,17	SCE - CENTRAL ESPIRITOSSANTENSE	PCES - CENTRAL ESPIRITO SANTO
IP DE LIMEIRA	42°	203.599,71	47°	177.878,42	48°	142.130,41	50°	122.163,34	SLA - LIMEIRA	PLMR - LIMEIRA
IP CENTRAL DE CASCAVEL	43°	203.041,25	65°	135.466,05	387°	43.985,54		-	SMD - MERIDIONAL	PRCV - CASCAVEL
IP DO FAROL	44°	198.727,58	33°	199.033,23	45°	144.010,96	171°	64.189,35	SSE - SERGIPE	PM CZ - PRESBITERIO DE MACEIO
1 - IP DE TAGUATINGA	45°	196.953,74	43°	179.776,65	37°	167.678,26	33°	145.426,95	STG - TAGUATINGA	PTAG - TAGUATINGA
IP DE VILA NOVA	46°	195.696,30	199°	73.750,08	50°	138.087,17	63°	109.466,16	SBC - BRASIL CENTRAL	PLGN - LESTE DE GOIANIA
1 - IP DE SAO BERNARDO DO CAMPO	47°	189.855,91	42°	180.330,46	41°	154.195,00	31°	153.871,55	SAB - GRANDE ABC	PRSB - SAO BERNARDO DO CAMPO
IP DE VILA MARIA	48°	187.793,86	38°	183.929,81	74°	107.582,18		-	SPN - NORTE PAULISTANO	PNPT - NORTE PAULISTANO
IG PRESB DE 12 DE AGOSTO	49°	185.864,50	46°	177.900,00	385°	44.000,00	188°	60.600,00	SSE - SERGIPE	PSSE - SUL DO SERGIPE
6 - IP DE BELO HORIZONTE	50°	185.345,78	52°	162.026,78	43°	148.928,78	49°	124.166,78	SBH - BELO HORIZONTE	PALT - ALTEROSA
2 - IP DE TAGUATINGA	51°	183.862,63	39°	182.832,29	32°	186.979,39	25°	170.744,93	STG - TAGUATINGA	PTAN - TAGUATINGA NORTE
IP CENTRAL DE UBERLANDIA	52°	183.744,34	172°	78.806,50	224°	60.380,90	177°	63.404,12	STM - TRIANGULO MINEIRO	PTSG - TRIANGULO SUL GOIANO
IP DE SANTO AMARO	53°	180.801,62	40°	182.104,94	40°	157.176,82	34°	143.714,50	SPI - PIRATININGA	PSPA - SUL PAULISTANO
1 - IP DE RORAIMA	54°	180.294,24	44°	179.515,79	38°	165.492,96	43°	132.896,90	SST - SETENTRIONAL	PRER - ESTADO DE RORAIMA
IP DA MOOCA	55°	180.011,36	54°	159.968,64	57°	125.964,86	48°	127.948,00	SPL - PAULISTANO	PCPL - CENTRAL PAULISTANO
IP DE JUNDIAI	56°	179.137,48	51°	164.387,65	49°	141.381,24	60°	113.151,05	SSR - SOROCABA	PRID - INDAIATUBA
2 - IP DE BOA VISTA	57°	177.442,36	56°	156.139,14	46°	142.737,24	37°	140.846,21	SST - SETENTRIONAL	PRER - ESTADO DE RORAIMA
IP ALIANCA EM LIMEIRA	58°	170.675,52	79°	119.972,57	89°	97.514,44	90°	90.842,60	SLA - LIMEIRA	PLMR - LIMEIRA
1 - IP DE ITAJAI	59°	169.260,75	165°	80.654,24	76°	107.163,21	83°	94.576,19	SIC - INTEGRAÇÃO CATARINENSE	PLIC - LITORAL CATARINENSE
IP DE PALMAS	60°	168.936,00	45°	178.055,84	53°	130.691,00	41°	137.495,00	STO - TOCANTINS	PSTN - TOCANTINS
IP DE BELEM	61°	165.954,35	67°	134.221,37	67°	110.010,06	1300°	9.643,92	STP - TROPICAL	PMBE - METROPOLITANO DE BELEM
IP DE JARDIM SATELITE	62°	165.917,24	50°	167.385,15	62°	120.796,00	71°	101.049,12	SVP - VALE DO PARAIBA	PSJC - SAO JOSE DOS CAMPOS
IP CENTRAL DE CAMPO GRANDE (MS)	63°	165.434,50	63°	142.601,00	69°	109.821,50	64°	107.980,00	SMS - MATO GROSSO DO SUL	PCGE - CAMPO GRANDE - MS
IP DE SETOR BUENO	64°	154.239,53	70°	129.028,38	55°	126.533,46	68°	104.694,14	SBC - BRASIL CENTRAL	PSGA - SUL DE GOIANIA
IP DE RIBEIRAO PRETO	65°	154.142,28	57°	156.033,64	86°	100.761,34	56°	114.152,48	SOP - OESTE SAO PAULO	PRPT - RIBEIRAO PRETO
IP UNIDA DE SUZANO	66°	153.430,58	66°	135.389,27	64°	115.496,41	65°	107.192,97	SVP - VALE DO PARAIBA	PRAT - ALTO TIETE
IP DO BAIRRO BELVEDERE	67°	152.110,02	80°	119.747,92	80°	103.258,83	78°	98.503,41	SBH - BELO HORIZONTE	PBSC - SESQUICENTENARIO
IP DE CORONEL FABRICIANO	68°	150.871,81	58°	151.961,29	58°	125.018,85	55°	115.339,30	SVA - VALE DO ACO	PRVA - VALE DO ACO
IP DE FORTALEZA	69°	150.827,97	49°	169.991,26	47°	142.523,78	67°	104.703,79	SDC - CEARÁ	PCEA - CEARA
IP DO GRA DUQUESA	70°	150.000,00	99°	110.000,00	264°	55.000,00	85°	92.660,00	SRD - RIO DOCE	PRDC - RIO DOCE
IP ERMELINO MATARAZZO	71°	149.252,31	60°	145.753,90	81°	103.006,90	69°	101.766,35	SLP - LESTE DE SAO PAULO	PREM - METROPOLITANO DE SAO PAULO
IP DA PRAIA DE ITAPOA	72°	147.736,58	68°	132.867,14	91°	94.732,59	122°	77.372,70	SCE - CENTRAL ESPIRITOSSANTENSE	PRVV - VILA VELHA
IP UNIAO	73°	146.795,98	69°	131.633,43	87°	100.462,20	81°	95.988,54	SBC - BRASIL CENTRAL	POSG - OESTE DE GOIANIA
IP DE CIDADE NOVA (AM)	74°	144.832,00	55°	156.524,00	61°	122.030,00	47°	129.086,00	SST - SETENTRIONAL	PAMA - AMAZONENSE
IP DE AREAO	75°	140.666,85	75°	120.643,33	60°	124.170,73	46°	129.325,48	SCA - CENTRO AMÉRICA	PCMT - CENTRAL DE MATO GROSSO
1 - IP DE SANTOS	76°	139.783,06	203°	73.291,27	176°	68.711,90		-	SLI - LITORAL PAULISTA	PRST - SANTOS
IP DA ALIANCA (ROSARINHO)	77°	137.630,30	59°	150.582,02	52°	135.649,66	97°	88.627,97	SSC - SESQUICENTENARIO	PRRE - RECIFE
IP DE DOURADOS	78°	137.536,81	71°	126.901,64	59°	124.387,41	75°	100.005,97	SMS - MATO GROSSO DO SUL	PRDO - DOURADOS
IP DA ALDEOTA	79°	137.517,73	85°	115.810,66	93°	94.580,43	202°	58.831,45	SDC - CEARÁ	PLCE - LESTE DO CEARA



Ranking das 100 maiores remessas por Igrejas (Valores Expressos em Real)

Igrejas	Posição em 2025	2025	Posição em 2024	2024	Posição em 2023	2023	Posição em 2022	2022	Sínodo	Presbitério
IP BEREIA	80°	136.132,21	73°	124.716,72	98°	92.837,67	303°	45.334,64	SBC - BRASIL CENTRAL	PSGA - SUL DE GOIANIA
IP GILEADE	81°	133.305,26	94°	111.566,70	51°	136.290,03	111°	81.306,81	SNB - NOROESTE DO BRASIL	PPVH - PORTO VELHO
1 - IP DE RIO VERDE	82°	132.620,56	61°	144.354,55	23°	206.139,36		-	SSG - SUDOESTE DE GOIAS	PSGO - SUDOESTE DO GOIAS
IP DE JARDIM GOIAS	83°	130.706,71	84°	118.655,19	65°	113.214,84	70°	101.266,59	SBC - BRASIL CENTRAL	PSGA - SUL DE GOIANIA
IP CENTRAL DE MARINGA	84°	130.080,84	463°	43.468,35	66°	111.353,19	1397°	8.050,40	SNP - NORTE DO PARANA	PMGA - MARINGA
IP JARDIM DE ORACAO	85°	130.000,00	76°	120.000,00	68°	110.000,00	51°	120.000,00	SLI - LITORAL PAULISTA	PRST - SANTOS
IP ESPERANCA	86°	125.500,00	126°	91.500,00	457°	39.250,00		-	SCE - CENTRAL ESPIRITOSSANTENSE	PCES - CENTRAL ESPIRITO SANTO
5 - IP DE UBERLANDIA	87°	125.248,00	103°	107.513,80	116°	87.696,00	146°	68.618,00	STM - TRIANGULO MINEIRO	PPTM - PONTAL DO TRIANGULO MINEIRO
IP CENTRAL DO GAMA	88°	125.115,34	81°	119.513,25	78°	105.632,10	87°	92.568,94	SPO - SINODO PLANALTO	PPLA - PLANALTO
IP DE SINOP	89°	124.465,00	72°	126.012,00	56°	126.206,60	66°	106.669,99	SMT - MATOGROSSENSE	PRES - SINOP
IP CENTRAL DE LONDRINA	90°	124.000,00	78°	120.000,00	105°	90.000,00	106°	84.000,00	SML - METROPOLITANO DE LONDRINA	PLON - LONDRINA
IP DO BRASIL - FILADELFIA - DE GOVERNADOR VALADARES	91°	122.182,07	143°	87.777,95	145°	78.353,95	182°	61.893,35	SRD - RIO DOCE	PRGV - GOVERNADOR VALADARES
1 - IP DE VICOSA	92°	119.617,75	90°	113.371,47	75°	107.550,14	54°	116.759,60	SZM - ZONA DA MATA MINEIRA	PZMN - ZONA DA MATA NORTE
IP DE ICARAI	93°	118.762,79	101°	108.142,26	96°	93.626,97	101°	85.682,05	SLF - LESTE FLUMINENSE	PCEF - CENTRO FLUMINENSE
1 - IP DE RESPLENDOR	94°	118.641,55	456°	43.906,65	297°	52.085,25	520°	31.106,50	SME - MINAS - ESPIRITO SANTO	PRSP - RESPLENDOR
IP DO BAIRRO AMAMBAI	95°	118.179,43	86°	115.719,69	84°	101.778,73	74°	100.012,33	SMS - MATO GROSSO DO SUL	PPAN - PANTANAL
IP DE PRESIDENTE MEDICI	96°	117.654,38	716°	28.800,17	197°	64.446,97	238°	52.363,52	SNB - NOROESTE DO BRASIL	PVRM - VALE DO RIO MACHADO
IP DE JUIINA	97°	117.547,00	98°	110.207,00	79°	105.109,62	77°	98.998,42	SDM - SINODO DE MATO GROSSO	PNMT - NOROESTE MATOGROSSENSE
3 - IP DE PORTO ALEGRE	98°	115.914,02	1266°	14.389,08	930°	18.984,56	246°	51.803,74	SSB - SUL DO BRASIL	PRVS - VALE DOS SINOS
1 - IP DE INDAIATUBA	99°	115.550,82	153°	84.102,91	152°	76.604,93	114°	79.861,62	SSR - SOROCABA	PRID - INDAIATUBA
IP DE ANAPOLIS	100°	115.409,06	88°	113.880,35	162°	72.137,13	127°	73.225,51	SAN - SINODO DE ANAPOLIS	PANA - ANAPOLIS

100% de Igrejas Dizimistas

Esse é o nosso alvo.
Faça sua parte.



***Trazei todos os dizimos à casa do Tesouro, para que haja mantimento na minha casa;
e provai-me nisso, diz o Senhor dos Exércitos...*** MI 3.10



Demonstrações
Contábeis
Exercício 2025



IGREJA PRESBITERIANA DO BRASIL

DEMONSTRAÇÕES CONTÁBEIS - EXERCÍCIO 2025

BALANÇO PATRIMONIAL EM R\$

EXERCÍCIOS FINDOS EM

	NOTA	2025	AV%	2024 reapresentado	AV%	2024	AV%	2023	AV%	2022	AV%
ATIVO		201.110.539,20	100,00%	181.629.841,66	100,00%	163.177.365,33	100,00%	154.070.526,60	100,00%	143.449.756,40	100,00%
CIRCULANTE	6	69.298.312,30	34,46%	60.368.347,81	33,24%	60.368.347,81	37,00%	49.711.718,04	32,27%	46.540.927,27	32,44%
Caixa e Equivalentes de Caixa (Sem Restrição)	7.1	15.299.225,15	7,61%	18.392.880,73	10,13%	18.392.880,73	11,27%	15.733.480,88	10,21%	12.990.220,12	9,06%
Caixa e Equivalentes de Caixa (Com Restrição)	7.2	479.372,89	0,24%	320.845,73	0,18%	320.845,73	0,20%	311.608,05	0,20%	326.725,40	0,23%
Adiantamentos Diversos	8	298.375,03	0,15%	249.915,08	0,14%	249.915,08	0,15%	83.003,99	0,05%	191.933,56	0,13%
Outras Contas a Receber	9	4.781.399,99	2,38%	2.856.788,91	1,57%	2.856.788,91	1,75%	1.922.259,42	1,25%	5.409.145,23	3,77%
Adiantamento a Fornecedores	10	2.411.211,96	1,20%	1.175.963,94	0,65%	1.175.963,94	0,72%	349.695,84	0,23%	59.282,48	0,04%
Seguros a Apropriar	4i	38.120,89	0,02%	26.491,64	0,01%	26.491,64	0,02%	13.401,82	0,01%	10.136,16	0,01%
Projeto Capela	11	223.811,36	0,11%	145.145,80	0,08%	145.145,80	0,09%	314.790,90	0,20%	346.058,65	0,24%
Fundo de Apoio Operacional	5.1 / 12	45.766.795,03	22,76%	37.200.315,98	20,48%	37.200.315,98	22,80%	30.983.477,14	20,11%	27.207.425,67	18,97%
NÃO CIRCULANTE	6	131.812.226,90	65,54%	121.261.493,85	66,76%	102.809.017,52	63,00%	104.358.808,56	67,73%	96.908.829,13	67,56%
Realizável a Longo Prazo		67.789.291,03	33,71%	67.221.914,62	37,01%	59.990.868,67	36,76%	62.280.816,22	40,42%	56.498.668,13	39,39%
Projeto Capela		15.066,72	0,01%	209.725,03	0,12%	209.725,03	0,13%	394.553,01	0,26%	707.235,76	0,49%
Fundo de Apoio Operacional	5.1 / 12	63.180.406,78	31,42%	62.403.372,06	34,36%	55.172.326,11	33,81%	53.759.674,22	34,89%	51.586.485,36	35,96%
Outras Contas a Receber	13	4.061.300,00	2,02%	4.076.300,00	2,24%	4.076.300,00	2,50%	4.076.300,00	2,65%	81.869,36	0,06%
Bloqueio Judicial (sem restrição)	14	132.517,53	0,07%	132.517,53	0,07%	132.517,53	0,08%	3.650.288,99	2,37%	3.723.077,65	2,60%
Imóveis a repassar	15	400.000,00	0,20%	400.000,00	0,22%	400.000,00	0,25%	400.000,00	0,26%	400.000,00	0,28%
Investimentos		315.664,49	0,16%	305.153,10	0,17%	305.153,10	0,19%	515.522,56	0,33%	420.370,83	0,29%
Sicoob - Credirochas	16	74.202,38	0,04%	58.400,36	0,03%	58.400,36	0,04%	52.885,94	0,03%	52.822,56	0,04%
Aplicações em Ações	17	241.462,11	0,12%	246.752,74	0,14%	246.752,74	0,15%	462.636,62	0,30%	367.548,27	0,26%
Imobilizado		63.707.271,38	31,68%	53.734.426,13	29,58%	42.512.995,75	26,05%	41.562.469,78	26,98%	39.989.790,17	27,88%
Imobilizado-Recursos Sem Restrição	4d/4e/5.2/18	63.707.271,38	31,68%	53.734.426,13	29,58%	42.512.995,75	26,05%	41.562.469,78	26,98%	39.989.790,17	27,88%
PASSIVO		201.110.539,20	100,00%	181.629.841,66	100,00%	163.177.365,33	100,00%	154.070.526,60	100,00%	143.449.756,40	100,00%
CIRCULANTE		25.712.921,83	12,79%	23.808.243,21	13,11%	24.186.733,93	14,82%	21.514.986,41	13,96%	21.356.701,45	14,89%
Obrigações Trabalhistas	19	401.372,02	0,20%	419.925,99	0,23%	419.925,99	0,26%	355.004,48	0,23%	362.752,14	0,25%
Obrigações Sociais	19	267.292,36	0,13%	552.755,04	0,30%	530.180,10	0,32%	427.088,20	0,28%	356.699,52	0,25%
Obrigações Tributárias	19	805.842,07	0,40%	330.561,90	0,18%	315.357,08	0,19%	290.297,11	0,19%	302.918,90	0,21%
Credores Diversos	20	247.471,89	0,12%	242.000,80	0,13%	242.000,80	0,15%	237.299,61	0,15%	247.110,19	0,17%
Fornecedores de Bens e Serviços	21	2.768.225,63	1,38%	1.805.933,64	0,99%	2.222.204,12	1,36%	984.782,29	0,64%	770.658,19	0,54%
Outras Obrigações	22	2.638.493,57	1,31%	2.031.368,71	1,12%	2.031.368,71	1,24%	804.055,27	0,52%	884.985,71	0,62%
Operações Imobiliárias em Andamento	23	18.104.851,40	9,00%	18.104.851,40	9,97%	18.104.851,40	11,10%	18.104.851,40	11,75%	18.104.851,40	12,62%
Recursos a repassar com restrição	7.2	479.372,89	0,24%	320.845,73	0,18%	320.845,73	0,20%	311.608,05	0,20%	326.725,40	0,23%
NÃO CIRCULANTE		1.112.406,47	0,55%	449.538,18	0,25%	449.538,18	0,28%	888.110,16	0,58%	1.076.992,10	0,75%
Imóveis a Repassar	15	400.000,00	0,20%	400.000,00	0,22%	400.000,00	0,25%	400.000,00	0,26%	400.000,00	0,28%
Fundo de Apoio Operacional a pagar	22	712.406,47	0,35%	49.538,18	0,03%	49.538,18	0,03%	488.110,16	0,32%	676.992,10	0,47%
PATRIMÔNIO LÍQUIDO	24	174.285.210,90	86,66%	157.372.060,27	86,64%	138.541.093,23	84,90%	131.667.430,03	85,46%	121.016.062,85	84,36%
Patrimônio Social	24.1	21.729.876,56	10,80%	37.089.156,64	20,42%	30.033.872,79	18,41%	24.338.221,21	15,80%	23.373.449,66	16,29%
Fundo Missionário	24.2	6.268.069,69	3,12%	8.241.063,01	4,54%	8.241.063,01	5,05%	10.608.095,33	6,89%	8.177.829,59	5,70%
Fundo de Apoio Operacional	5.1 / 24.3	110.543.146,97	54,97%	93.392.494,24	51,42%	93.392.494,24	57,23%	86.069.746,31	55,86%	80.610.839,36	56,19%
Ajustes Exercícios Anteriores	3.d/5/24.4	18.830.967,05	9,36%	0,00	0,00%	0,00	0,00%	0,00	0,00%	-334.840,55	-0,23%
Resultado do Exercício	24.5	16.913.150,63	8,41%	18.649.346,39	10,27%	6.873.663,19	4,21%	10.651.367,18	0,00%	9.188.784,79	0,06
Resultado de Exercícios Anteriores		0,00	0,00%	0,00	0,00%	0,00	0,00%	0,00	0,00%	0,00	0,00

As Notas Explicativas são partes integrantes das Demonstrações Contábeis

PRESB. JOSÉ ALFREDO MARQUES DE ALMEIDA
TESOUREIRO SC/IPB

ROBSON GOMES DE ASSUNÇÃO
TÉCNICO EM CONTABILIDADE
CRC-DF Nº 026092/O



IGREJA PRESBITERIANA DO BRASIL
DEMONSTRAÇÕES CONTÁBEIS - EXERCÍCIO 2025
DEMONSTRAÇÕES DO FLUXO DE CAIXA EXERCÍCIO 2025 - MÉTODO INDIRETO
EM R\$

	NOTA	EXERCÍCIOS FINDOS EM				
		31/12/2025	31/12/2024	31/12/2024	31/12/2023	31/12/2022
Fluxo de Caixa das Atividades Operacionais						
Superávit/Déficit do Período	24.5	16.913.150,63	18.649.346,39	6.873.663,19	10.651.367,18	9.188.784,79
Ajustes por:						
(+) Depreciação	27 / 30	1.152.408,31	1.073.331,44	1.073.331,44	1.017.328,40	934.847,44
(+) Ajuste de Exercícios Anteriores	24.4	18.830.967,05				-334.840,55
(+) Perdas estimadas com créd. liquid. Duvidosa CP		0,00	0,00	0,00	21.427,19	44.192,00
(+/-) Ganho na variação de ações	25.5	-10.511,39	210.369,46	210.369,46	-95.088,35	73.674,40
(+/-) Ajustes relacionados ao imobilizado						27.327,95
(=) Superávit Ajustado		36.886.014,60	19.933.047,29	8.157.364,09	11.595.034,42	9.933.986,03
Aumento/Diminuição nos Ativos Circulantes						
Adiantamentos Diversos	8	-48.459,95	-166.911,09	-166.911,09	108.929,57	-77.808,14
Outras Contas a Receber	9	-1.924.611,08	-934.529,49	-934.529,49	3.486.885,81	-4.365.568,85
Adiantamento a Fornecedores	10	-1.235.248,02	-826.268,10	-826.268,10	-311.840,55	63.070,40
Seguros a apropriar	4i	-11.629,25	-13.089,82	-13.089,82	-3.265,66	-3.999,65
Projeto Capela	11	-78.665,56	169.645,10	169.645,10	31.267,75	-18.862,29
Fundo Apoio Operacional	12	-8.566.479,05	-6.216.838,84	-6.216.838,84	-3.776.051,47	-6.105.090,36
Aumento/Diminuição nos Passivos Circulantes						
Obrigações Trabalhistas	19	-18.553,97	64.921,51	64.921,51	-7.747,66	50.998,43
Obrigações Sociais	19.3	-262.887,74	125.666,84	103.091,90	70.388,68	-2.711,09
Obrigações Tributárias	19.4	490.484,99	40.264,79	25.059,97	-12.621,79	93.976,96
Credores Diversos	20	5.471,09	4.701,19	4.701,19	-9.810,58	24.373,85
Fornecedores de Bens e Serviços	21	546.021,51	821.151,35	1.237.421,83	214.124,10	288.714,05
Outras Obrigações	22	607.124,86	1.227.313,44	1.227.313,44	-80.930,44	-322.945,29
Recursos a repassar com restrição	7.2	158.527,16	9.237,68	9.237,68	-15.117,35	113.189,05
(=) Caixa Líquido Gerado pelas Atividades Operacionais		26.547.109,59	14.238.311,85	2.841.119,37	11.289.244,83	-328.676,90
Fluxo de Caixa das Atividades de Investimento						
Recebimento pela Venda de Bens						0,00
Aquisições de Bens do Imobilizado	18	-22.346.683,94	-7.786.697,94	-2.023.857,41	-2.590.008,01	-7.391.434,05
Outros investimentos						
Aumento em Investimentos						
Variação do Ativo Não Circulante		-7.798.422,36	-3.344.404,40	2.289.947,55	-5.782.211,47	3.481.650,13
(=) Caixa Líquido Consumido pelas Atividades de Investimento		-30.145.106,30	-11.131.102,34	266.090,14	-8.372.219,48	-3.909.783,92
Fluxo de Caixa das Atividades de Financiamento						
Variação do Fundo de Apoio Operacional (JMN)	12.1	662.868,29	-438.571,98	-438.571,98	-188.881,94	-144.938,28
(=) Caixa Líquido Consumido pelas Atividades de Financiamento		662.868,29	-438.571,98	-438.571,98	-188.881,94	-144.938,28
(=) Aumento/Diminuição Líquida de Caixa e Equivalentes de Caixa		-2.935.128,42	2.668.637,53	2.668.637,53	2.728.143,41	-4.383.399,10
Caixa e Equivalentes de Caixa no Início do Período	7	18.713.726,46	16.045.088,93	16.045.088,93	13.316.945,52	17.700.344,62
Caixa e Equivalentes de Caixa no Fim do Período	7	15.778.598,04	18.713.726,46	18.713.726,46	16.045.088,93	13.316.945,52
(=) Aumento/Diminuição Líquida de Caixa e Equivalentes de Caixa		-2.935.128,42	2.668.637,53	2.668.637,53	2.728.143,41	-4.383.399,10

As Notas Explicativas são partes integrantes das Demonstrações Contábeis

PRESB. JOSÉ ALFREDO MARQUES DE ALMEIDA
TESOUREIRO SC/IPB

ROBSON GOMES DE ASSUNÇÃO
TÉCNICO EM CONTABILIDADE
CRC-DF N° 026092/O



IGREJA PRESBITERIANA DO BRASIL
DEMONSTRAÇÕES CONTÁBEIS - EXERCÍCIO 2025
DEMONSTRAÇÃO DO SUPERÁVIT OU DÉFICIT DO EXERCÍCIO (DSDE)
EM R\$

	NOTA	REAPRESENTADO				EXERCÍCIOS FINDOS EM					
		31/12/2025	AV %	31/12/2024	AV %	31/12/2024	AV %	31/12/2023	AV %	31/12/2022	AV %
RECEITAS OPERACIONAIS	25	117.585.218,26	100,00%	108.172.163,02	100,00%	100.941.117,07	100,00%	94.898.328,62	100,00%	83.979.882,79	100,00%
Sem Restrição		109.531.956,10	93,15%	101.477.959,49	93,81%	94.246.913,54	93,37%	89.031.942,10	93,82%	78.903.268,25	93,95%
Dízimos / Ofertas / Aluguéis	25.1	84.224.075,04	71,63%	75.565.345,52	69,86%	75.565.345,52	74,86%	64.599.268,01	68,07%	58.530.344,87	69,70%
Resultado de alienação de ativos	25.2	250.000,00	0,21%	0,00	0,00%	0,00	0,00%	7.270.000,00	7,66%	0,00	0,00%
Programa (Atividades) de Educação	25.3	14.918.842,03	12,69%	12.673.516,06	11,72%	12.673.516,06	12,56%	12.294.541,08	12,96%	10.972.504,08	13,07%
Programa (Atividades) de Forças de Integração	25.3	5.740.571,86	4,88%	4.321.677,12	4,00%	4.321.677,12	4,28%	2.933.643,93	3,09%	4.088.298,50	4,87%
Outras Receitas	25.4	64.014,52	0,05%	60.574,52	0,06%	60.574,52	0,06%	357,21	0,00%	7.355,87	0,01%
Receitas Financeiras Líquidas	25.5	4.334.452,65	3,69%	8.856.846,27	8,19%	1.625.800,32	1,61%	1.934.131,87	2,04%	5.304.764,93	6,32%
Receitas de Compensação		5.828.738,48	4,96%	4.493.103,40	4,15%	4.493.103,40	4,45%	3.957.437,32	4,17%	3.530.490,57	4,20%
Gratuidades de Educação	25.3b	487.328,84	0,41%	439.345,48	0,41%	439.345,48	0,44%	379.291,00	0,40%	340.069,29	0,40%
Trabalho voluntário	31	5.341.409,64	4,54%	4.053.757,92	3,75%	4.053.757,92	4,02%	3.578.146,32	3,77%	3.190.421,28	3,80%
Com Restrição		2.224.523,68	1,89%	2.201.100,13	2,03%	2.201.100,13	2,18%	1.908.949,20	2,01%	1.546.123,97	1,84%
Programa (Atividades) de Missão	26	2.224.523,68	1,89%	2.201.100,13	2,03%	2.201.100,13	2,18%	1.908.949,20	2,01%	1.546.123,97	1,84%
CUSTOS OPERACIONAIS	27	90.754.253,52	100,00%	81.556.990,06	100,00%	81.935.480,78	100,00%	68.185.037,58	100,00%	59.687.054,32	100,00%
Sem restrição		82.700.991,36	91,13%	74.862.786,53	91,79%	75.241.277,25	91,83%	62.318.651,06	91,40%	54.610.439,78	91,49%
Programas (Atividades) de Educação	27.1	26.882.534,76	29,62%	25.610.973,68	31,40%	25.989.464,40	31,72%	23.482.097,99	34,44%	20.188.460,36	33,82%
Programas (Atividades) de Assistência Social	27.2	1.620.666,28	1,79%	1.483.586,35	1,82%	1.483.586,35	1,81%	1.465.774,23	2,15%	1.395.446,27	2,34%
Programas (Atividades) de Força de Integração	27.3	5.294.712,55	5,83%	5.813.218,49	7,13%	5.813.218,49	7,09%	3.785.492,86	5,55%	4.832.497,24	8,10%
Programa (Atividades) de Missões	27.4	48.903.077,77	53,89%	41.955.008,01	51,44%	41.955.008,01	51,20%	33.585.285,98	49,26%	28.194.035,91	47,24%
Custos de Compensação		5.828.738,48	6,42%	4.493.103,40	5,51%	4.493.103,40	5,48%	3.957.437,32	5,80%	3.530.490,57	5,92%
Gratuidades de Educação	25.3b	487.328,84	0,54%	439.345,48	0,54%	439.345,48	0,54%	379.291,00	0,56%	340.069,29	0,57%
Trabalho voluntário	31	5.341.409,64	5,89%	4.053.757,92	4,97%	4.053.757,92	4,95%	3.578.146,32	5,25%	3.190.421,28	5,35%
Com restrição		2.224.523,68	2,45%	2.201.100,13	2,70%	2.201.100,13	2,69%	1.908.949,20	2,80%	1.546.123,97	2,59%
Programa (Atividades) de Missões	26	2.224.523,68	2,45%	2.201.100,13	2,70%	2.201.100,13	2,69%	1.908.949,20	2,80%	1.546.123,97	2,59%
RESULTADO BRUTO		26.830.964,74		26.615.172,96		19.005.636,29		26.713.291,04		24.292.828,47	
DESPESAS OPERACIONAIS		9.917.814,11	100,00%	7.965.826,57	100,00%	12.131.973,10	100,00%	16.061.923,86	100,00%	15.104.043,68	100,00%
Administração	28	7.635.281,81	76,99%	1.494.458,39	18,76%	5.660.604,92	46,66%	4.963.207,74	30,90%	9.801.648,08	64,89%
Despesas Diversas	29	1.895.510,14	19,11%	6.112.983,05	76,74%	6.112.983,05	50,39%	10.446.784,79	65,04%	4.430.444,14	29,33%
Outras (Não Orçamentárias)	30	387.022,16	3,90%	358.385,13	4,50%	358.385,13	2,95%	651.931,33	4,06%	871.951,46	5,77%
(=) SUPERÁVIT DO EXERCÍCIO	24.5	16.913.150,63		18.649.346,39		6.873.663,19		10.651.367,18		9.188.784,79	

As Notas Explicativas são partes integrantes das Demonstrações Contábeis

PRESB. JOSÉ ALFREDO MARQUES DE ALMEIDA
TESOUREIRO SC/IPB

ROBSON GOMES DE ASSUNÇÃO
TÉCNICO EM CONTABILIDADE
CRC-DF Nº 026092/O



IGREJA PRESBITERIANA DO BRASIL
DEMONSTRAÇÕES CONTÁBEIS - EXERCÍCIO 2025
DEMONSTRAÇÕES DE MUTAÇÃO DO PATRIMÔNIO LÍQUIDO
EM R\$

Descrição	Patrimônio Social	Fundo de Apoio Operacional	Fundo Missionário	Ajustes de Exercícios Anteriores	Superávit / Déficit do Exercício	Total do Patrimônio Líquido
Saldos finais em 31/12/2021	24.430.244,93	71.964.555,69	4.489.997,42	0,00	11.277.320,57	112.162.118,61
Déficit de outro Exercício						0,00
Déficit do Exercício 2020	11.277.320,57				-11.277.320,57	0,00
Superávit/Déficit do Período					9.188.784,79	9.188.784,79
Ajustes de Exerc. Anteriores				-334.840,55		-334.840,55
Fundo de Apoio Operacional	-8.646.283,67	8.646.283,67				0,00
Fundo Missionário IPB	-3.687.832,17		3.687.832,17			0,00
Transferências						0,00
Saldos finais em 31/12/2022	23.373.449,66	80.610.839,36	8.177.829,59	-334.840,55	9.188.784,79	121.016.062,85
Déficit do Exercício 2022	9.188.784,79				-9.188.784,79	0,00
Superávit/Déficit do Período					10.651.367,18	10.651.367,18
Ajustes de Exerc. Anteriores	-334.840,55			334.840,55		0,00
Fundo de Apoio Operacional	-5.458.906,95	5.458.906,95				0,00
Fundo Missionário IPB	-2.430.265,74		2.430.265,74			0,00
Transferências						0,00
Saldos finais em 31/12/2023	24.338.221,21	86.069.746,31	10.608.095,33	0,00	10.651.367,18	131.667.430,03
Déficit do Exercício 2023	10.651.367,18				-10.651.367,18	0,00
Superávit/Déficit do Período					6.873.663,19	6.873.663,19
Ajustes de Exerc. Anteriores						0,00
Fundo de Apoio Operacional	-7.322.747,93	7.322.747,93				0,00
Fundo Missionário IPB	2.367.032,32		-2.367.032,32			0,00
Transferências						0,00
Saldos finais em 31/12/2024	30.033.872,78	93.392.494,24	8.241.063,01	0,00	6.873.663,19	138.541.093,23
Saldo 2024 reapresentado	30.033.872,78	93.392.494,24	8.241.063,01	18.830.967,05	6.873.663,19	157.372.060,27
Déficit do Exercício 2024	6.873.663,19				-6.873.663,19	0,00
Superávit/Déficit do Período					16.913.150,63	16.913.150,63
Ajustes de Exerc. Anteriores						0,00
Fundo de Apoio Operacional	-17.150.652,73	17.150.652,73				0,00
Fundo Missionário IPB	1.972.993,32		-1.972.993,32			0,00
Transferências						0,00
Saldos finais em 31/12/2025	21.729.876,56	110.543.146,97	6.268.069,690	18.830.967,05	16.913.150,63	174.285.210,90
Nota	24.1	24.3	24.2	24.4	24.5	24

As Notas Explicativas são partes integrantes das Demonstrações Contábeis

PRESB. JOSÉ ALFREDO MARQUES DE ALMEIDA
TESOUREIRO SC/IPB

ROBSON GOMES DE ASSUNÇÃO
TÉCNICO EM CONTABILIDADE
CRC-DF Nº 026092/O



IGREJA PRESBITERIANA DO BRASIL
NOTAS EXPLICATIVAS ÀS DEMONSTRAÇÕES CONTÁBEIS
ENCERRADAS EM 31 DE DEZEMBRO DE 2025

AS NOTAS EXPLICATIVAS SÃO PARTE INTEGRANTE DAS DEMONSTRAÇÕES CONTÁBEIS

1. CONTEXTO OPERACIONAL

A Igreja Presbiteriana do Brasil é uma organização religiosa, sem fins lucrativos, com sede e foro na cidade de Brasília-DF, constituída de uma federação de Igrejas locais, tendo como objetivos adorar a Deus conforme as Escrituras Sagradas do Velho e Novo Testamento, propagar o Evangelho de Nosso Senhor Jesus Cristo, promover educação cristã e obras de caridade, e administrar o seu patrimônio, bem como supervisionar e orientar através dos concílios competentes a ação das Igrejas federadas. A Entidade declara expressamente que não há quaisquer indícios ou intenções de paralisação de suas atividades. As demonstrações contábeis das igrejas federadas não são consolidadas nas demonstrações contábeis da Entidade, uma vez que aquelas entidades possuem personalidade jurídica independente, possuem vida própria e não possuem característica de grupo de entidades.

2. REGISTROS E INSCRIÇÕES LEGAIS

A entidade possui os seguintes registros e inscrições:

- CNPJ/MF nº 00.118.331/0001-20

- Inscrição Estadual: Isenta

- A Entidade obteve Certidão Positiva com efeitos de Negativa de Débitos Relativos aos Tributos Federais e à Dívida Ativa da União, junto à Secretaria da Receita Federal do Brasil e Procuradoria Geral da Fazenda Nacional (Código da Certidão n.º A0A0.5CD7.1515.0F75 - validade até 24/08/2026). A ocorrência existente se refere a tramitação de processos n.º 04977603587/2009-73 com inscrição 72609002365-87 na Procuradoria Geral da Fazenda Nacional referente à cobrança pela União de Aforamento sobre imóveis (matrículas n.º 24313 e 24314) da IPB localizados na cidade de Barueri-SP, em comodato ao IPM, patrocinado pelo Mackenzie. Esse processo foi transitado em Julgado dando ganho de causa à IPB, e com isso, o valor hora lançado como dívida da IPB foi cancelado. Todavia, por questões operacionais, o sistema da RFB ainda não emitiu CND negativa. Certidão de Regularidade do FGTS - CRF emitida pela Caixa Econômica Federal (certificação número 2026020800580006971073), válida até 09/03/2026.

3. BASE DE PREPARAÇÃO DAS DEMONSTRAÇÕES CONTÁBEIS

a) Declaração de Conformidade

As demonstrações contábeis da entidade foram preparadas e estão em conformidade com os preceitos contidos na ITG 2002 (R1) - Entidades Sem Finalidade de Lucro - primariamente, pela NBC TG 1000 (R1) - Contabilidade para Pequenas e Médias Empresas (exceto o cumprimento da Seção 17, no que diz respeito à análise de perdas por redução ao valor recuperável - Impairment Test), bem como pelo conjunto das NBC TGs, quando as referidas normas citadas anteriormente não tratarem especificamente de algum assunto e quando for aplicável. O conjunto das NBC TGs possui alguns procedimentos que não se aplicam ao tipo da entidade, fazendo com que alguns itens não pudessem ter sido aplicados. No decorrer desta nota explicativa, faremos menção às restrições quanto à aplicação das normas contábeis.



b) Destinação do Resultado

A entidade denomina seu resultado como déficit ou superávit, conforme preconiza o item 23 da ITG 2002- R1, e declara que não distribui, sob qualquer forma e pretexto, qualquer parte do seu resultado a funcionários, diretores, presidentes, tesoureiros e qualquer outra pessoa ligada à entidade. O resultado (déficit ou superávit) é incorporado ao Patrimônio Social (item 15 da ITG 2002- R1) após a aprovação das demonstrações contábeis pela CE/IPB. O superávit do exercício de 2024, no montante de R\$ 6.873.663,19 (desconsiderando o resultado reapresentado), foi incorporado ao Patrimônio Social após aprovação da CE. Quanto ao resultado do exercício de 2025, R\$ 16.913.150,63, o montante aguardará aprovação pela CE para a sua incorporação ao Patrimônio Social.

c) Base de apresentação

As demonstrações contábeis foram preparadas com base no custo histórico e ajustadas para refletir: (I) o valor justo de realização de seus ativos; e (II) o valor de liquidação de seus passivos. A entidade não aplicou o teste de redução ao valor recuperável ("impairment") sobre o ativo imobilizado. O regime utilizado para receitas e despesas foi o regime de competência. Não é possível fazer provisão para as receitas de dízimos, uma vez que o envio dos recursos por parte das igrejas federadas não é obrigatório e não é possível estimar os montantes com margem razoável e confiável de segurança. Neste caso, a entidade trata o momento do recebimento como regime de competência. Caso os usuários das demonstrações contábeis queiram fazer análises financeiras considerando previsão de receita e PCLD, deverão promover os ajustes necessários e/ou recorrer à Demonstração do Fluxo de Caixa. Os eventos subsequentes foram avaliados até 27 de fevereiro de 2026, data em que as demonstrações contábeis foram encerradas.

d) Reapresentação

Conforme mencionado nas Notas 5 e 24.4, as houveram fatores relevantes na conta de Ajustes de Exercícios Anteriores que afetaram o Patrimônio Líquido e a apresentação das Demonstrações Contábeis. Por ser um fato de valor relevante a Entidade procede com a reapresentação de suas demonstrações comparativas para permitir aos usuários terem leitura adequada deste evento nas demonstrações contábeis. Levando em consideração que o conceito de "erro contábil" não exige conhecimento consciente, mas que exige apenas que o fato existisse e fosse mensurável (NBC TG 23 R2), onde não é exigida culpa, intenção ou ciência e que, no caso, houve os critérios de omissão de ativo, que era existente à época e que havia informações disponíveis. Considerando que a NBCTG 23 R2 manda corrigir retroativamente, visando preservar comparabilidade, evitar distorção de resultado e refletir a realidade patrimonial correta, a Entidade reapresenta suas Demonstrações Contábeis do exercício de 2024 para garantir a comparabilidade das informações e de seus resultados.

Efeitos da Reapresentação:

ATIVO	2024	2024 REAPRESENTADO
Circulante	60.368.347,81	60.368.347,81
Não Circulante	102.809.017,52	121.261.493,85
TOTAL ATIVO	163.177.365,33	181.629.841,66

PASSIVO	2024	2024 REAPRESENTADO
Circulante	24.186.733,93	23.808.243,21
Não Circulante	449.538,18	449.538,18
Patrimônio Líquido	138.541.093,23	157.372.060,27
TOTAL PASSIVO	163.177.365,34	181.629.841,66

RESULTADO	2024	2024 REAPRESENTADO
Superávit	6.873.663,19	18.649.346,39



Salientamos que por se tratar de entidade imune, não houve reflexos fiscais decorrentes deste ajuste. O ajuste não representa mudança de política contábil nem de estimativa, mas sim a correção de registros contábeis passados, em virtude de inconsistências em seus controles internos.

4. SUMÁRIO DAS PRINCIPAIS PRÁTICAS CONTÁBEIS

a) Moeda funcional e moeda de apresentação

As demonstrações contábeis da entidade são mensuradas utilizando a moeda do principal ambiente econômico no qual a entidade opera ("moeda funcional"), que no caso é o Real. Para fins de apresentação, as demonstrações contábeis estão expressas em unidades de R\$.

As operações em outras moedas (doações recebidas do exterior) são convertidas para a moeda funcional utilizando a taxa de câmbio vigente na data das transações. A entidade possui uma conta no exterior (Comerica Bank – EUA), cuja contabilização da variação cambial mensal do saldo existente em dólares é reconhecida no resultado de variação cambial – positiva ou negativa - (Recursos com Restrição), por se tratar de recursos com aplicação específica (APMT), utilizando a taxa de câmbio de fechamento na data do balanço.

b) Créditos a receber

b.1) Fundo de Apoio Operacional

Os montantes são registrados inicialmente pelo custo histórico e subsequentemente são apresentados ao seu valor justo de realização, contemplando as atualizações aplicáveis conforme cláusulas contratuais. A entidade implantou um sistema integrado SIPRESB para controle e atualização dos contratos e, após análise sistêmica na probabilidade de haver perdas nos valores a receber e decidiu por eliminar o saldo até então mantido para provisão de perdas devido a (i) historicamente os valores são imateriais e (ii) por entender que não há riscos substanciais do não recebimento dos valores consignados (Nota 12).

b.2) Adiantamentos

São montantes registrados ao custo histórico, repassados a fornecedores e a órgãos internos para prestação de contas futuras. Nos casos em que a entidade julga ter havido atraso significativo na prestação de contas, aplica-se o Impairment para reduzir o valor desse grupo de ativos.

c) Estoques

A entidade não possui estoques sob seu controle.

d) Imobilizados

Os ativos imobilizados são reconhecidos pelo custo de aquisição ou construção, líquido da depreciação acumulada. Os ativos imobilizados são depreciados pelo método linear (com exceção dos imóveis que não são depreciados), com base na vida útil que a entidade julga adequada, a partir da data em que os ativos se encontram disponíveis para serem utilizados no uso pretendido. A entidade ainda não definiu junto aos seus órgãos internos e de controle os procedimentos a serem adotados para a adequação do saldo do imobilizado. A entidade iniciou um trabalho de levantamento de todos os imóveis de sua propriedade para a adequação de saldos; contudo, o referido levantamento ainda não foi concluído.

A vida útil econômica que a entidade julga ser adequada para cada classe de imobilizado é estimada da seguinte forma:



GRUPO DE IMOBILIZADO	VIDA ÚTIL
Veículos	5 anos
Edificações	25 anos
Móveis e Utensílios	10 anos
Máquinas e Equipamentos	10 anos
Computadores e Periféricos	5 anos
Instrumentos Musicais	10 anos
Livros	10 anos

e) Impairment Test

A entidade não avaliou se existem evidências objetivas de que o valor contábil do ativo imobilizado deve ser deduzido ao valor recuperável, uma vez que: (I) os ajustes em seus controles internos e saldos do imobilizado não foram feitos; e (II) pelo fato da entidade não possuir atividade comercial geradora de caixa por venda ou prestação de serviço. Com isso, o imobilizado não contempla prováveis perdas por redução do valor recuperável.

f) Fornecedores

As contas a pagar aos fornecedores são obrigações normais devidas por bens e serviços que foram adquiridos no curso normal das atividades. Estas são reconhecidas inicialmente pelo valor justo e mantidas desta forma até a sua liquidação. A entidade não possui saldos materiais de passivos desta natureza pendentes de liquidação (vencidos), cujo prazo ultrapasse um exercício social.

g) Provisões

A entidade realiza provisões mensais de férias e 13º salário para cobrir tais obrigações, bem como dos seus respectivos encargos sociais (INSS, FGTS e PIS sobre a Folha de Pagamento).

g.1) Contingências

A entidade registrou provisões contingenciais passivas para perdas de ações judiciais em que se configura como ré, com chance provável de condenação, de acordo com o julgamento de sua consultoria jurídica. Não foram feitas provisões para as causas julgadas como perdas remotas e possíveis. Para essas, foram feitas notas explicativas demonstrativas (Nota 22).

h) Reconhecimento de Receitas e Despesas

h.1) Receitas

As receitas da entidade são formadas basicamente por dízimos enviados pelas igrejas ligadas, ofertas recebidas e atualizações dos contratos do FAO. A entidade não possui domínio sobre os recursos de dízimos que deixam de ser enviados pelas igrejas, pois não há: (I) obrigação legal e imposta para este repasse (o envio por parte das igrejas ligadas é voluntário); (II) recebimento por contraprestação de serviços prestados; (III) nem definição de valor mensal. Com isso, os envios de dízimos não são controláveis para que a entidade possa fazer provisões mensais ou contabilizar prováveis valores a receber. Este advento faz com que as receitas sejam reconhecidas quando efetivamente recebidas pela entidade, uma vez que neste momento se constitui a sua competência. Não há recebimento por contraprestação de serviços prestados. As únicas receitas que são provisionadas mensalmente são aquelas oriundas de aluguéis de imóveis em nome da entidade, que são oferecidos para locação, e as receitas de correção mensal dos contratos do FAO. Todas as receitas da entidade são para aplicação exclusiva em seus objetivos estatutários.



h.2) Recebimentos com Restrição

A entidade recebe recursos para aplicação específica definida pelo doador (repasse para projetos missionários/evangelísticos, recursos recebidos para campanhas específicas etc.). Nestes casos, os recursos recebidos são classificados em contas patrimoniais denominadas "Recursos com Restrições" no Ativo e "Obrigações com Restrição" no Passivo, na qual a entidade não utiliza tais recursos para aplicações em suas atividades normais. As entradas e saídas desse tipo de recurso não transitam pelo resultado da entidade.

h.3) Despesas

As despesas são reconhecidas pelo regime de competência.

i) Seguros

A Entidade possui apólices de seguros para cobrir parte do seu patrimônio. As apólices existentes foram emitidas para cobrir: (I) imóveis comerciais e edificações dos seminários; e (II) veículos, conforme relação:

Unidade	Número da apólice	Data da apólice	Período de cobertura	Objeto segurado
Seminário Presbiteriano do Norte	88.011.800.406.810.500.000.000.000	15/09/2025	15/09/2025 A 15/09/2026	ED. SEMINÁRIO SPN
Seminário Brasil Central	1.142.425.002.737	20/08/2025	20/08/2025 A 20/08/2026	ED. SEMINÁRIO SBC
Seminário José Manoel da Conceição	517720251J310860831	03/05/2025	03/05/2025 A 03/05/2026	VEÍCULO NOVA MONTANA PLACA GJU7D05
Seminário Presbiteriano do Sul	5177202444310890000	19/05/2025	19/05/2025 A 19/05/2026	VEÍCULO T-CROSS PLACA GCC9F24
Seminário Presbiteriano do Rio de Janeiro	1910182728	14/01/2025	14/01/2025 A 14/01/2026	ED. SEMINÁRIO DO SRJ
Seminário Presbiteriano Denoel Eller	118884063059	14/01/2025	12/01/2025 A 12/01/2026	ED. SEMINÁRIO DO SBH
Seminário Presbiteriano do Nordeste	118 04 4075676	05/06/2025	05/06/2025 A 05/06/2026	ED. SEMINÁRIO DO SNE
Junta de Missões Nacionais	531883230842	17/12/2025	17/12/2025 A 17/12/2026	VEÍCULO FASTBACK ABARTH PLACA SSQ2H12
Junta Patrimonial Econômica e Financeira	0531 88 3190131	07/11/2025	07/11/2025 A 07/11/2026	VEÍCULO NOVA STRADA PLACA SSP1D32
Comissão de Previdência Saúde e Seguridade (CPSS)	7372968	25/01/2025	25/01/2025 A 25/01/2026	IMÓVEL (APARTAMENTO)
Comissão de Previdência Saúde e Seguridade (CPSS)	114 88 04183326	29/05/2025	29/05/2025 A 29/05/2026	IMÓVEL (APARTAMENTO)

As despesas de seguro são levadas ao resultado na medida de 1/12 avos, observando o regime de competência. Algumas apólices de seguro com características peculiares foram levadas diretamente ao resultado. Ao final do exercício de 2025, o montante de seguros a apropriar representava o valor de R\$ 38.120,89

j) Forma de Tributação

A Igreja Presbiteriana do Brasil é uma entidade imune, não efetuando pagamento de impostos sobre suas receitas próprias, originárias de dízimos, doações, ofertas e aquelas outras amparadas por leis. A entidade efetua o recolhimento mensal do PIS sobre a folha de pagamento, à base de 1,0%, além dos encargos sociais previdenciários de INSS 20% - Terceiros 5,8% - SAT/RAT 1,0% (os Seminários de Brasília e Amazonas possuem SAT/RAT de 3,1040% e 2,00%, respectivamente).

k) Fundos de Reserva

São constituídos dois fundos no Patrimônio Líquido da Entidade, necessários para a cobertura do Fundo Missionário e Fundo de Apoio Operacional. Os fundos são aumentados à medida que as entradas orçamentárias (54% ao Comitê Gestor e 8% ao Fundo Operacional) e não orçamentárias (doações) não são aplicadas em sua totalidade, e são diminuídos à medida que há aplicações superiores às entradas. Tais fundos são lastreados com recursos financeiros e valores a receber, registrados no Ativo da Entidade.



5. FATO RELEVANTE - AJUSTES DE EXERCÍCIOS ANTERIORES (VIDE NOTA 24.4)

Principais alterações relevantes.

5.1 Ajuste FAO

No compromisso do processo contínuo em melhorar a qualidade das informações contábeis de suas Demonstrações, durante o exercício de 2025, a Entidade implementou um novo sistema integrado de gestão (ERP SIPRESB) para controle dos Contratos administrados pelo FAO. No processo de migração e reconciliação de saldos entre o Módulo de Contratos e a Contabilidade, foi identificada uma divergência nos valores registrados em determinados contratos de curto e longo prazo.

5.1.1 Natureza da divergência

a. Verificou-se que, em exercícios anteriores, os valores de atualização monetária desses contratos foram calculados pela Contabilidade com base nas planilhas enviadas pelo setor de Contratos do FAO, que utilizavam o índice IGP-M. Contudo, em análise detalhada dos contratos originais e do histórico de movimentações, apurou-se que o índice previsto contratualmente e efetivamente aplicado era o IPCA.

Foi posteriormente constatada a aprovação de alteração do Regimento Interno da JPEF, que flexibilizava a utilização de outro índice, sendo o índice de atualização pactuado alterado de IGPM para IPCA, sem comunicação formal à contabilidade.

Essa diferença de índice, acumulada ao longo dos anos, gerou uma variação relevante entre os valores registrados contabilmente e os valores efetivos a receber, resultando em “subavaliação do ativo” e, conseqüentemente, do patrimônio líquido.

b. Divergências menores, causadas pela utilização de cálculos divergentes entre a contabilidade e o setor responsável por causa da utilização de planilhas individuais para contratos.

5.1.2 Classificação como Ajustes de Exercícios Anteriores

De acordo com a NBCTG 23 R2 - Políticas Contábeis, Mudança de Estimativa e Retificação de Erro e ITG 2002 R1, aplicado às entidades sem finalidade de lucros, a divergência foi caracterizada como erro de períodos anteriores, pois embora a escrituração tenha sido feita sob informação disponível a época na mensuração de saldos patrimoniais, havia fator relevante na mudança do Regimento Interno da JPEF que impacta diretamente o saldos dos contratos a receber.

5.1.3 Efeitos do ajuste

Após o recálculo dos contratos utilizando sistema informatizado, considerando o novo índice de atualização e correções de cálculos, o montante de ajuste totalizou R\$ 7.187.500,57, saldo este que afetou diretamente o Patrimônio Líquido da Entidade nos exercícios anteriores e o saldo da conta de cada contrato (subavaliação). Procedeu-se então os lançamentos a crédito de Ajustes de Exercícios Anteriores (PL) e a débito de Valores a Receber -FAO (Ativo). Com a adoção do novo sistema de gestão, a Entidade aprimorou seus controles internos, visando evitar ocorrências desta natureza no futuro.

5.1 Imóvel em Alta Floresta

5.1.1 Natureza da Divergência

a. Imóvel não contabilizado ora recebido por doação no valor de R\$ 1.596.694,00 e utilizado em suas atividades institucionais.



b.O referido imóvel recebeu investimentos relevantes para construção na ordem de R\$ 17.519.396,28 (nos períodos de 2022 a 2025), e devido à ausência de registro como patrimônio da Entidade, os gastos foram alocados nas rubricas de "Escola Presbiteriana de Alta Floresta" (4.1.5.06.0040) e Reserva Técnica (4.1.5.06.0031), ambas contas de resultado.

5.2.2 Classificação como Ajustes de Exercícios Anteriores

Por ser um valor material, e considerando que a NBCTG 23 R2 manda corrigir retroativamente, visando preservar comparabilidade, evitar distorção de resultado e refletir a realidade patrimonial correta, o ativo será reconhecido na conta de "Ajuste de Exercícios Anteriores" por mera mecânica normativa.

5.2.3 Efeitos do Ajuste

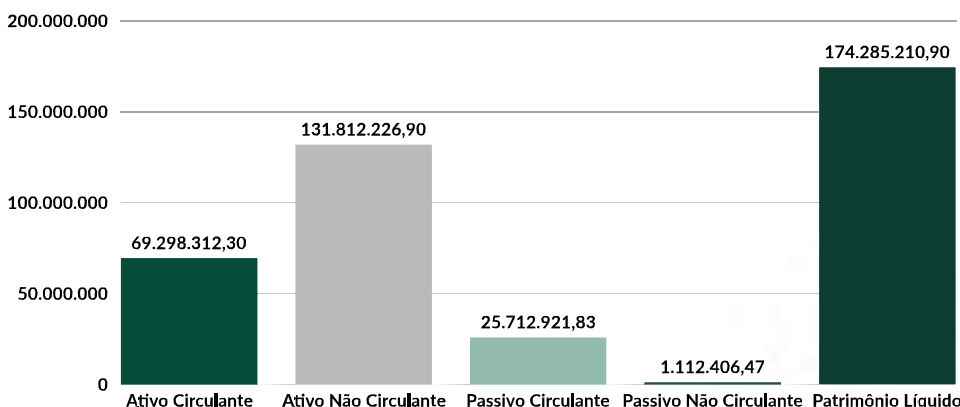
Do montante aqui mencionado R\$ 9.624.736,38 refere-se a pagamentos feitos até 2024, e que, portanto, será lançado em Ajuste de Exercícios Anteriores, enquanto R\$ 7.894.659,90 foram pagamentos realizados no exercício de 2025 e que foram levados ao resultado neste exercício. Adicionado a isto deve ser considerado o valor do Imóvel também considerado como Patrimônio da Entidade no valor de R\$ 1.596.694,00, totalizando assim um ajuste na conta do Imobilizado em R\$ 11.221.430,38.

6. DISPOSIÇÃO DOS ATIVOS E PASSIVOS

As Demonstrações Contábeis estão apresentadas de acordo com o conjunto das Normas Brasileiras de Contabilidade vigentes (ITG 2002-R1, NBC TG 1000-R1). Ativos e Passivos são apresentados de acordo com suas disponibilidades/exigibilidades. Os ativos/passivos de rápida realização/exigibilidade são denominados de Circulantes, enquanto os ativos/passivos que não possuem rápida realização/exigibilidade são denominados de Não Circulantes.

A entidade apresentou aumento de 8,00% em seu índice de liquidez corrente, elevando-o para R\$ 2,70, demonstrando índice satisfatório de solvência. Já o índice de liquidez geral ficou em 5.10% (aumento de 4.513% em relação ao exercício anterior). O gráfico a seguir apresenta a distribuição dos ativos e passivos no exercício de 2025:

ESTRUTURA PATRIMONIAL EM 31/12/2025



	31/12/2025	31/12/2024
Liquidez Corrente	R\$2,70	R\$2,50
Liquidez Geral*	R\$5,10	R\$4,88

* Não foi considerado os saldos em Recursos com Bloqueio Judicial, Investimento e Imobilizado.

7. CAIXA E EQUIVALENTE DE CAIXA

A entidade apresentou uma redução de 16,82% no montante de Caixa e Equivalentes (Sem Restrição) em relação ao exercício anterior, correspondendo ao valor de R\$ 3.093.655,58. Esta redução tem como causa o aumento nas aplicações e investimentos normais realizadas pela Entidade, sem que haja algum outro fator relevante para esta redução.



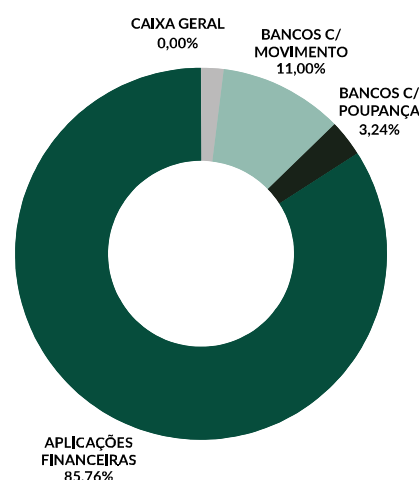
Análises mais detalhadas sobre as Atividades Geradoras de Caixa poderão ser conferidas na Demonstração do Fluxo de Caixa.

7.1 Recursos Sem Restrição

Sem Restrição	Saldo em 31/12/2025	Saldo em 31/12/2024
Caixa Geral	3.694,92	582,13
Bancos	4.704.916,70	2.920.893,20
Aplicações Financeiras	10.584.752,39	15.434.331,57
Poupança	5.861,14	37.073,83
TOTAL	15.299.225,15	18.392.880,73

Caixa e equivalentes de caixa Sem Restrição de Uso compreendem os valores de caixa, depósitos líquidos e imediatamente resgatáveis, aplicações financeiras em investimento com risco insignificante de alteração de valor (prontamente conversíveis em caixa), tendo remuneração indexada à taxa dos certificados de depósito bancário (CDB/DI) e poupança, na qual a Entidade não possui restrições para aplicar nos projetos conforme previsão orçamentária. Os recursos aqui mencionados estão livres de bloqueios judiciais. Os recursos da Entidade que estão bloqueados por decisão judicial serão comentados na Nota 14.

Distribuição dos Recursos Sem Restrição



O montante existente de caixa e equivalentes Sem Restrição está distribuído em diversas contas bancárias e já destinados aos órgãos/departamentos da Entidade, conforme demonstrado:

Consignatários dos Recursos em 31/12/2025	Saldo em Caixa	Saldo em Conta Corrente	Cheques a Compensar	Saldo em Poupança	Saldo em Aplicação Financeira	Total dos Recursos Consignados
Tesouraria/Reserva Técnica	-	2.535.332,53	-	1.690,60	2.357.224,53	4.894.247,66
JPEF	-	34.211,63	-	-	1.355.546,26	1.389.757,89
JMN	-	2,00	-	1.986,23	540.008,70	541.996,93
Comitê Gestor	-	5,57	-	-	515.814,78	515.820,35
Seminário - SPN	-	1,00	-	-	691.101,16	691.102,16
Seminário - SPS	-	147.875,14	-500,00	-	1.517.046,51	1.664.421,65
Seminário - SBH	-	322,11	-	2.184,31	412.557,02	415.063,44
Seminário - SRJ	3.694,92	162,00	-	-	145.961,79	149.818,71
Seminário - SBC	-	34.285,18	-	-	55,45	34.340,63
Seminário - SPB	-	117.565,33	-	-	-	117.565,33
Seminário - SNE	-	47.513,13	-	-	221.925,60	269.438,73
Seminário - Ext. Rondônia	-	83.899,28	-	-	102.186,47	186.085,75
Seminário - JMC	-	2,00	-	-	191.583,61	191.585,61
Seminário - SPA	-	294.463,55	-	-	-	294.463,55
Conf. Nac. de Homens Presbiterianos (CNHP)	-	27.841,24	-	-	401.082,44	428.923,68
Conf. Nac. de SAFs	-	50.242,93	-	-	1.510.059,28	1.560.302,21
Conf. Nac. de Adolescentes	-	1.213.932,60	-	-	16.693,05	1.230.625,65
Conf. Nac. de Mocidade	-	117.759,48	-	-	605.905,74	723.665,22
TOTAIS	3.694,92	4.705.416,70	-500	5.861,14	10.584.752,39	15.299.225,15

7.2 Recursos Com Restrições

Com Restrição	Saldo em 31/12/2025	Saldo em 31/12/2024
Bancos C/ Movimento	191.891,12	125.362,41
Bancos C/ Poupança	546,86	-
Aplicações Financeiras	286.934,91	284.635,52
Cheques a compensar	-	-89.152,20
TOTAL	479.372,89	320.845,73

Caixa e equivalentes de caixa Com Restrição de Uso compreendem os valores de caixa, depósitos líquidos e imediatamente resgatáveis, aplicações financeiras em investimentos com risco insignificante de alteração de valor (prontamente conversíveis em caixa), tendo remuneração indexada à taxa dos certificados de depósito bancário (CDB/DI) e poupança, nos quais a Entidade é uma agente administradora responsável pela aplicação/repasso ao órgão beneficiário. A Entidade possui restrição de uso desses recursos, uma vez que foram recebidos para aplicação em finalidades/projetos específicos, não se configurando como uma receita livre para movimentação pela Entidade. A tabela a seguir demonstra quais os órgãos que serão beneficiários dos recursos:

Distribuição dos Recursos Com Restrição	Saldo em 31/12/2025	Saldo em 31/12/2024
Recursos APMT	110.077,31	32.291,43
Recursos APECOM	19.938,61	8.099,94
Recursos CAS	276.710,86	213.562,39
Recursos Família Missionária	72.646,11	66.891,97
TOTAL	479.372,89	320.845,73

Os valores a repassar também estão devidamente registrados no Passivo Circulante da Entidade, pois constituem uma obrigação que a Entidade tem na aplicação/repasso, não afetando o seu resultado.



8. ADIANTAMENTOS DIVERSOS

	Saldo em 31/12/2025	Saldo em 31/12/2024
Adiantamentos a colaboradores	80.029,97	70.779,35
Presidência	1,01	1.154,39
Secretaria Executiva	2.500,00	2.530,84
Tesouraria	18.111,20	18.125,46
Comissão de Previdência e Saúde	580,18	10.045,31
Confederação Nacional dos Homens Presbiterianos	345,00	5.822,08
Confederação Nacional de Adolescentes	-	2.520,45
JPEF	8.774,84	15.463,96
Junta de Educação Teológica	902,42	2.364,09
Junta de Missões Nacionais	98.931,40	144.353,58
Plano Missionário Cooperativo	150.000,03	5.288,72
Secretaria Nacional de Trabalho Infantil	12.545,16	10.000,00
Secretaria Trabalho Masculino	247,80	0,54
Secretaria Trabalho Feminino	-	1.812,60
Secretaria Trabalho Apoio Pastoral	0,18	-
Secretaria Trabalho da Pessoal Idosa	163,93	-
Seminário do Nordeste	-	17.702,40
Seminário Presbiteriano do Norte	3.500,00	55.994,81
Seminário Presbiteriano do Rio de Janeiro	38.891,03	2.272,90
Seminário Presbiteriano da Amazônia	-	171,00
Reunião Comissão Executiva	1.058,40	-
Conape	343,28	1.456,86
Comissão Especiais	5.339,48	6.602,32
Comissão Hinol. Hin. e Música	9,00	203,00
Tribunal de recursos	1.539,42	689,12
(-) Perdas estimadas para adiantamentos pendentes	-125.438,70	-125.438,70
TOTAL	298.375,03	249.915,08

Os adiantamentos se referem a valores repassados para os órgãos internos e estão pendentes para prestação de contas. O montante de Adiantamento a Colaboradores refere-se, na sua maioria, a férias pagas em dezembro/25 com gozo em janeiro/26. Os valores estão registrados a custo histórico e serão levados ao resultado quando houver prestação de contas (exceto nos casos da criação da Provisão de Adiantamentos Pendentes)

8.1 Provisão para Adiantamentos Pendentes (impairment test)

A Entidade realiza e revisa anualmente o teste de recuperabilidade dos ativos registrados como Adiantamentos. Esse montante serve para levar ao resultado as despesas já incorridas e que não foram apresentadas as devidas prestações de contas para contabilização na competência oportuna. No exercício de 2025, a administração manteve o julgamento de não haver necessidade de realizar ajustes na provisão por entender que o montante existente é suficiente para cobrir possíveis baixas que possam ocorrer.

**9. OUTRAS CONTAS A RECEBER - CIRCULANTE**

Circulante	Saldo em 31/12/2025	Saldo em 31/12/2024
Aluguéis a receber	261.387,75	169.606,89
Outros adiantamentos	30.558,96	30.558,96
Adiantamento SNE	561,33	210
Adiantamento SPB	1.764,06	-
Adiantamento Conselho Presb. de Capelania	9.483,60	9.148,00
Missão Evangélica Caiuá	4.334.000,05	2.521.500,00
Débitos bancários indevidos	4.960,60	4.960,60
Instituto Bíblico Eduardo Lane (IBEL)	91.000,00	91.000,00
Tributos e encargos a recuperar	6.580,58	16.272,05
Valores a recuperar com terceiros	-	1.780,21
Débitos bancários indevidos (SPS)	19.877,94	19.877,94
Unimed a receber	11.244,17	-
Depósito Judicial (SRJ)	10.832,20	10.832,20
Adiantamento de Cônjugas/Autônomos	5.334,14	920
Débitos indevidos	56,43	-
Projetos PMC pagos a maior	13.636,12	-
(-) Perda Estimada Débitos Bancários	-19.877,94	-19.877,94
TOTAL	4.781.399,99	2.856.788,91

9.1 Aluguéis a Receber

Referem-se a valores a receber de imóveis comerciais de propriedade da Entidade que estão alugados para terceiros. Os valores foram inicialmente contabilizados a custo histórico, considerando o regime de competência, e atualizados posteriormente conforme índices contratuais para os casos de valores não recebidos.

9.2 Outros Adiantamentos

Refere-se ao adiantamento efetuado a terceiros aguardando compensação.

Circulante	Saldo em 31/12/2025	Saldo em 31/12/2024
Cia Brasileira de Soluções e Serviços	651,23	651,23
IPB Canoas	27.000,00	27.000,00
Cartório 1º Serviço Registral	2.641,80	2.641,80
Tania Fadel Bueno	265,93	265,93
TOTAL	30.558,96	30.558,96

9.3 Missão Evangélica Caiuá

Refere-se ao saldo do aporte financeiro realizado ao órgão para ajuda emergencial para pagamentos de despesas, com liquidação corrente, sem consideração de atualização. O aumento do saldo no exercício de 2025 refere-se a novos aportes.



COMPOSIÇÃO DO SALDO – R\$	
Saldo Inicial	2.521.500,00
Aportes em 2025	4.385.000,00
Liquidações em 2025	2.572.499,95
Saldo Final	4.334.000,05

9.4 Débitos Bancários Indevidos

Saldo referente ao desconto de IR sobre aplicações financeiras por parte da instituição bancária. A Entidade analisará o ingresso de ação judicial para reaver os valores descontados indevidamente, devido à sua condição tributária.

9.5 Instituto Bíblico Eduardo Lane - IBEL

Saldo de R\$ 91.000,00 aguardando liquidação por parte do órgão, sem previsão definida.

9.6 Encargos Sociais / Tributos a Recuperar

O montante de R\$ 6.580,58 refere-se a impostos pagos indevidamente. Os valores estão registrados a custo histórico, sem atualização. O saldo foi reduzido no exercício de 2025 devido a baixa pela não perspectiva de utilização do crédito.

9.7 Créditos a Recuperar com Terceiros

Valores referente a pagamentos a maior junto a fornecedores.

9.8 Débitos Bancário Indevidos (SPS)

Saldo referente a desconto de IR sobre aplicações financeiras por parte da instituição bancária. A Entidade analisará o ingresso de ação judicial para reaver os valores descontados indevidamente, devido à sua condição tributária.

9.9 Perdas Estimada Débitos Bancário

Valor referente a reconhecimento de provisão para perda de imposto de renda de aplicação financeira já debitado em conta.

10. ADIANTAMENTO A FORNECEDORES

	Saldo em 31/12/2025	Saldo em 31/12/2024
Adiantamentos a fornecedores	2.425.637,03	1.190.389,01
(-) Perdas estimadas para adiantamento pendentes	-14.425,07	-14.425,07
TOTAL	2.411.211,96	1.175.963,94

Valores a custo histórico adiantados a fornecedores operacionais, cuja liquidação se espera para o exercício de 2026. A Entidade mantém uma estimativa de perdas para cobrir possíveis adiantamentos cujas operações já foram consumadas em exercícios anteriores e aguardam o envio de documento fiscal. O critério utilizado para baixas é de Adiantamentos sem apresentação de documento para baixa por um período superior a 24 meses.



Anualmente a administração revisa os montantes em aberto e faz os ajustes correspondentes nesta rubrica. A variação em relação ao exercício anterior trata-se de adiantamentos feitos a fornecedores ligados a operação normal da Entidade.

11. PROJETO CAPELA

Os montantes se referem a contratos firmados com as igrejas afiliadas com o propósito de empréstimos para construção, conforme estabelecido nos contratos. Inicialmente, os contratos são registrados a custo histórico e são ajustados anualmente pelo IGPM, com limite de 10% ao ano. A primeira correção é realizada 12 meses após a liberação dos montantes estipulados nos contratos, ou conforme as particularidades de cada contrato. A Entidade não realizou o teste de recuperabilidade sobre esta carteira, pois continua não havendo indícios até então de perdas por falta de recebimento. O prazo padrão para a liquidação dos contratos é de 120 meses. Não há recursos pendentes para liberação relacionados aos contratos ativos.

Circulante	Saldo em 31/12/2025	Saldo em 31/12/2024
1ª IP. BARRA DE SÃO FRANCISCO (ES)	30.695,88	27.175,67
2ª IP. DE RIO VERDE	-	13.373,94
IP. DE BOM JARDIM (GO)	9.933,28	-
IP. DE PALMEIRÓPOLIS (TO)	-	2.540,55
IP. MONTE DAS OLIVEIRAS (SP)	58.502,24	23.616,87
IP. VALE DE BÊNÇÃOS (BA)	-	17.333,85
PRESB. DE BOTUCATU (SP)	-	12.117,42
PRESB. DE FLORIANÓPOLIS (SC)	22.286,59	12.823,61
PRESB. VALE DO MANHUAÇU (PRVM)	102.393,37	36.163,89
TOTAL	223.811,36	145.145,80
Não Circulante	Saldo em 31/12/2025	Saldo em 31/12/2024
1ª IP. BARRA DE SÃO FRANCISCO (ES)	-	27.175,60
2ª IP. DE RIO VERDE	-	52.905,53
IP. DE BOM JARDIM (GO)	15.066,72	-
IP. MONTE DAS OLIVEIRAS (SP)	-	51.957,04
IP. SÃO BERNARDO DO CAMPO (SP)	-	8.885,89
PRESB. DE BOTUCATU (SP)	-	16.065,92
PRESB. DE FLORIANÓPOLIS (SC)	-	9.448,63
PRESB. VALE DO MANHUAÇU (PRVM)	-	43.286,42
TOTAL	15.066,72	209.725,03
TOTAL GERAL	238.878,08	354.870,83



12. FUNDO DE APOIO OPERACIONAL

Esta rubrica registra os valores administrados pela JPEF, que são concedidos às igrejas afiliadas por meio de contrato, com o objetivo de financiar a construção ou reforma de suas sedes.

	Saldo em 31/12/2025	Saldo em 31/12/2024	Saldo em 31/12/2024 Reapresentado	Saldo a liberar em 2026
Circulante	45.766.795,03	37.200.315,98	37.200.315,98	19.476.115,55
Não Circulante	63.180.406,78	55.172.326,11	62.403.372,06	
TOTAIS	108.947.201,81	92.372.642,09	99.603.688,04	19.476.115,55

Nota: O saldo de Não Circulante em 31/12/2024 refere-se ao saldo não reapresentado. O saldo Reapresentado é de R\$ 62.403.372,06.

Inicialmente, os contratos eram registrados pelo custo histórico e sofriam correções anuais pelo IGPM, com limite de 10% ao ano. Atualmente os contratos são atualizados pelo IPCA. A primeira correção ocorre 12 meses após a liberação dos montantes definidos em contrato, ou conforme as particularidades de cada contrato. O prazo padrão para liquidação dos contratos é de 54 meses, com 6 meses de carência.

Os montantes acordados são liberados para os beneficiários em parcelas, de acordo com as condições estipuladas nos contratos. Para o exercício de 2025, há um saldo de R\$ 19.476.115,55 a ser liberado, referente a contratos firmados e que serão disponibilizados ao longo dos meses, conforme previsto nos contratos. A seguir, apresentamos a composição da carteira, segmentada por igrejas:

Igrejas	Circulante	Não Circulante	Saldo a liberar em 2026
10ª IP DE BELO HORIZONTE (BH)	41.954,80	80.407,20	
14ª IP DE MACAÉ (RJ)	107.107,23	316.054,14	
18ª IP. GOV. VALADARES (MG)	24.810,39	-	
1ª IP DE BARRA MANSÁ (RJ)	50.506,20	29.426,30	
1a IP EM RAPOSA J. DAS OLIV.	38.546,26	368,41	
1ª IP. BARRA DO ITAPEMIRIM(ES)	3.335,52	-	
1ª IP. DE BARRA DO GARCAS (MT)	204.416,15	89.977,30	
1a IP. DE CARAPICUIBA	53.033,19	-	
1ª IP. DE IMPERATRIZ (MA)	270.515,82	242.347,46	
1ª IP. DE NILOPOLIS (RJ)	143.205,42	322.068,55	
1a IP. DE OURO PRETO DO OESTE	27.191,28	-	
1ª IP. DE PORTO FRANCO	6.455,26	-	
1ª IP. DE RECIFE (PE)	1.608.493,46	1.806.451,16	
1ª IP. DO RIACHO FUNDO II (DF)	3.256,80	-	
1ª IP. EM VILA VELHA (ES)	25.410,53	91.121,70	
1ª IP. JARU (RO)	109.457,23	264.028,45	
1ª IP. PONTA GROSSA (PR)	291.402,34	282.753,53	
1ª IP. VILA DA PENHA (RJ)	12.052,29	-	
2ª IP DE BOM JESUS DO ITABAPOA	36.224,19	-	
2a IP DE JUIZ DE FORA (MG)	69.961,14	9.341,34	



Igrejas	Circulante	Não Circulante	Saldo a liberar em 2026
2ª IP. DE ARAGUAINA (TO)	26.077,25	209.610,35	
2ª IP. DE BOA VISTA (PR)	130.103,77	32.716,01	
2ª IP. DE CACOAL (RO)	49.595,27	30.244,71	40.000,00
2ª IP. DE CARANGOLA (MG)	75.432,43	36.122,69	
2ª IP. DE MARILIA (SP)	12.869,70	2.848,83	
2ª IP. DE SALINAS (MG)	10.270,62	3.468,17	
2ª IP. DE TERESINA (PI)	12.779,11	-	
2ª IP. JUNDIAI (SP)	36.773,56	-	
2ª IP. MANHUACU (MG)	5.680,17	-	
2ª IP. NOVA VENEZIA (ES)	187.612,07	16.326,77	
2ª IP.ERMELINDO MATARAZZO (SP)	134.482,02	88.205,96	
3ª IP EM CAMPO GRANDE (MS)	83.708,31	11.436,58	
3a IP. DE BOA VISTA	68.872,99	31.696,98	
3ª IP. DE ITAJUBA (MG)	17.496,05	-	
4ª IPB. EM JI PARANÁ (RO)	17.690,35	-	
4a.IP.MONTES CLAROS (MG)	-	100.000,00	
5ª IP. DE BARRA MANSA (RJ)	69.350,39	117.026,04	
5ª IP. DE ITABUNA (BA)	513.516,44	28.831,14	
5ª IP. DE UBERLANDIA (MG)	198.150,03	827.653,14	
7ª IP. DE MACEIO (AL)	177.197,04	477.924,80	740.000,00
APMT-AGÊN.PRESB.MISS.TRANS	544.135,20	235.057,66	
ASSOC.PRESB.ENS. E BENEF.(RJ)	37.460,46	-	
INSTITUTO PRESB. SIMONTON (DF)	252.050,04	-	
IP 305 SUL (MT)	108.310,09	141.287,68	
IP ÁGUAS VIVAS (DF)	69.940,06	-	
IP ALTO DO CEU	26.832,00	145.218,00	
IP BELA VISTA DE TATUI (SP)	70.137,48	6.107,52	
IP BETEL – PR	63.423,36	-	
IP CANAA (GO)	93.389,41	72.127,00	
IP CENTRAL DE ALTAMIRA (PA)	60.093,20	3.927,20	
IP CENTRAL DE GARANHUNS – PE	127.705,74	-	
IP CENTRAL DE MESQUITA (RJ)	94.940,77	125.076,04	
IP COMUNIDADE CRISTA (BRAGANCA PAULISTA-SP)	37.250,58	11.900,62	
IP DA ALIANÇA(SE)	75.043,87	16.956,40	
IP DA CAPELA(SP)	186.301,54	-	
IP DA MORADA DA SERRA (MT)	254.292,31	261.273,51	
IP DA SERRARIA (AL)	44.169,31	173.727,80	
IP DE ALVORADA (TO)	31.692,01	43.315,65	85.000,00
IP DE BALNEÁRIO CAMBORIÚ (SC)	220.606,43	222.366,85	
IP DE BARRA DO BUGRES (MT)	46.828,39	-	



Igrejas	Circulante	Não Circulante	Saldo a liberar em 2026
IP DE BELFORD ROXO (RJ)	132.177,81	170.113,15	
IP DE BOA VISTA (RJ)	21.612,40	-	
IP DE BOTAFOGO (RJ)	159.833,15	70.492,64	
IP DE BRASILIA (DF)	-	3.500.000,00	500.000,00
IP DE CACADOR (SC)	20.764,04	21.577,96	
IP DE CAMPO LARGO (PR)	79.645,07	281.852,88	
IP DE CHAPADA DOS GUIMARÃES (M)	75.413,67	13.502,75	
IP DE CHAPECÓ (SC)	288.108,62	1.724.571,38	
IP DE DO SETOR BUENO (GO)	259.418,76	721.591,41	
IP DE EXTREMA (MG)	70.371,85	6.127,90	
IP DE GUAÇUÍ(ES)	7.725,19	-	
IP DE GUARATUBA (PR)	57.495,84	76.821,69	
IP DE ITAIPAVA (ES)	9.064,31	-	
IP DE ITANHAÉM - SP	5.847,95	-	
IP DE ITAPETININGA (SP)	160.244,34	135.656,96	
IP DE JABOATAO DOS GUARARAPES (PE)	93.445,08	82.258,64	
IP DE JACOBINA(BA)	17.767,02	9.860,95	
IP DE JARDIM ESPERANCA (RJ)	67.445,13	26.066,77	
IP DE JARDIM MARILEA (RJ)	165.509,45	49.542,59	
IP DE JUINA (MT)	299.174,93	137.538,01	
IP DE JUSSARA (GO)	27.206,40	-	
IP DE LAGOA FORMOSA (MG)	54.298,50	64.749,74	
IP DE LAJINHA (MG)	115.367,58	-	
IP DE MAUA (SP)	199.371,78	178.380,69	
IP DE MENDES PIMENTEL (MG)	16.798,19	-	
IP DE MIGUEL CALMON (BA)	202.301,92	237.442,59	
IP DE OSASCO - SP	138.943,98	-	
IP DE PELOTAS - RS	1.956,92	-	
IP DE PORTÃO (BA)	41.991,35	-	
IP DE SALTO - SP	182.117,43	274.933,58	
IP DE SÃO CARLOS (SP)	60.091,07	239.547,88	
IP DE SAO JOSE DOS CAMPOS (SP)	226.585,52	52.922,60	
IP DE SÃO MIGUEL PAULISTA (SP)	175.208,19	-	
IP DE SERRA TALHADA (PE)	96.359,72	168.053,12	
IP DE TUTÓIA (MA)	1.947,00	-	
IP DE UTINGA (SP)	158.370,71	164.691,20	
IP DE VENDA NOVA (MG)	72.334,66	22.133,72	
IP DE VIÇOSA(MG)	87.980,76	-	
IP DE VILA EMIL (RJ)	79.560,16	7.000,83	
IP DE VILA FORMOSA (SP)	185.721,71	201.431,49	



Igrejas	Circulante	Não Circulante	Saldo a liberar em 2026
IP DE VILA GERTY (SP)	163.455,94	232.720,17	
IP DE VILA GUARANI (SP)	24.960,86	-	
IP DE VILA NOVA - GO	191.965,62	256.264,63	
IP DE VILA PRUDENTE (SP)	101.853,56	104.696,95	
IP DE VOTORANTIM (SP)	189.662,20	349.562,18	300.000,00
IP DO AURENY IV DE PALMAS (TO)	21.163,21	5.627,53	
IP DO BAIRRO DE BRASILIA (ALTA)	140.743,45	12.343,96	
IP DO BAIRRO DE FATIMA (ES)	230.012,94	686.375,48	58.547,58
IP DO BARRO (PE)	-	33.274,31	
IP DO JARDIM AUGUSTA (SP)	394.971,10	447.242,29	
IP DO JARDIM SATELITE (SP)	459.518,27	744.409,79	
IP DO PARAÍSO (ES)	209.843,59	319.344,22	
IP DO REALENGO (RJ)	12.999,80	-	
IP DO TATUAPÉ (SP)	485.263,73	791.805,40	
IP DOULOS (MA)	40.107,00	71.392,29	
IP EBENEZER (AC)	55.911,45	76.811,21	160.000,00
IP ELVAMAR (MG)	29.193,40	19.718,44	
IP EM CORREGO DO OURO (RJ)	44.779,75	17.406,73	
IP EM JOAO DOURADO	93.447,94	-	
IP EM NOVA MARABA (PA)	9.667,23	-	
IP EM SANGLAERD(RJ)	235.879,61	256,08	
IP FILADÉLFIA DE ARIQUEMES(RO)	139.028,08	44.649,79	
IP FILADÉLFIA(AL)	35.173,61	141.439,28	
IP JARDIM DAS OLIVEIRAS(RJ)	58.427,52	48.689,60	
IP JARDIM VITÓRIA	79.545,53	50.172,93	
IP LIRIOS DOS VALES (BA)	42.527,98	-	
IP METROPOLITANA BH MANGAB.	203.254,79	588.497,09	
IP METROPOLITANA DE GUARULHOS	235.916,73	445.251,89	
IP NA CIDADE DE SANTA GERTRUDES	91.027,88	137.467,91	
IP NO FLAMENGO (MG)	66.673,88	53.343,88	
IP TREZE DE MAIO (ARACAJU-SE)	69.559,01	18.966,15	
IP UNIDA DE SÃO PAULO(SP)	391.508,10	835.439,05	
IP VIDA NOVA (PALMAS-TO)	231.133,96	261.835,47	590.000,00
IP. ACESITA (MG)	50.789,27	-	
IP. ALIANCA (SP)	34.035,47	75.636,39	120.000,00
IP. ALTA FLORESTA DO OESTE(RO)	42.556,86	94.898,14	
IP. ANTIOQUIA (SC)	45.619,85	27.335,24	
IP. ARAPUTANGA (MT)	4.424,75	-	
IP. ARCOS (MG)	139.994,64	-	
IP. BAIRRO BELVEDERE (MG)	-	900.000,00	100.000,00



Igrejas	Circulante	Não Circulante	Saldo a liberar em 2026
IP. BAIRRO CONSTANTINO (MG)	9.032,28	-	
IP. BAIRRO NAZARE (MG)	111.547,22	89.189,17	
IP. BEREIA (GO)	172.627,95	489.101,55	-7.696,88
IP. BETANIA (GO)	77.220,12	64.104,68	
IP. BETANIA (MT)	83.139,64	4.676,85	
IP. BETEL (BA)	-	1.185,28	
IP. BETEL DE INDAIATUBA	268.927,66	163.757,46	
IP. BETEL DE RIO PARANAIBA	179.600,72	-	
IP. BETEL JOAO DOURADO (BA)	107.336,83	64.232,28	
IP. BOM JARDIM (MG)	26.022,13	85.906,19	
IP. CABO FRIO (RJ)	104.144,78	764.103,15	
IP. CACAPAVA (SP)	5.849,10	-	
IP. CAMPO FORMOSO (BA)	5.150,99	-	
IP. CAMPO LIMPO PAULISTA (SP)	26.933,60	-	
IP. CENTRAL DE CERES (GO)	38.411,88	12.803,96	
IP. CENTRAL DE MARINGA (PR)	328.789,97	89.572,78	
IP. CENTRAL DE SALTO PIRAPORA	144.069,21	2.860,49	
IP. CENTRAL DE SAO SEBASTIAO	271.040,51	165.039,85	
IP. DA 706 SUL DE PALMAS (TO)	81.006,20	-	
IP. DA ALIANCA (ROSARINHO)	656.942,62	685.564,27	
IP. DA BAHIA (BA)	298.816,74	178.711,64	
IP. DA GRACA EM BETIM	32.526,01	-	
IP. DA PAMPULHA (MG)	90.214,55	-	
IP. DA PENHA (SP)	422.053,13	115.851,57	
IP. DE ALPHAVILLE (SP)	610.687,76	716.537,74	
IP. DE ARACAS (ES)	77.371,12	-	
IP. DE BATATAIS	110.034,07	56.161,48	
IP. DE CACOAL	249.009,70	114.481,18	
IP. DE CAMACAN (BA)	54.965,35	27.932,71	
IP. DE CANELA (RS)	99.848,40	532.524,79	
IP. DE CATALAO	94.335,64	102.367,52	
IP. DE CATANDUVA (SP)	179.315,87	-	
IP. DE CEREJEIRAS	16.310,39	17.053,51	
IP. DE CERQUILHO (SP)	804,97	-	
IP. DE CIDADE ADEMAR (SP)	73.744,22	326.255,78	
IP. DE COBILANDIA (ES)	91.659,58	54.902,84	
IP. DE COLIDER (MT)	266.381,75	249.281,17	
IP. DE CUBATAO (SP)	69.460,19	48.879,74	
IP. DE DIANÓPOLIS	5.927,24	-	
IP. DE DOURADOS (MS)	139.237,86	92.825,28	



Igrejas	Circulante	Não Circulante	Saldo a liberar em 2026
IP. DE ERMELINO MATARAZZO (SP)	62.232,19	-	
IP. DE ESPIGAO DO OESTE (RO)	46.444,97	3.879,08	
IP. DE FORTALEZA (CE)	36.000,00	30.000,00	
IP. DE GOIANIA (GO)	68.811,29	-	
IP. DE IACANGA (SP)	167.007,91	-	
IP. DE INDAIATUBA (SP)	102.682,32	77.011,74	
IP. DE INHUMAS (GO)	71.853,03	54.458,76	
IP. DE IPITANGA (BA)	352.466,36	944.410,04	
IP. DE IPORÁ (GO)	83.156,29	18.033,86	
IP. DE ITAIM PAULISTA (SP)	29.349,11	-	
IP. DE JARDINS MANGUEIRAL (DF)	187.214,27	326.701,90	
IP. DE JOAO PESSOA (PB)	26.637,06	21.337,20	
IP. DE JOINVILLE (SC)	25.104,14	-	
IP. DE JUNDIAI (SP)	135.786,47	-	
IP. DE LUCAS(RJ)	13.133,01	13.135,55	
IP. DE MACAE (RJ)	856.839,59	313.317,57	
IP. DE MACEIO (AL)	20.176,62	-	
IP. DE MESQUITA (RJ)	116.215,83	48.509,66	
IP. DE MOOCA (SP)	336.393,48	75.913,81	
IP. DE NOVA ERA	76.453,88	38.833,29	
IP. DE NOVO ELDORADO (MG)	47.534,14	115.794,21	
IP. DE PALMAS (TO)	161.924,70	121.840,26	
IP. DE PERUIBE (SP)	23.838,05	-	
IP. DE POLVILHO (SP)	516.859,12	-	
IP. DE PORANGATU (GO)	125.834,46	75.447,83	
IP. DE PORTO ALEGRE (RS)	138.930,13	44.298,48	
IP. DE PORTO DE SANTANA	16.544,83	-	
IP. DE PRIMAVERA	78.981,93	82.185,10	
IP. DE RIBEIRAO PIRES (SP)	3.619,03	-	
IP. DE RODRIGUES ALVES	27.914,15	18.355,16	
IP. DE SALINAS (MG)	133.557,61	283.459,24	
IP. DE SAO FELIX DO XINGU(PA)	103.735,68	176.981,30	
IP. DE SAO LUIS	97.380,74	-	
IP. DE SAPIRANGA (RS)	51.207,18	351.456,32	
IP. DE TANGARA DA SERRA (MT)	114.359,75	-	
IP. DE TEIXEIRA DE FREITAS	57.501,67	-	
IP. DE URUGUAIANA (RS)	18.052,25	1.184,64	
IP. DE VALINHOS (SP)	18.458,45	3.092,10	
IP. DE VILA DIVA (SP)	75.197,98	235.058,59	
IP. DE VILA DOS MONTES(MG)	44.235,55	37.507,80	



Igrejas	Circulante	Não Circulante	Saldo a liberar em 2026
IP. DE VILA FANNY (PR)	107.547,83	202.112,44	
IP. DE VILA NILO (SP)	483.551,93	917.907,40	
IP. DE VILA OPERARIA (GO)	41.968,94	33.605,00	
IP. DO AREAO (MT)	302.747,35	285.248,50	
IP. DO BAIRRO SANTO ELIAS (RJ)	32.634,86	2.337,10	
IP. DO BUTANTA	119.554,18	395.507,98	
IP. DO ENCONTRO VINHO NOVO(DF)	594.067,59	2.221.666,78	
IP. DO HAUER (PR)	11.852,55	-	
IP. DO ITAPOA	19.255,48	21.284,31	
IP. DO JARDIM AMERICA (GO)	80.179,43	60.393,14	
IP. DO PALMARES (MG)	37.286,02	19.013,90	
IP. DO PARQUE CAPIBARIBE (PE)	56.009,35	4.883,66	
IP. DO TIJUCAL (MT)	35.673,75	3.111,31	
IP. EBENÉZER (SE)	29.124,27	6.592,84	
IP. EBENEZER (TO)	82.711,68	38.083,98	
IP. EBENÉZER DE DOURADOS	11.640,03	-	
IP. EBENEZER DE SAO PAULO (SP)	12,03	-	
IP. EM ANDORINHAS	102.921,42	175.592,82	300.000,00
IP. EM CASA FORTE (PE)	98.070,31	124.445,62	5.264,85
IP. EM ITABORAI (RJ)	7.167,13	-	
IP. EM JABURUNA (ES)	36.790,71	11.752,51	
IP. EM PEDRO LEOPOLDO (MG)	15.897,48	134.102,52	
IP. EM SANTANA (ES)	84.239,89	95.346,86	215.000,00
IP. EM TAMBAU (PB)	537.128,56	1.518.251,77	
IP. FILADELFIA (AM)	69.700,28	15.889,17	
IP. FILADELFIA (MG)	74.608,37	13.357,89	
IP. FILADÉLFIA (PA)	38.212,71	60.709,13	
IP. FILADELFIA DE RIBEIRAO PRETO	61.864,23	28.476,03	
IP. GETSEMANI (BOTUCATU-SP)	10.673,91	-	
IP. IGUATU (CE)	555.107,81	44.604,82	
IP. ITU (SP)	98.778,96	-	
IP. JABOTICABAL (SP)	119.789,65	101.430,20	
IP. JAO (GO)	211.280,78	565.267,36	
IP. JARDIM ARISTOCRATA (MG)	243.168,96	328.419,27	
IP. JARDIM CAMBURI (ES)	350.363,83	111.651,90	
IP. JARDIM CARVALHO (PR)	46.519,70	-	
IP. JARDIM DAS OLIVEIRAS (MG)	71.584,03	64.102,21	
IP. JARDIM PARAISO (SP)	5.687,54	-	
IP. JARDIM PEROLA (MG)	176.185,64	140.820,83	
IP. JARDIM SAO VICENTE (SP)	83.661,54	18.903,37	



Igrejas	Circulante	Não Circulante	Saldo a liberar em 2026
IP. JOCKEY	204.473,82	454.864,91	
IP. LAGOA DO ARAÇA (PE)	100.787,08	448.771,77	
IP. MAANAIM (MG)	87.576,38	193.361,63	
IP. MANANC. EM VILA VELHA (ES)	1.058.053,87	-	
IP. MANANCIAL (DF)	40.971,99	-	
IP. MATA DA PRAIA (ES)	188.718,98	-	
IP. MEMORIAL (ES)	261.349,28	549.889,61	
IP. METROPOLITANA PORTO ALEGRE	12.988,44	-	
IP. MISSIONARIA	19.091,64	66.680,74	
IP. MONTE MORIAH (RJ)	11.880,20	-	
IP. MORIAH (SP)	49.591,07	-	
IP. NACIONAL DE BRASÍLIA (DF)	1.023.478,98	2.145.174,77	
IP. NOVA DOURADOS (MS)	24.858,29	1.628,58	
IP. PALMAS NORTE (TO)	121.842,47	-	
IP. PENIEL (AP)	137.272,53	82.706,97	
IP. PERIPERI (BA)	29.184,56	14.903,85	
IP. PINHEIROS (SP)	745.033,81	1.303.809,19	
IP. PIONEIRA DE BRASÍLIA (DF)	94.484,88	-	
IP. PIRACICAMIRIM (SP)	48.182,22	40.847,41	
IP. PRAIA GRANDE (SP)	218.992,67	-	
IP. PRESIDENTE MEDICI (RO)	79.649,41	32.879,09	
IP. PRIMEIRO DE MAIO (BA)	48.743,30	4.113,01	
IP. RECANTO VERDE (MG)	17.225,02	-	
IP. REDENTOR	122.897,39	115.876,40	
IP. RIO BONITO (RJ)	50.069,46	37.677,95	
IP. SANTO AMARO (BA)	59.606,92	8.004,89	
IP. SAO JOAO DA CRISTINA (MG)	93.561,74	12.418,12	
IP. SAO PEDRO DA ALDEIA (RJ)	82.709,09	38.061,84	
IP. SERRA MONTE	91.697,68	54.882,14	
IP. SERRA NEGRA	39.965,79	32.004,78	
IP. SETOR PEDRO LUDOVICO (GO)	56.463,90	-	
IP. SINOP (MT)	342.920,68	236.260,27	
IP. TALHAMARES (MS)	23.520,00	162.632,48	
IP. UNIAO (GO)	142.257,72	35.564,44	
IP. UNIDA DE SUZANO (SP)	168.185,37	-	
IP. VILA ESPERANCA (SP)	66.166,89	49.637,85	
IP. VILA POMPEIA (SP)	343.257,15	274.287,57	
IP. VILA RE (SP)	151.553,92	258.520,50	
IP.. DO PARQUE TIETÊ (RJ)	4.286,40	-	
IP.ALIANCA VILA ESPANHOLA (SP)	64.570,64	-	



Igrejas	Circulante	Não Circulante	Saldo a liberar em 2026
IP.ATALAIA	117.581,45	133.039,08	300.000,00
IP.BETEL FEIRA DE SANTANA (BA)	14.124,36	-	
IP.EBENEZER JD.BOM PASTOR (RJ)	38.285,85	21.185,28	
IP.FILADELFIA SAO VICENTE (SP)	48.273,37	-	
IP.PARQUE ERASMO ASSUNCAO (SP)	160.719,52	96.157,32	
IPB EM JARDIM DA PENHA (ES)	229.716,14	260.214,86	
IPB EMVILA JARDIM (RJ)	102.104,31	86.467,45	
IPB NO JARDIM MEDINA (SP)	33.529,55	-	
IPB. EM CANOAS (RS)	120.000,00	909.666,61	
PRESBITERIO DE BETIM (MG)	27.916,65	-	
PRESBITÉRIO DO RECONCAVO DA BA	2.724,47	-	
PRIMEIRA IP DA ARNIQUEIRA (DF)	106.592,52	-	
PRIMEIRA IP DE BRUSQUE (SC)	39.982,91	28.165,45	
PRIMEIRA IP DE GUARULHOS(SP)	122.945,51	307.866,92	
PRIMEIRA IP EM ARIQUEME (RO)	96.010,83	1.906,59	
PRIMEIRA IP. DE TERESINA (PI)	294.279,71	530.285,47	
PROJ. ALTOS DO PIAUÍ-PI (JMN)	15.176,86	-	
PROJ. ARACATI - CE (JMN)	113.530,84	-	
PROJ. ARARÂNGUÁ - SC (JMN)	51.278,21	-	
PROJ. CASSILÂNDIA - MS (JMN)	27.872,66	-	
PROJ. CONCEICAO DO CASTELO (JMN)	300.742,36	212.879,48	
PROJ. CURURUPÚ - MA (JMN)	14.472,54	-	
PROJ. ITAPEVA - MG (JMN)	13.479,49	-	
PROJ. JAPURANÃ - MT (JMN)	2.308,48	-	
PROJ. OEIRAS - PI (JMN)	1.727,41	-	
PROJ. PLANALTO URUGUAI-PI(JMN)	42.351,71	-	
PROJ. SÃO LUÍS - MA (JMN)	34.852,70	-	
PROJ. SÃO MIG. DOS CAMPOS(JMN)	2.308,48	-	
PROJ. TOCANTINÓPOLIS-TO (JMN)	3.060,05	-	
PROJETO CORURUPE (AL)	5.421,76	-	
PROJETO IPIAÚ (BA)	9.023,80	-	
PROJETO SÃO JOSÉ DA TAPERA (AL)	2.147,16	-	
QUARTA IP DE SÃO BERNARDO DO CAMPO	81.081,66	14.518,74	
SEGUNDA IP DE BALSAS (MA)	97.402,78	110.936,08	
SEGUNDA IPB EM JI-PARANÁ	19.897,16	-	
SÉTIMA IP DE BELO HORIZONTE (MG)	63.384,14	59.394,16	
SEXTA IP DE UBERLANDIA (MG)	323.690,14	274.530,84	
TERCEIRA IP DE ITAPERUNA - RJ	5.849,92	-	
IP. CIDADE NOVA (RJ)	144.359,16	52.221,22	
IP. TUCURUVI (SP)	316.132,27	448.279,43	



Igrejas	Circulante	Não Circulante	Saldo a liberar em 2026
IP. TEJIPIO (PE)	18.099,00	16.829,00	
IP.SANTA BARBARA DO OESTE (SP)	67.164,34	168.001,06	
IP. JARDIM AEROPORTO (SP)	126.774,73	226.495,58	
IP.CENTRAL SENADOR CAMARA (RJ)	22.275,04	39.496,44	
IP. DE TAIUBEIRAS (MG)	100.091,24	279.883,97	
IP. NO JARDIM SUL (SP)	77.635,35	266.387,05	
PRESB. DE CABO FRIO (RJ)	82.108,39	30.060,99	
IP. DE ITABERA (SP)	4.395,56	-	
IP. DE ARACATUBA (SP)	30.117,06	61.504,59	
2ª IP. DE MARTINOPOLIS (SP)	96.189,26	15.754,44	
IP. BURITIS (MG)	71.026,39	158.070,26	
IP. BETHEL (SP)	62.582,91	138.999,73	-10.000,00
PRESB. NORTE VALADARES (MG)	75.795,84	148.920,88	
IP. PARQUE PANORAMA (RJ)	24.999,96	100.000,04	
IP. DE CANAVIEIRAS (BA)	25.078,31	69.894,68	
IP. SETOR LESTE (MG)	74.937,78	43.803,47	
IP. DE MIRANORTE (TO)	2.116,20	-	
1ª IP. DE MONTES CLAROS (MG)	243.672,09	402.499,86	
IP. GILEADE	71.131,32	46.773,48	
IP. DE CAXIAS DO SUL	22.200,43	16.743,95	
IP MONTE SIAO (VALPARAISO - DF)	26.542,96	123.570,55	160.000,00
IG PRESB EM ALDEIA DA SERRA (SP)	114.560,46	244.858,72	200.000,00
IP DE GUANAMBI	165.566,44	216.591,38	
IP DO CALVARIO - MA	74.116,15	166.602,28	
IP ELDORADO (MG)	160.187,75	180.709,50	
IP DE CAMPO GRANDE (RJ)	132.669,52	569.308,67	
IP DE SAPE	43.837,86	53.356,93	110.000,00
IP DE UNA	18.261,26	24.157,77	50.000,00
IP MONTE CASTELO	60.187,01	119.694,52	
IP JARDIM DAS OLIVEIRAS - SE	160.959,21	398.795,54	
IP DO JARDIM IMPERIAL	46.772,22	146.544,23	200.000,00
IP DO AFONSO PENA	54.158,84	107.768,74	
IPB EM SANTA MARIA	19.608,00	68.883,00	
IP CENTRAL DE NILOPOLIS RJ	13.962,23	15.870,58	
OITAVA IP DE BRAGANCA PAULISTA	19.608,00	68.883,00	
IP DE VALE DO JATOBA	53.942,02	96.164,50	
IP CENTRAL DE CAMPO GRANDE (MS)	50.216,80	249.783,20	
IP DE PONTA PORA MS	28.441,65	63.181,11	
IP DE HUMBERTO DE CAMPOS	14.319,61	35.680,39	
PROJ. JARAGUA (JMN)	80.316,33	499.526,99	



Igrejas	Circulante	Não Circulante	Saldo a liberar em 2026
IP BETEL EM ESPLANADINHA	99.973,05	279.999,94	
IP EM NOVA UNIAO	15.108,00	41.865,00	
IP DE BARRA DO CORDA	17.608,05	48.864,94	
IP CANAA (SP)	90.108,00	251.865,00	
IP DE VESPASIANO	16.315,38	51.333,28	
PRACA DA BANDEIRA	17.331,38	61.325,69	
IP FILADELFIA PE	55.450,71	190.274,16	
IP DE CARAPINA	59.845,90	230.125,15	
IP EM VILA MAR	22.691,00	80.550,00	
IP DE CORUMBA	12.314,82	82.685,18	
IP DO JARDIM LICINIA	85.284,20	214.715,80	
IP DO CANAA	90.896,48	312.101,22	
IP DA JATIUCA	9.551,85	70.448,15	
IP DO JARDIM GUANABARA - MT	53.346,99	133.266,34	
IP DE CONSELHEIRO PAULINO	44.000,04	175.999,96	
IP DE ALTO ALEGRE DOS PARECIS	6.000,00	24.000,00	
IP DE PALMAS SUL	18.480,00	73.920,00	
IP DE ARNIQUEIRA	8.235,84	81.764,16	
IP. MAANAIM (RN)	21.415,91	75.767,02	
2ª IP. DE RIO CLARO	95.108,00	169.829,00	
IP. DE ARARAS (SP)	24.851,52	10.354,80	
TERCEIRA IPB EM VÁRZEA GRANDE	24.543,42	95.456,58	
IP. DE VILA GENI	11.408,84	5.819,56	
IP DO BARRO (PE)	42.407,43	-	
IP. BETEL (MG)	38.236,02	43.335,71	
1ª IP. DE ARAGUAINA (TO)	283.277,10	460.035,08	
IP. DE NOVO HORIZONTE (GO)	-	500.000,00	
IP DE MANAUS	-	1.500.000,00	
IP JARDIM DAS OLIVEIRAS BA	-	300.000,00	100.000,00
IP SEMEAR	-	600.000,00	6.200.000,00
IP DAS GRACAS	-	800.000,00	7.600.000,00
IP REDENCAO DF	-	200.000,00	1.000.000,00
PRESBITERIO DE MACEIO - PMCZ	-	-	360.000,00
PARCELAS NÃO IDENTIFICADAS	-15.196,86	-	
TOTAIS	45.766.795,03	63.180.406,78	19.476.115,55

Durante o exercício de 2025 a Entidade aprimorou seus controles internos investindo em sistema informatizado detalhado (SIPRESB) e pessoas para acompanhar toda a movimentação dos contratos de forma individual. Após a implantação e ajustes de saldos, e com a análise histórica de perdas, a gestão do FAO concluiu que as perdas pelo não recebimento de contratos é irrisório e com chances remotas de realização. Com isso, a Entidade julga não ser mais necessária a manutenção da Provisão para Perdas fazendo com que o saldo registrado no exercício anterior de R\$ 891.206,00 fosse



baixado. Por ser estimativa, a Entidade fará análises anuais para identificar possíveis contratos com recebimento duvidoso e aplicará o Impairment Test se necessário for.

12.1 Contratos JMN - FAO

Dos contratos aqui relacionados, existem 17 contratos firmados com a JMN referentes a repasses de recursos para aquisição de imobilizados/imóveis e reposição de caixa. Tais contratos serão destacados a seguir e foram relacionados no Passivo (vide Nota 22), pois julgamos ser necessário para melhor controlar essa operação.

CONTRATOS ESPECÍFICOS COM JMN	Circulante	Não Circulante
PROJ. SÃO LUÍS - MA (JMN)	34.852,70	-
PROJ. CASSILÂNDIA - MS (JMN)	27.872,66	-
PROJ. PLANALTO URUGUAI-PI(JMN)	42.351,71	-
PROJ. JAPURANÃ - MT (JMN)	2.308,48	-
PROJ. SÃO MIG. DOS CAMPOS(JMN)	2.308,48	-
PROJ. ITAPEVA - MG (JMN)	13.479,49	-
PROJ. ALTOS DO PIAUÍ-PI (JMN)	15.176,86	-
PROJ. TOCANTINÓPOLIS-TO (JMN)	3.060,05	-
PROJ. CURURUPÚ - MA (JMN)	14.472,54	-
PROJ. OEIRAS - PI (JMN)	1.727,41	-
PROJ. CORURIBE - AL (JMN)	5.421,76	-
PROJ. SÃO JOSÉ DA TAPER(A)JMN)	2.147,16	-
PROJ. IPIAÚ - BA (JMN)	9.023,80	-
PROJ. ARACATI - CE (JMN)	113.530,84	-
PROJ. ARARÂNGUÁ - SC (JMN)	51.278,21	-
PROJ. CONCEICAO DO CASTELO (JMN)	300.742,36	212.879,48
PROJ. JARAGUA (JMN)	80.316,33	499.526,99
TOTAIS	720.070,84	712.406,47

13. OUTRAS CONTAS A RECEBER - NÃO CIRCULANTE

Não Circulante	Saldo em 31/12/2025	Saldo em 31/12/2024
IP. Metropolitana de BH	3.000,00	3.000,00
Cauções a receber	42.800,00	42.800,00
IP. Ebenézer (CE)	7.500,00	7.500,00
Presbitério Itapemirim	9.000,00	24.000,00
1ª Igreja Presbiteriana de Vila Velha	3.999.000,00	3.999.000,00
TOTAL	4.061.300,00	4.076.300,00

13.1 IP Ebenézer

Empréstimos concedidos pela JMN para liquidação mensal a valor histórico, sem amortização no exercício de 2025.



13.2 Presbitério de Itapemirim

Referente às parcelas do Não Circulante oriundas da venda de duas salas comerciais no Ed. San Pablo na cidade de Cachoeiro de Itapemirim, no valor total de R\$ 100.000,00, sendo R\$ 50.000,00 de entrada e 50 parcelas de R\$ 1.000,00 cada.

13.3 1ª Igreja Presbiteriana de Vila Velha

O saldo de R\$ 3.999.000,00 refere-se ao custo histórico de um empréstimo concedido para aquisição de um imóvel para a igreja beneficiária. A liquidação do empréstimo por parte da igreja beneficiária está condicionada à venda de um imóvel de sua propriedade, o que ainda não ocorreu.

14. BLOQUEIO JUDICIAL

A Entidade possui bloqueio judicial em apenas uma conta bancária relativo ações na qual se configura como Réu. Todos os processos estão sendo acompanhados pelo departamento jurídico da Entidade. Os bloqueios existentes foram registrados nas seguintes contas:

Orgão	Banco	Saldo em 31/12/2025	Saldo em 31/12/2024
SBC Extensão Rondônia	Banco do Brasil	132.517,53	132.517,53
TOTAL		132.517,53	132.517,53

15. IMÓVEIS A REPASSAR

O valor de R\$ 400.000,00 é referente ao imóvel adquirido pela IP de Trindade, mediante recursos obtido junto ao contrato firmado com a JPEF. O imóvel será transferido quando da amortização do contrato de empréstimo. A Entidade não classificou o referido imóvel em seu imobilizado por não possuir esta essência.

16. SICOOB CREDIROCHAS

A Entidade detém participação na cooperativa de crédito relativo suas contas correntes.

Não Circulante	Saldo em 31/12/2025	Saldo em 31/12/2024
Siccob Credirochas	74.202,38	58.400,36
TOTAL	74.202,38	58.400,36

17. APLICAÇÕES EM AÇÕES

A Entidade possui investimentos em ações de empresas listadas na Bolsa de Valores (B3). O valor desses investimentos é atualizado mensalmente de acordo com as variações do mercado e os ativos são registrados pelo seu valor bruto de liquidação. Durante o exercício de 2025, não foram adquiridas novas ações. As variações nos valores dos investimentos foram refletidas no resultado



como 'Variação das aplicações em ações', apresentando um déficit de R\$ 5.290,53 (-2,14%) em relação ao exercício anterior. As variações positivas e negativas dos investimentos estão detalhadas na Nota 25.5. A administração não tem planos de liquidar os investimentos que apresentaram desvalorização, aguardando a sua recuperação.

Ações	Δ Horizontal	Saldo em 31/12/2025	Saldo em 31/12/2024	Especificação	Código de Negociação	Unidades	Cotação
Banco do Brasil	-9,27%	127.837,44	140.901,12	ON NM	#BBAS3	5.832	21,92
BB Seguridade	0,25%	85.928,55	85.714,62	ON NM	#BBSE3	2.377	36,15
Magazine Luiza	37,54%	27.696,12	20.137,00	ON NM	#MGLU3	3.098	8,94
TOTAL	-2,14%	241.462,11	246.752,74				

18. IMOBILIZADO

Os valores históricos dos ativos imobilizados em 31/12/2025 estão apresentados de forma líquida correspondem respectivamente:

	Vida Útil/Anos	Saldo Final de 2024	(+) Adições em 2025	(-) Baixas de 2025	(-) Depreciação de 2025	(-) Depreciação Acumulada de 2025	Saldo Final de 2025
IMÓVEIS		11.574.238,91	4.046.694,00				15.620.932,91
MÓVEIS E UTENSÍLIOS	10	489.725,59	48.708,82	2.118,62	104.780,48	1.571.571,52	431.535,31
MÁQUINAS E EQUIPAMENTOS	10	1.438.425,85	312.680,01	781,88	192.751,44	1.580.324,36	1.557.572,54
VEÍCULOS	5	416.204,51	-	-	93.744,48	151.095,39	322.460,03
INSTRUMENTOS MUSICAIS	10	58.303,53	1.232,00		7.276,02	47.264,93	52.259,51
EDIFICAÇÕES	25	10.600.824,99	-		657.656,85	5.831.353,90	9.943.168,14
TELEFONIA	10	28.500,22	10.805,22		10.696,47	38.722,44	28.608,97
COMPUTADORES E PERIFÉRICOS	5	284.276,87	108.206,54	434,88	67.964,77	991.411,45	324.083,76
LIVROS	10	228.222,76	223.627,06	139.956,37	17.537,80	11.899,12	294.355,65
IMOBILIZADO EM ANDAMENTO		17.394.272,52	18.301.062,09	563.040,05	-		35.132.294,56
		42.512.995,75			TOTAL DO IMOBILIZADO LÍQUIDO		63.707.271,38

Nota: O saldo final em 31/12/2024 representa o saldo Não Reapresentado. O saldo reapresentado é de R\$ 53.734.426,13.

A Entidade classifica como imobilizado os bens utilizados em suas atividades normais, e realiza a segregação para controle por centro de custos (órgãos internos). Esses ativos foram adquiridos com recursos sem restrição, encontram-se livres de ônus, e registrados pelo seu custo histórico. O tempo de vida útil foi determinado com base na expectativa de utilização pela administração, visando a utilização do bem em suas operações. O valor total da depreciação reconhecida está distribuído entre os ativos imobilizados dos Seminários (conforme Nota 27) e os bens administrados pela JPEF (conforme Nota 30).

18.1 Imóveis

O grupo registra o montante de imóveis contabilizados em nome da entidade a seu custo histórico.



A Administração está realizando um levantamento de imóveis de sua propriedade ainda não contabilizados. Após a conclusão do levantamento, a Entidade avaliará o seu reconhecimento contábil.

18.2 Imobilizado em Andamento:

As obras/construções são registradas na rubrica de Imobilizado em Andamento e são transferidas para a rubrica de Edificações, quando da sua conclusão e disponibilização para uso. As Adições registradas referem-se aos gastos em investimentos nas Unidades da Entidade e o ajuste dos gastos com o imóvel de Alta Floresta (Nota 24.4).

18.3 Impairment Test

A Entidade não aplicou as Seções 17 e 27 da NBC TG 1000 (R1) (Contabilidade para pequenas e médias empresas) em seu imobilizado por entender que é necessário refazer um trabalho específico de ajuste do seu imobilizado para que seja apresentada uma base confiável de aplicação do teste de recuperabilidade. Com isso, o saldo do imobilizado está livre de qualquer efeito que o Impairment possa oferecer.

19. OBRIGAÇÕES TRABALHISTAS, SOCIAIS E TRIBUTÁRIAS.

Circulante	Saldo em 31/12/2025	Saldo em 31/12/2024	Saldo em 31/12/2024 Reapresentado
Obrigações Trabalhistas	39.158,19	88.214,78	88.214,78
Provisões Trabalhistas	362.213,83	331.711,21	331.711,21
Total	401.372,02	419.925,99	419.925,99

Circulante	Saldo em 31/12/2025	Saldo em 31/12/2024	Saldo em 31/12/2024
Obrigações Sociais	267.292,36	530.180,10	552.755,04
Obrigações Tributárias	805.842,07	315.357,08	330.561,90
Total	1.073.134,43	845.537,18	883.316,94

19.1 Obrigações Trabalhistas

Aqui são registradas as obrigações mensais referentes à folha de pagamento de todos os órgãos internos, as quais serão liquidadas no mês seguinte.

19.2 Provisões Trabalhistas

Esta rubrica registra as provisões mensais de férias (incluindo o terço constitucional) devidas aos funcionários, calculadas sobre as remunerações, conforme o regime de competência. A Entidade avalia que o montante provisionado é adequado para cobrir as obrigações de férias a pagar.

19.3 Obrigações Sociais

Registra as obrigações mensais com FGTS, INSS, PIS sobre Folha, Contribuição Sindical e Taxas Sindicais de todos os órgãos internos, predominantemente referentes ao mês de dezembro/25, que serão liquidadas no mês seguinte. Esses valores também incluem os encargos devidos sobre as provisões de férias e 13º salário.

19.4 Obrigações Tributárias

Registra as retenções de IRRF incidentes sobre folha de pagamento, aluguéis, autônomos e cômputos pastorais e missionárias, de todos os órgãos internos, retenções de PJ, ISS, tendo como competência predominante o mês de dezembro/25, que serão liquidados no mês subsequente.

**20. CREDORES DIVERSOS**

Circulante	Saldo em 31/12/2025	Saldo em 31/12/2024
Junta de Missões Nacionais	222.736,34	222.736,34
Aluguéis a pagar	16.595,94	9.304,85
Valores a devolver	7.462,62	7.282,62
Presbitério Vale do Paraná	-	2.000,00
Pensão alimentícia	676,99	676,99
TOTAL	247.471,89	242.000,80

O saldo de R\$ 222.736,34 refere ao valor a ser repassado ao órgão da Junta de Missões Nacionais referente a venda da sala comercial situada em Cachoeiro de Itapemirim/ES.

21. FORNECEDORES DE BENS E SERVIÇOS

Circulante	Saldo em 31/12/2025	Saldo em 31/12/2024	Saldo em 31/12/2024 Reapresentado
Fornecedores	2.768.225,63	2.222.204,12	1.805.933,64

Valores registrados ao custo histórico, que representa o seu valor justo de liquidação, relativo a fornecedores de produtos e serviços normais das atividades da Entidade, com liquidação prevista para o exercício subsequente. O reajuste ocorreu pela conciliação na conta de fornecedores do Seminário do Rio de Janeiro (Nota 24.4).

22. OUTRAS OBRIGAÇÕES

Circulante	Saldo em 31/12/2025	Saldo em 31/12/2024
Outras obrigações a pagar	2.638.493,57	2.031.368,71

Montante referente a despesas operacionais (seguros, energia elétrica, água, aluguel, côngruas), normais das atividades da Entidade, com liquidação prevista para o exercício subsequente. Também foi mantido neste montante a provisão de demandas judiciais na qual a Entidade se configura como Réu. Das demandas existentes, os consultores jurídicos mantiveram o julgamento quanto a um processo existente com chances "Prováveis" de condenação. Com base nesse parecer foi mantido o montante da provisão de R\$ 48.148,00.

Nº AÇÃO	R\$ DA AÇÃO	PROBABILIDADE DE CONDENAÇÃO	R\$ ESTIMADO DA CONDENAÇÃO
0002817-14.2012.8.26.0100	40.148,00	Provável	48.148,00

Ações classificadas com chance Possível de perda:

Os consultores jurídicos da Entidade mantiveram em R\$ 463.651,93 o saldo das ações classificadas como "Possíveis de Condenação" (não são exigidas provisões para as ações classificadas como "Possíveis" de condenação - NBC TG 25 - R2).



Nº AÇÃO	R\$ DA AÇÃO	PROBABILIDADE DE CONDENAÇÃO	R\$ ESTIMADO DA CONDENAÇÃO
104.0046-70.2017.8.26.0114	50.000,00	Possível	5.000,00
000.6659-47.2017.8.21.0041	5.550,16	Possível	1.000,00
0345868-75.2014.8.21.0001	7.651,93	Possível	7.651,93
0006858-09.2021.8.19.0066	402.379,02	Possível	450.000,00
			463.651,93

Informamos que o saldo divulgado em 31/12/2025 inclui 17 contratos firmados com a JMN para repasses de recursos destinados a investimentos em alguns campos missionários, aquisição de imobilizados, reposição de caixa da JMN etc. O total desses contratos é de R\$ 1.434.094,04 (Circulante: R\$ 721.687,57 e Não Circulante: R\$ 712.406,47) - vide Nota 12.1. Esses montantes serão repassados pela tesouraria conforme os termos contratuais. Devido à JMN ser um órgão da Entidade e possuir contabilidade integrada, optamos por realizar registros contábeis no Ativo (para controlar o direito da Entidade de receber os contratos) e no Passivo (para controlar a obrigação da JMN de repassar o valor dos contratos). A seguir, apresentamos o detalhamento dos registros.

CONTRATOS ESPECÍFICOS COM JMN	Circulante	Não Circulante
PROJ. SÃO LUÍS - MA (JMN)	34.852,70	-
PROJ. CASSILÂNDIA - MS (JMN)	27.872,66	-
PROJ. PLANALTO URUGUAI-PI(JMN)	42.351,71	-
PROJ. JAPURANÃ - MT (JMN)	2.308,48	-
PROJ. SÃO MIG. DOS CAMPOS(JMN)	2.308,48	-
PROJ. ITAPEVA - MG (JMN)	13.479,49	-
PROJ. ALTOS DO PIAUÍ-PI (JMN)	15.176,86	-
PROJ. TOCANTINÓPOLIS-TO (JMN)	3.060,05	-
PROJ. CURURUPÚ - MA (JMN)	14.472,54	-
PROJ. OEIRAS - PI (JMN)	3.344,14	-
PROJ. CORURIBE - AL (JMN)	5.421,76	-
PROJ. SÃO JOSÉ DA TAPER(A)JMN)	2.147,16	-
PROJ. IPIAÚ - BA (JMN)	9.023,80	-
PROJ. ARACATI - CE (JMN)	113.530,84	-
PROJ. ARARÂNGUÁ - SC (JMN)	51.278,21	-
PROJ. CONCEICAO DO CASTELO (JMN)	300.742,36	212.879,48
PROJ. JARAGUA (JMN)	80.316,33	499.526,99
TOTAIS	721.687,57	712.406,47

22. OUTRAS OBRIGAÇÕES

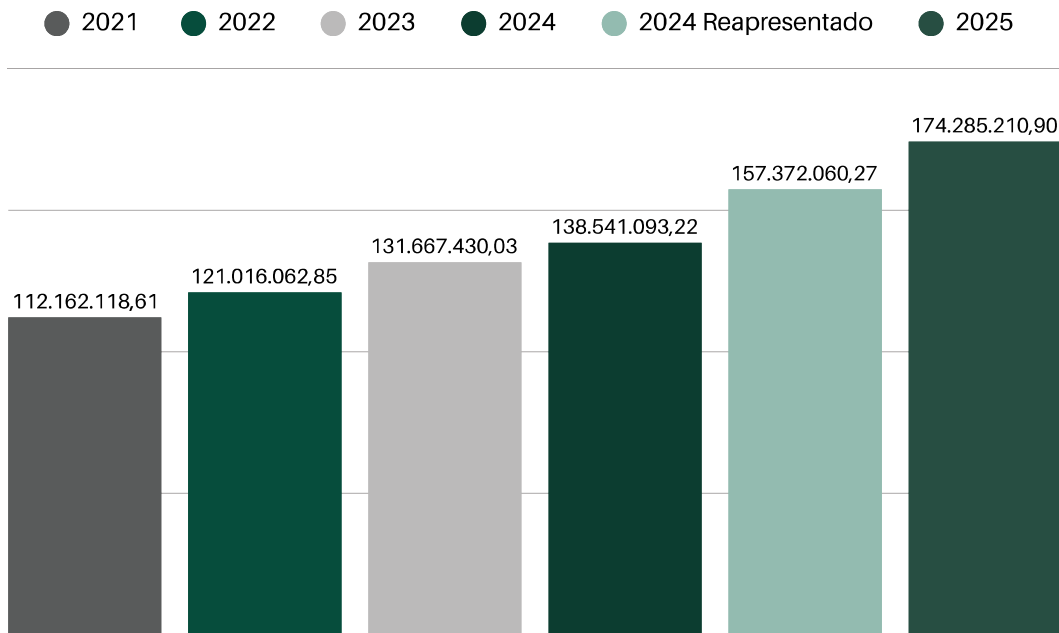
Circulante	Saldo em 31/12/2025	Saldo em 31/12/2024
Operações em Andamento	18.104.851,40	18.104.851,40

Este montante está registrado a custo histórico e representa o valor recebido na venda do imóvel Cabuçú (Guarulhos/SP), conforme o instrumento particular de Compromisso de Compra e Venda de Imóveis. Esse valor está registrado no passivo da Entidade porque havia a previsão de devolução desse montante caso a transação não fosse concluída, tornando incerto o evento gerador da receita.



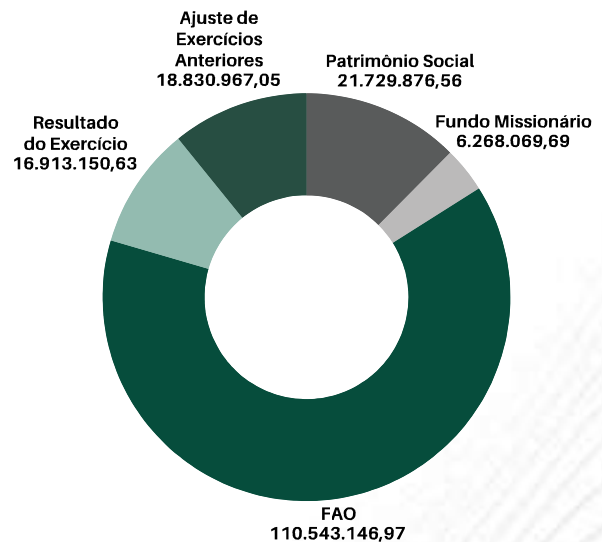
24. PATRIMÔNIO LÍQUIDO

EVOLUÇÃO DO PL (EM R\$)



COMPOSIÇÃO DO PL

O Patrimônio Líquido da Entidade registrou um aumento de 25,80% em relação ao exercício de 2024, alcançando o montante de R\$ 174.285.210,90. Esse aumento foi principalmente impulsionado pelo (i) superávit apresentado pela Entidade e (ii) ajuste de exercícios anteriores (Nota 24.4). A Demonstração do Patrimônio Líquido oferece uma visão detalhada da movimentação das contas que compõem o Patrimônio Líquido da Entidade.



24.1 PATRIMÔNIO SOCIAL

O Patrimônio Social registrou uma redução de 27,65%, principalmente devido ao ajuste do FAO. Durante o exercício de 2025, esta rubrica teve os seguintes lançamentos:

Movimento	A Débito	A Crédito
SALDO ANTERIOR		30.033.872,78
(+) Incorporação do Superávit Exercício 2024		6.873.663,19
(+) Composição Fundo Missionário		1.972.993,32
(-) Composição Fundo de Apoio Operacional	17.150.652,73	
SALDO FINAL EM 31/12/2025		21.729.876,56



24.2 FUNDO MISSIONÁRIO

O Fundo Missionário é constituído por saldos destinados ao Comitê Gestor (CG) para decisão quanto à sua aplicação. Esse saldo é composto principalmente pelo montante devido ao CG, equivalente a 54% das entradas de dízimos recebidos pela Entidade, além das doações destinadas aos órgãos que compõem o CG, descontados os respectivos repasses. Em 2025, o Fundo teve uma redução de R\$ 1.972.993,32 (-23,94%). Essa redução foi especialmente causada pelo uso de recursos do fundo para o investimento no Projeto Alagoas/PMC e Projeto PMC Holanda. A seguir, detalhamos a movimentação desse fundo.

1 - SALDO DO FUNDO MISSIONÁRIO 2024	8.241.063,01
2 - RECEITAS ORÇAMENTÁRIAS	44.843.273,45
Realizado arrecadação 54% em 2025	44.843.273,45
3 - RECEITAS PRÓPRIAS	2.530.196,80
Rendimento Aplicado CG (BB 5821-1)	93.742,23
Receita própria JMN (Doações + Rend. Aplicações)	2.085.618,75
Receita própria Apecom (Doações Programa Verdade Vida)	240.758,51
Receita Própria APMT (Doações + Variação Cambial Comérica)	110.077,31
Receita própria PMC (Doação Igreja Holanda Projeto Sul)	-
4 (2+3) TOTAL DAS RECEITAS	47.373.470,25
5 - REPASSE DE RECEITAS ORÇAMENTÁRIAS	46.956.663,78
Repasso para Junta de Missões	18.960.078,55
Repasso para APMT	9.451.253,79
Repasso para APECOM	5.722.123,44
Repasso para PMC	12.823.208,00
6 - REPASSE DE RECEITAS PRÓPRIAS	91.400,00
Repasso para APECOM (Doações Programa Verdade Vida)	91.400,00
Repasso para PMC (Parceria Igreja Holanda Projeto Sul)	-
Pagamentos de despesas JMN (banco Bradesco)	-
7 (5+6) TOTAL DOS REPASSES	47.048.063,78
8 (2-5) Resultado Orçamentário	-2.113.390,33
9 (3-6) Resultado sobre Receita Própria	2.438.796,80
10 (8+9) Resultado 2025	325.406,47
11 (10+1) SALDO ANTES DOS AJUSTES	8.566.469,48
12. AJUSTES	2.298.399,79
Pagamentos Sistema de Informática / Programação (conta CG BB)	315.997,00
Repasso para conta CG 5821-1 Fundo Missionário	-
Tarifas Bancárias (conta CG BB)	1.169,32
Pagamentos realizados pela TE/SC (pertencentes Proj. Alagoas /PMC)	1.184.216,44
Projeto do PMC Holanda (pagamentos realizados Caixa TE/SC)	797.017,03
13. SALDO APÓS AJUSTES	6.268.069,69
14. SALDO FINAL DO FUNDO	6.268.069,69



- (1) Saldo do Fundo Missionário 2024: Refere-se ao saldo inicial acumulado do fundo.
- (2) Receitas Orçamentárias: Crédito ao fundo correspondente a 54% da arrecadação do exercício de 2025.
- (3) Receitas Próprias: Arrecadação proveniente de ofertas, doações e rendimentos de aplicações financeiras dos recursos de conta corrente e aplicações pertencentes ao Fundo Missionário.
- (4) Total das Receitas: Somatório das receitas orçamentárias + receitas próprias.
- (5) Repasse de Receitas Orçamentárias: Envio de recursos da tesouraria SC, referente à Receita Orçamentária, para as contas consignadas dos órgãos vinculados ao CG.
- (6) Repasse de Receitas Próprias: Envio de recursos da tesouraria SC, referente às arrecadações de ofertas e doações recebidas.
- (7) Total dos Repasses: Total geral de recursos enviados da Tesouraria SC para as contas consignadas dos órgãos vinculados ao CG.
- (8) Resultado Orçamentário: Diferença entre os recursos orçamentários a serem enviados ao CG e os recursos efetivamente enviados.
- (9) Resultado sobre Receita Própria: Diferença entre os recursos oriundos do recebimento de ofertas e doações a serem enviados ao CG e os recursos efetivamente enviados.
- (10) Resultado 2025: Saldo a ser enviado ao CG, referente ao resultado Orçamentário e Receitas Próprias.
- (11) Saldos Antes dos Ajustes: Resultado de 2025 + Saldo inicial do Fundo Missionário.
- (12) Ajustes: Abatimento de valores referentes a despesas do Fundo pagas com recursos da Tesouraria.
- (13) Saldo Após Ajustes: Composição do Fundo Missionário no final do exercício. O saldo existente de R\$ 6.268.069,69 refere-se a composição final do Fundo Missionário, que consiste em repasses a serem enviados ao CG e seus órgãos vinculados, relativo ao acúmulo de recursos não enviados frente a previsão orçamentária e recebimento de receitas próprias. Do saldo aqui apresentado a Entidade já possui R\$ 1.247.279,29 (saldo em 31/12/25) em contas bancárias que são usadas para transitar o recebimento de recursos dos órgãos vinculados ao CG.

ÓRGÃO	COMPOSIÇÃO FUNDO MISSIONÁRIO	R\$
JMN	Bco Bradesco - AG. 595-9 C/Corrente 38.270-1	1,00
JMN	Bco Bradesco - AG. 595-9 C/Aplicação 38.270-1	177.952,66
JMN	Bco Bradesco - AG. 595-9 C/Aplicação 38.270-1	69.029,86
JMN	Bco Bradesco - AG.0553-3 C/Corrente 20.980-5	1,00
JMN	Bco Bradesco - AG.0553-3 Aplicação 20.980-5	120.734,52
JMN	Bco Bradesco - AG. 595-9 C/Aplicação 38.270-1	559,40
JMN	Bco do Brasil - AG. 1849-X C/Corrente 22.379-4	-
JMN	Bco do Brasil - AG. 1849-X Aplicação 22.379-4	171.732,26
JMN	Pag Seguro - AG 0001 C/Corrente 9098779-3	1.986,23
CG / TE	Bco do Brasil - AG. 0083-3 C/Corrente 5821-1	5,57
CG / TE	Bco do Brasil - AG. 0083-3 C/Aplicação 5821-1	515.814,78
APMT	Comérica Bank - Conta 0005571772	110.077,31
APECOM	Bco Bradesco - Prog. V. Vida - AG.0553-3 C/Corrente 68.000-1	68.022,44
APECOM	Bco Bradesco - Prog. V. Vida - AG.0553-3 Aplicação 68.000-1	546,86
APECOM	Bco do Brasil - Prog. V. Vida - AG. 518-5 C/Corrente 107000-2	10.815,40
TOTAL DAS DISPONIBILIDADES		1.247.279,29
Saldo a Repassar ao CG		5.020.790,40
TOTAL		6.268.069,69



24.3 FUNDO DE APOIO OPERACIONAL - FAO

O Fundo de R\$ 110.543.146,97 é administrado pela JPEF e é designado para fomentar o apoio às igrejas ligadas em projetos de construção/reformas. O lastro deste fundo está circulando na aplicação junto aos projetos de "Fundo de Apoio Operacional", "Projeto Capela" e "Caixas e Equivalentes". Durante o exercício de 2025, foram feitos ajustes nesta rubrica para proporcionar a equivalência com os recursos lastreados, que apresentaram crescimento de 18,36% em relação ao exercício anterior.

(+) Rendimento de aplicação financeira	2.664,70	Valores a receber (CP) - Projeto Capela	223.811,36
(+) Recuperação de despesa bancária	1.584,00	Valores a receber (LP) - Fundo de Apoio Operacional	63.180.406,78
(+) 8% das entradas conf. execução orçamentária	7.161.982,67	Valores a receber (LP) - Projeto Capela	15.066,72
(+) Depósito da IP Conceição do Castelo na conta da matriz	20.280,81		
(+) Dízimos recebidos na conta do FAO	68.011,06		
(-) Contrato da IP Eldorado pago na conta da matriz	-100.000,00		
(-) Verba para aquisição de terreno para o Presb. de Maceió - PMCZ	-360.000,00		
(-) Descontos sobre contratos	-168.335,26		
(-) Despesas bancárias da conta corrente	-9.669,11		
(+) Ajuste do fundo	88.805,15		
(+) Ajuste do fundo (parametrização com saldo do sistema SIPRESB)	7.231.045,95		
SALDO FINAL EM 31/12/2025	110.543.146,97	TOTAL DAS DISPONIBILIDADES	110.543.146,97

(+) *Atualização financeira dos contratos: Montante referente à atualização anual conforme previsão contratual, com base no índice IGPM.*

(+) *Juros e Multas sobre Contratos: Montante referente a multa e juros incidentes sobre parcelas recebidas em atraso.*

(+) *Rendimento aplicação financeira: Montante referente ao rendimento da aplicação financeira das contas da JPEF.*

(+) *8% sobre entradas orçamentárias: Montante provisionado referente à participação nas entradas orçadas destinado à composição do Fundo de Apoio Operacional.*

(-) *Descontos sobre Contratos: Valores de desconto concedidos às igrejas consignatárias.*

(-) *Despesas bancárias: Abatimento referente aos débitos bancários de despesas com manutenção de conta.*

(+) *Ajuste do Fundo: Valor referente a ajuste para conciliação do Fundo.*

(+) *Ajuste do Fundo - Parametrização de sistema e ajuste de saldo: Os cálculos de atualizações dos contratos, até 2024, eram feitos sem um sistema automatizado. No exercício de 2025 foi implementado um sistema automatizado adequado para o controle e cálculos precisos das atualizações dos contratos do FAO, o que acabou por gerar um ajuste positivo nos valores a receber, e por consequência, aumento do Fundo. Os efeitos desse ajuste foi registrado como Ajuste de Exercícios Anteriores (Nota 5.1 E 24.4).*



24.4 AJUSTE DE EXERCÍCIOS ANTERIORES

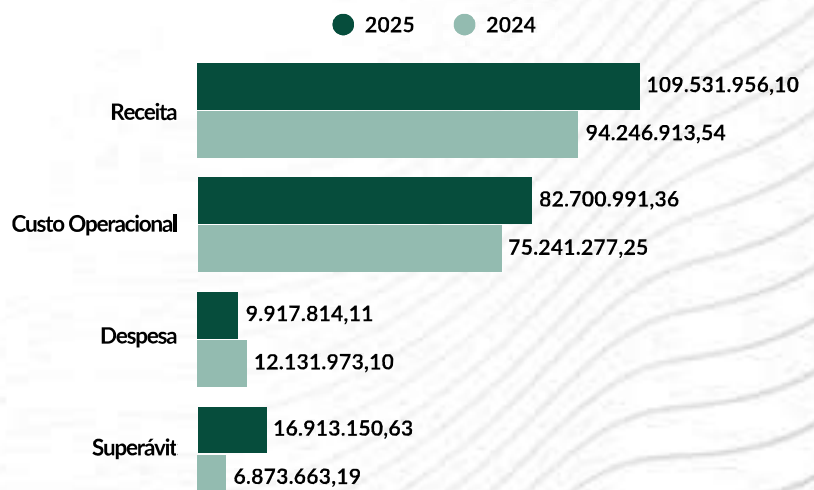
A Entidade reconheceu no exercício de 2025 um montante de R\$ 18.930.967,05 relativo a ajustes de eventos passados que foram ajustados neste exercício. Os ajustes ocorreram pelo fato de tais eventos não ter sido identificados oportunamente, por revisão de cálculos nos valores de atualização do FAO (Vide Nota 5.1), melhorias nos controles internos e por baixas de valores pagos não conciliados, conforme detalhamos abaixo:

Imóvel de Alta Floresta reconhecido no Ativo	1.596.694,00
Construção em andamento no imóvel de Alta Floresta	9.624.736,38
Lançamentos de ajuste no FAO	7.187.500,57
Lançamentos de baixa de provisões duplicadas do SRJ pagos pela matriz	422.036,10
Total	18.830.967,05

- Imóvel reconhecido no Ativo de Alta Floresta = No exercício corrente, a entidade identificou a existência de imóvel não contabilizado ora recebido por doação no valor de R\$ 1.596.694,00 e utilizado em suas atividades institucionais. Após a identificação, o mesmo foi incorporado ao Patrimônio.
- Construção em Andamento no imóvel de Alta Floresta = Montante contabilizado em exercícios anteriores como despesa relativo a gastos com obras. A partir do momento em que a Entidade reconheceu este ativo em seu patrimônio, se faz necessário incorporar os gastos com construção/edificação empregados no imóvel.
- Lançamentos de Ajustes no FAO = A Entidade implementou melhorias em seus controles internos para acompanhar os saldos dos contratos do FAO e, conforme Nota 5.1, foi necessário ajustar os saldos dos contratos a receber, uma vez que o indexador de atualização foi ajustado. A partir desta nova premissa de atualização, procede-se a revisão dos cálculos de todos os contratos para ajustar os mesmos ao seu valor real de recebimento. As atualizações referentes ao exercício de 2025 foram levados normalmente ao resultado do exercício.
- Lançamento de Baixa por provisões duplicadas SRJ = Após revisão dos controles internos identificou-se valores a pagar lançados de forma duplicado. Com isso, foi necessário a baixa de tais valores.

24.5 RESULTADO DO EXERCÍCIO

A Entidade apresentou um superávit de R\$ 16.913.150,63 (dezesseis milhões, novecentos e treze mil, cento e cinquenta reais e sessenta e três centavos) como resultado do exercício de 2025, que será incorporado ao Patrimônio Social após a aprovação das Demonstrações Contábeis. A boa performance do resultado ocorreu pela combinação de alguns fatores, tais como (i) aumento de 16,22% em suas receitas operacionais e (ii) redução de 18,25% em suas despesas.





25. RECEITAS

As receitas são divididas em dois tipos:

Sem Restrição e Com Restrição.

Receitas Sem Restrição são aquelas recebidas pela Entidade sem uma aplicação específica determinada pelo remetente. A Entidade pode utilizar livremente essas receitas em seus projetos, de acordo com as deliberações estatutárias, a previsão orçamentária ou decisões de sua administração.

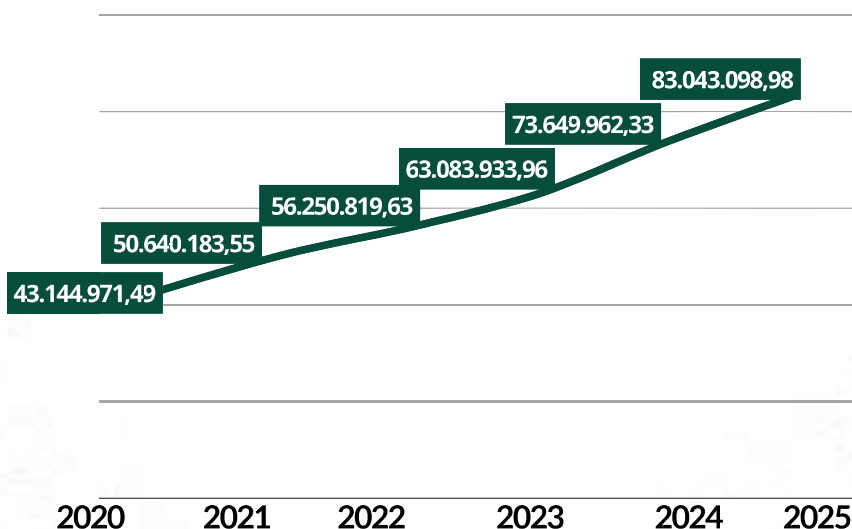
Receitas Com Restrição são aquelas recebidas com uma destinação específica determinada pelo remetente. A Entidade não pode aplicar esses recursos em seus próprios projetos, pois atua apenas como agente repassadora. Essas receitas são registradas como Caixa/Equivalente de Caixa, com uma obrigação circulante como contrapartida. Sua movimentação no demonstrativo de resultado é de natureza compensatória. Esse tipo de receita é comum em entradas destinadas a repasses para os órgãos/programas JMN, APMT, APECOM, CAS e Família Missionária.

25.1 Receitas Dízimos / Ofertas / Aluguéis a Receber

Movimentação	2025	2024	Var. %
Dízimos	83.043.098,98	73.649.962,33	12,75%
Contribuições Diversas	2.280,33	400,4	469,51%
Ofertas Missionárias	-	698.568,00	-100,00%
Aluguéis Recibidos - JPEF	1.142.410,19	1.147.180,41	-0,42%
Receitas Diversas	19.285,54	6.734,38	186,37%
Plano Missionário Cooperativo	17.000,00	62.500,00	-72,80%
TOTAL	84.224.075,04	75.565.345,52	11,46%

As principais receitas da Entidade são os dízimos recebidos das igrejas ligadas e as ofertas voluntárias. Além disso, incluem-se as receitas de aluguéis provenientes de imóveis de propriedade da Entidade, localizados em Brasília-DF, que são administrados pela JPEF, juntamente com outras pequenas receitas. A evolução positiva de 12,75% nas receitas de dízimos contribuiu fortemente para o superavit do exercício.

EVOLUÇÃO HISTÓRICA DOS DÍZIMOS





25.2 Resultado na Alienação de Ativos

Movimentação	2025	2024	Var. %
Resultado de alienação de ativos	250.000,00	-	

Esta rubrica registra o ganho na alienação de ativos da Entidade. No exercício de 2025 foi reconhecido um ganho de R\$ 250.000,00 referente alienação na venda de um terreno em Jaguaquara/BA.

25.3 Receitas com Programa/Atividades

A Entidade possui entradas de receitas originárias de seus órgãos internos, conforme demonstração na tabela a seguir nos moldes da ITG 2002 (R1):

Movimentação	2025	2024	Var. %
Programa (Atividades) de Educação	14.918.842,03	12.673.516,06	17,72%
Programa (Atividades) de Forças de Integração	5.740.571,86	4.321.677,12	32,83%
TOTAL	20.659.413,89	16.995.193,18	21,56%

a) Programas/Atividades de Educação: Montantes referentes doações recebidas, mensalidades, taxas e correlatos recebidos pelos seminários e taxas de workshops, conforme detalhamento a seguir:

Seminários	2025	2024	Var. %
Seminário Presbiteriano do Sul	1.827.582,88	1.648.145,36	10,89%
Seminário Presbiteriano do Norte	1.387.452,30	1.105.472,16	25,51%
Seminário Presbiteriano Rev. Denoel Nicodemos Eller	1.884.164,32	1.673.712,51	12,57%
Seminário Presbiteriano Rev. Ashbel Green Simonton	971.427,12	950.277,15	2,23%
Seminário Presbiteriano Brasil Central	626.484,47	651.655,44	-3,86%
Seminário Presbiteriano Teológico de Brasília	624.758,20	604.536,49	3,34%
Seminário Presbiteriano Rev. José Manoel da Conceição	5.708.479,73	4.813.161,82	18,60%
Seminário Teológico do Nordeste	1.369.646,86	853.538,45	60,47%
Seminário Presbiteriano Brasil Central - Extensão Rondônia	213.625,18	138.687,89	54,03%
Seminário Presbiteriano da Amazônia	305.220,97	234.328,79	30,25%
TOTAL	14.918.842,03	12.673.516,06	17,72%

b) Gratuidades Programas Educacionais

Para atender os itens 10, 13, 24, 27.b e 27.m da ITG 2002 (R1) a Entidade registrou as gratuidades concedidas no ano de 2025. O montante apresentado é originário basicamente de bolsas fornecidas a seminaristas que estudam nos seminários da Entidade. O valor considerado foi o valor justo praticado e cobrado no mercado e representou o montante de R\$ 487.328,84, representando evolução de 10,92% em relação ao exercício de 2024.



Seminários	2025	2024	Var. %
Seminário Presbiteriano Rev. Denoel Nicodemos Eller	-	-	
Seminário Teológico do Nordeste	87.945,00	85.525,00	2,83%
Seminário Presbiteriano Rev. Ashbel Green Simonton	10.372,08	17.042,28	-39,14%
Seminário Presbiteriano do Norte	84.818,48	58.348,80	45,36%
Seminário Presbiteriano Teológico de Brasília	76.095,60	63.774,00	19,32%
Seminário Presbiteriano Brasil Central	-	-	
Seminário Teológico Presb. Rev. José Manoel da Conceição	117.396,00	131.160,00	-10,49%
Seminário Presbiteriano da Amazônia	110.701,68	80.183,40	38,06%
Seminário Presbiteriano do Sul	-	3.312,00	
TOTAL	487.328,84	439.345,48	10,92%

RELAÇÃO DAS GRATUIDADES 2025	TOTAL DE ALUNOS	BOLSISTAS	BOLSA	PERCENTUAL	TOTAL
Seminário Presbiteriano do Nordeste - SNE	37	13	PARCIAL	35,14%	R\$87.945,00
Seminário Presbiteriano do Nordeste - SNE		1	INTEGRAL	2,70%	
Seminário Presbiteriano do Rio De Janeiro – SRJ	215	2	PARCIAL	0,93%	R\$10.372,08
Seminário Presbiteriano do Norte - SPN (Curso)	79	3	PARCIAL	3,80%	R\$84.818,48
Seminário Presbiteriano do Norte - SPN (Curso)		4	INTEGRAL	3,80%	
Seminário Presbiteriano do Norte - SPN (Moradia)		8	PARCIAL	10,13%	
Seminário Presbiteriano do Norte - SPN (Moradia)		1	INTEGRAL	1,27%	
Seminário Presbiteriano de Brasília - SPB	56	8	PARCIAL	14,29%	R\$76.095,60
Seminário Teológico Presb. Rev. José Manoel da Conceição (Curso)	125	4	INTEGRAL	3,20%	R\$117.396,00
Seminário Teológico Presb. Rev. José Manoel da Conceição (Curso)		3	PARCIAL	2,40%	
Seminário Teológico Presb. Rev. José Manoel da Conceição (Alojamento)		5	INTEGRAL	4,00%	
Seminário Teológico Presb. Rev. José Manoel da Conceição (Alojamento)		2	PARCIAL	1,60%	
Seminário Presbiteriano da Amazônia - SPA	58	44	PARCIAL	75,86%	R\$110.701,68
Seminário Presbiteriano Rev. Denoel Nicodemos Eller - SBH	106	NÃO HOUE GRATUIDADES NO ANO DE 2025			
Seminário Presbiteriano do Sul - SPS	101	NÃO HOUE GRATUIDADES NO ANO DE 2025			
Seminário Presbiteriano Noroeste do Brasil - SPBC-RO	26	NÃO HOUE GRATUIDADES NO ANO DE 2025			
Seminário Presbiteriano Brasil Central - SBC	56	NÃO HOUE GRATUIDADES NO ANO DE 2025			
TOTAL	859	98		11,41%	R\$487.328,84

O registro contábil, conforme determina as normas mencionadas neste item, ocorreu no grupo de Receitas/Despesas de Compensação, de forma que neutralizam o resultado.

c) Programas/Atividades de Força de integração: Os montantes se referem a ofertas, Anuidade por Contribuição Individual (ACI) recebidas das confederações e outras receitas de pequeno volume. Essas receitas são detalhadas na tabela a seguir:

Orgãos	2025	2024	Var. %
Confederação Nacional de Homens	141.215,75	312.409,15	-54,80%
Confederação Nacional de Mocidade	1.266.089,85	885.411,37	42,99%
Confederação Nacional de SAF	2.601.168,75	2.252.869,09	15,46%
Confederação Nacional de Adolescentes	1.687.770,16	787.895,19	114,21%
Confederação Nacional da Infância	44.327,35	83.092,32	-46,65%
TOTAL	5.740.571,86	4.321.677,12	32,83%



25.4 Outras Receitas

Receitas de naturezas diversas compostas por doações diversas, recuperação de despesas e descontos obtidos, conforme tabela a seguir:

Movimentação	2025	2024	Var. %
Recuperação de despesas	4.496,88	-	
Ofertas e doações	3.229,36	-	
Receitas diversas	46.123,27	56.243,52	-17,99%
Workshop p/Tesoureiros	10.165,01	4.331,00	134,70%
TOTAL	64.014,52	60.574,52	5,68%

25.5 Resultado Financeiro Líquido

O resultado financeiro é apresentado em sua forma líquida no montante de R\$ 4.334.452,65. As Receitas financeiras são compostas basicamente pelas receitas de aplicações financeiras de atualização dos contratos de empréstimo do Fundo de Apoio Operacional, descontos obtidos e variações ativas/passivas e rendimento de ações. As Despesas Financeiras são compostas por tarifas e despesas bancárias e variações passivas de ações. A composição do resultado líquido no exercício de 2025 se apresenta da seguinte forma:

Receitas Financeiras (+)		Despesas Financeiras (-)	
Juros e correção s/ poupança	661,54	Despesas Bancárias dos Seminários	64.416,65
Rendimento de aplicações financeiras	1.541.441,53	Juros / Multas dos Seminários	4.688,88
Atualização monetária s/ empréstimos do FAO	2.816.176,26	Despesas Bancárias Administrativas	131.333,63
Encargos financeiros por atraso s/ parcelas de empréstimos do FAO	395.117,08	Juros / Multas Administrativas	2.259,71
Dividendos recebidos	-	Variação negativa de aplicação em ações	101.222,36
Outras receitas financeiras	4.193,84	IRRF/IOF de aplicações dos seminários	3,28
Descontos obtidos	52.233,29	Atualização monetária s/ empréstimos do FAO	168.335,26
Variação positiva de aplicação em ações	-	IRRF/IOF de aplicações Administrativas	3.111,12
TOTAL	4.809.823,54		475.370,89
RESULTADO LÍQUIDO	4.334.452,65		

As receitas de atualização dos contratos de empréstimo de amortização e construção serão incorporadas ao Fundo de Apoio Operacional, conforme detalhado na Nota 24.3. Isso significa que essas receitas serão direcionadas para fortalecer o Fundo de Apoio Operacional da entidade.

26. ENTRADAS E SAÍDAS COM RESTRIÇÕES

Os recursos recebidos pela Entidade para aplicação em projetos ou atividades específicas são denominados Entradas com Restrições para uso, uma vez que possuem uma destinação específica e não podem ser utilizados de forma contrária à sua finalidade. Esses recursos são principalmente destinados a projetos missionários. É importante ressaltar que esses montantes não afetam o resultado da Entidade, pois têm a mesma contrapartida em Receitas e Despesas para fins de controle.



Movimentação	2025	2024
Junta de Missões Nacionais	2.065.927,31	1.951.617,24
APECOM	99.596,37	120.330,69
APMT	-	89.152,20
SOS CAS	59.000,00	40.000,00
TOTAL	2.224.523,68	2.201.100,13

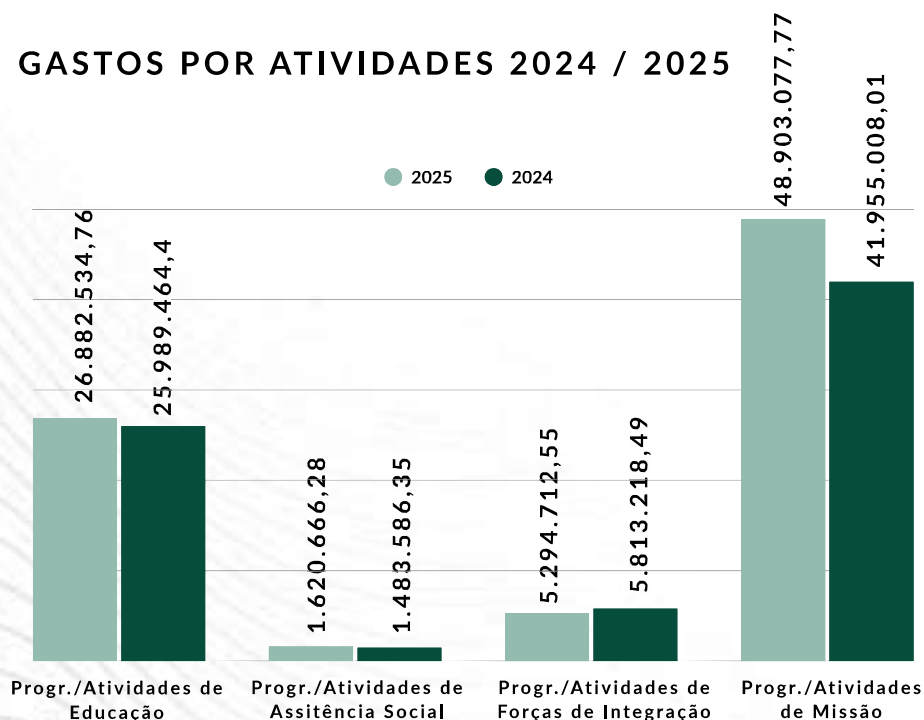
No ano de 2025 foi recebido R\$ 2.224.523,68 de ofertas com destinação específica (Com Restrição) devidamente contabilizadas em rubricas separada das Receitas Próprias da Entidade, existindo um saldo residual a ser repassado para as atividades dos órgãos internos e autarquias no montante de R\$ 479.372,89, conforme indicado na Nota 6.2.

27. CUSTOS OPERACIONAIS

A Entidade segrega suas despesas por tipos de atividades (sem restrição) conforme detalhamento a seguir:

Programas/Atividades	2025	2024	Var.
Progr./Atividades de Educação	26.882.534,76	25.989.464,40	3,32%
Progr./Atividades de Assistência Social	1.620.666,28	1.483.586,35	8,46%
Progr./Atividades de Forças de Integração	5.294.712,55	5.813.218,49	-9,79%
Progr./Atividades de Missão	48.903.077,77	41.955.008,01	14,21%
TOTAL	82.700.991,36	75.241.277,25	9,02%

GASTOS POR ATIVIDADES 2024 / 2025



Programa / Atividade de Educação: gastos com seminários e Workshop.

Programa / Atividade de Assistência Social: gastos para a trabalhos a serem desenvolvidos em apoio na área social, conforme demanda apresentada pela Comissão de Assistência Social.

Programa / Atividade de Força e Integração: gastos, basicamente, com as sociedades internas.

Programa / Atividade de Missões: gastos com os órgãos internos e autarquias da Entidade responsáveis pelo investimento na obra missionária.



Os gastos com depreciação dos imobilizados de cada Programa / Atividade também estão alocados nos montantes apresentados, conforme tabela a seguir:

Depreciação - Atividades de Educação	2025	2024
Seminário Presbiteriano Brasil Central	68.643,76	62.486,60
Seminário Presbiteriano Brasil Central – Ext. Rondônia	4.913,92	4.726,70
Seminário Presbiteriano do Norte	125.246,15	122.041,81
Seminário Presbiteriano do Sul	179.534,38	170.666,00
Seminário Presbiteriano Rev. Ashbel Green Simonton	106.919,14	113.346,06
Seminário Presbiteriano Rev. Denoel Nicodemos Eller	130.875,32	129.621,97
Seminário Presbiteriano Rev. José M. da Conceição	30.333,97	29.676,39
Seminário Presbiteriano Teológico de Brasília	16.811,60	16.766,76
Seminário Teológico do Nordeste	67.017,98	64.954,87
Seminário Presbiteriano da Amazônia	37.667,17	20.785,21
TOTAL	767.963,39	735.072,37
Depreciação - Atividades de Educação	2025	2024
Junta de Missões Nacionais	150.278,89	126.668,86
TOTAL	150.278,89	126.668,86

27.1 Programas / Atividades de Educação

Movimentação	2025	2024
Ensino Teológico		
Junta de Educação Teológica	677.162,70	525.594,68
Seminário Presbiteriano do Sul	2.945.678,24	2.824.909,20
Seminário Presbiteriano do Norte	3.140.737,88	3.176.815,73
Seminário Presbiteriano Rev. Denoel Nicodemos Eller	2.694.713,47	2.832.555,40
Seminário Presbiteriano Rev. Ashbel Green Simonton	2.128.273,61	2.265.323,51
Seminário Presbiteriano Brasil Central	1.749.178,98	2.222.840,27
Seminário Presbiteriano Teológico de Brasília	1.377.658,69	1.409.247,59
Seminário Presbiteriano Rev. José M. da Conceição	5.691.255,28	5.090.214,24
Seminário Teológico do Nordeste	2.584.294,23	2.276.902,10
Seminário Presbiteriano Brasil Central – Ext. Rondônia	987.811,16	923.332,98
Seminário Presbiteriano da Amazônia	942.065,94	855.173,22
Instituto Bíblico Eduardo Lane	2.683,31	-
Doação ao Instituto Bíblico Eduardo Lane	427.316,69	390.000,00
Doação ao Instituto Bíblico do Norte	428.147,34	390.000,00
Doação ao Instituto Bíblico Rev. Augusto Araújo	430.000,00	390.000,00
Doação à Fundação Educacional Buriti		46.000,00
Total Educação Teológica	26.206.977,52	25.618.908,92
Educação Secular		
Comissão Nacional Presbiteriano de Educação	73.831,71	99.981,98
Conselho de Hinologia, Hinódia e Música	219.348,55	192.217,84
Curadoria do Museu	6.123,38	-
Arquivo Histórico	74.362,17	71.391,48
Congresso UCP	136.570,55	6.964,18
Congresso NAUPA	51.930,65	-
Workshop p/Tesoureiros	113.390,23	-
Total Educação Cristã/Secular	675.557,24	370.555,48
TOTAL	26.882.534,76	25.989.464,40



Os recursos consumidos nas unidades relacionadas foram contabilizados pelo regime de competência e consistem na receita gerada internamente (no caso dos seminários), mais a aplicação de recursos da tesouraria. O Seminário Presbiteriano Rev. José Manoel da Conceição não recebe recursos da tesouraria.

27.2 Programas / Atividades de Assistência Social

	2025	2024	Var.
Conselho de Ação Social (administrativas)	171.015,12	212.656,35	-19,58%
Conselho de Ação Social (assistencial)	833.707,28	699.387,04	19,21%
Conselho Presbiteriano de Capelania	138.819,35	123.710,28	12,21%
Comissão de Previdência, Saúde e Seguridade	348.004,78	300.464,23	15,82%
Jubilados e Pensionistas	129.119,75	147.368,45	-12,38%
TOTAL	1.620.666,28	1.483.586,35	9,24%

Os recursos consumidos neste programa referem-se aos investimentos feitos nas atividades de administração, apoio e ação social para atender as demandas diversas.

27.3 Programas / Atividades de Força de Integração

	2025	2024	Var.
SECRET.TRABALHO MOCIDADE	92.540,79	88.747,00	4,27%
SECRET.TRAB.ADOLESCENTES	111.354,76	78.225,95	42,35%
SECRET. GERAL DA INFANCIA	106.801,09	204.320,99	-47,73%
SECRETARIA TRABALHO MASCULINO	28.682,21	39.038,37	-26,53%
SECRETARIA TRABALHO FEMININO	58.570,05	43.597,31	34,34%
SECRETARIA APOIO PASTORAL	71.675,19	87.958,05	-18,51%
SECRETARIA DA 3ª IDADE	74.426,16	45.784,00	62,56%
CONF.NAC.HOMENS PRESBITERIANOS	368.294,11	578.851,77	-36,38%
CONF.NACIONAL DE MOCIDADE	1.011.805,41	997.242,26	1,46%
CONF.NACIONAL DE SAFS	2.689.794,96	2.331.438,33	15,37%
CONF.NACIONAL DE ADOLESCENTES	645.217,82	1.264.748,16	-48,98%
RECURSO PRÓPRIO UCP	-	53.266,30	-100,00%
CONF.NACIONAL SECRETARIOS SINODAIS	35.550,00	-	
TOTAL	5.294.712,55	5.813.218,49	-8,92%

Os recursos consumidos neste Programa se referem aos investimentos da Entidade no desenvolvimento das atividades de suas sociedades internas e departamentos, conforme previsão orçamentária.



27.4 Programa / Atividade em Missões

	2025	2024	Var.
APMT	10.935.013,25	9.530.349,82	14,74%
Junta de Missões Nacionais	18.419.483,06	15.417.716,10	19,47%
APECOM	5.722.292,64	5.349.647,39	6,97%
Plano Missionário Cooperativo	12.639.219,44	10.566.707,04	19,61%
Missão Caiuá	871.072,38	808.570,66	7,73%
Fundo Missionário - CG	315.997,00	282.017,00	12,05%
TOTAL	48.903.077,77	41.955.008,01	16,56%

Os investimentos nos Programas/Atividades em missões referem-se à aplicação de 54% das entradas de dízimos da Entidade pelo Comitê Gestor. Este Comitê Gestor destina esta parte do orçamento para os órgãos internos (Junta de Missões Nacionais e Plano Missionário Cooperativo) e autarquias (APMT e APECOM) a fim de desenvolver atividades nos programas missionários. As autarquias possuem contabilidade segregada da Entidade.

28. DESPESAS ADMINISTRATIVAS

Administração	2025	2024
Presidência	591.372,66	500.342,18
Secretaria Executiva	1.120.906,32	1.049.522,41
Tesouraria	1.673.328,53	1.476.744,01
JPEF	2.209.704,95	2.007.717,68
Comissão Relação Inter-Eclesiásticas	62.052,63	46.576,62
Comissão de Sistemas e Métodos	13.804,79	20.305,74
Tribunal de Recursos SC/IPB	7.510,36	2.726,76
Reuniões (CE-IPB/Supremo Concílio)	1.737.718,36	442.320,36
Reuniões Comissões Especiais	170.870,34	114.349,16
Sede Nacional - Custeio	48.012,87	-
TOTAL	7.635.281,81	5.660.604,92

As despesas administrativas são aquelas necessárias para o funcionamento operacional dos setores internos de gestão e execução das rotinas por parte de seus membros conforme previsão orçamentária.

29. DESPESAS DIVERSAS

DESPESAS DIVERSAS	2025	2024
Despesas Eventuais	964.088,60	5.209.743,37
Secretaria Geral Tempo Integral	931.421,54	903.239,68
TOTAL	1.895.510,14	6.112.983,05



Despesas referentes à programas e desenvolvimento operacional normal às atividades da Entidade, registradas pelo regime de competência.

30. OUTRAS (NÃO ORÇAMENTÁRIAS)

	2025	2024
Despesas Não Orçamentárias	387.022,16	358.385,13
TOTAL	387.022,16	358.385,13

Nesta rubrica, foram registradas as despesas que não estavam previstas no orçamento. As principais despesas incluíram:

Gastos	2025	2024
Inss	-	20.126,06
Depreciação	384.444,92	338.259,07
Doações	400	-
Serviços Prestados PJ	421,45	-
Taxas/Impostos	1.755,79	-
DESPESAS GERAIS	387.022,16	358.385,13

31. TRABALHO VOLUNTÁRIO

O item 19 da ITG 2002 - R1 estabelece diretrizes para a contabilização de trabalhos voluntários dos quais a Entidade tenha se beneficiado. A Entidade adota o método de contabilização dos membros integrantes da administração que exercem suas funções, avaliando o valor justo da prestação de serviços como se houvesse ocorrido um desembolso financeiro. Membros da administração direta, como Presidente, Secretário Executivo, Tesoureiro e membros da JPEF, são considerados como parte dessa avaliação, pois desempenham funções diretamente ligadas à administração operacional, econômica e financeira contínua da Entidade. Essa premissa pode ser revisada no futuro, com uma possível expansão para outras funções, caso necessário. Conforme a interpretação, o valor atribuído para o trabalho voluntário é determinado com base no que a Entidade pagaria se contratasse profissionais do mercado para executar essas funções. No entanto, a falta de um mercado organizado para atividades semelhantes dificulta a determinação precisa desse montante como trabalho voluntário, recorremos ao uso do julgamento por estimativa, baseando-nos nas remunerações médias praticadas no mercado convencional. Utilizamos várias fontes de consulta para embasar nosso julgamento, chegando a uma estimativa anual de R\$ 5.341.409,64 para a remuneração que seria paga a executivos em circunstâncias semelhantes. É importante ressaltar que nenhum membro da administração da Entidade, assim como seus órgãos internos, recebe qualquer forma de remuneração, participação nos resultados ou benefícios financeiros. Todos atuam de forma voluntária. Por se tratar de uma estimativa, os critérios serão revisados anualmente. O registro contábil, conforme exigido pelas normas mencionadas neste item, foi feito no grupo de Receitas/Despesas de Compensação, de modo a neutralizar seu impacto no resultado.

A base de cálculo usada para a mensuração de valores do trabalho voluntário foi estimada a partir da média salarial dos executivos de empresas de porte semelhante, conforme pesquisas em sites da



área no ano de 2025. Os sites pesquisados foram:

<https://www.salario.com.br/profissao/gerente-administrativo-cbo-142105/>

<https://www.salario.com.br/profissao/diretor-administrativo-cbo-123105/>

<https://www.salario.com.br/profissao/diretor-executivo-de-instituicoes-culturais-cbo-131105/>

32. RENÚNCIA FISCAL

Tributação Lucro Presumido - IPB

Receita bruta anual	99.151.166,21
IRPJ 15%	4.759.255,98
Adicional de 10%	3.122.450,77
CSLL 9%	2.855.553,58
COFINS 3%	2.974.534,99
PIS 0,65%	644.482,58
Total	14.356.277,89

A Entidade divulga, conforme orientação do item 27.c da ITG 2002 (R1), uma estimativa dos benefícios obtidos pela renúncia fiscal, decorrente de sua condição de Entidade Imune. Os impostos abrangidos pela imunidade são o PIS, COFINS, IRPJ e CSLL. Foi realizada uma estimativa dos impostos como se fossem devidos, considerando a forma de tributação do Lucro Presumido (com base de 32% de presunção de lucro), resultando em um montante estimado de R\$ 14.356.277,89. A Entidade recolhe apenas o PIS sobre folha de pagamento, à alíquota de 1%.

PRESB. JOSÉ ALFREDO MARQUES DE ALMEIDA
TESOUREIRO SC/IPB

ROBSON GOMES DE ASSUNÇÃO
TÉCNICO EM CONTABILIDADE
CRC-DF Nº 026092/O



IGREJA
PRESBITERIANA
do BRASIL


WORKSHOP PARA TESOUREIROS



tesouraria
do Supremo Concílio IPB



POR DENTRO DAS FINANÇAS



IGREJA PRESBITERIANA DO BRASIL

TESOURARIA DO SUPREMO CONCÍLIO:

SGAS 906 - Conjunto A - Lote 8
Asa Sul - Brasília-DF - CEP: 70390-060
Fone: +55 (61) 3247-7706
site: www.tesourariaipb.org.br
e-mail: tesouraria.sc@ipb.org.br